



PbRm-08b FICHA TECNICA DE SEGUIMIENTO DE INDICADORES 2025 DE GESTIÓN O ESTRATEGICO

SISTEMA MUNICIPAL DIF DE TENANGO DEL AIRE

TIPO DE FICHA: OSFEM

PILAR DE DESARROLLO / EJE TRANSVERSAL: 1 Eje 1: Cero corrupción y gobierno del pueblo y para el pueblo "Estado de Derecho y austeridad"
TEMA DE DESARROLLO: Transparencia y rendición de cuentas.
PROGRAMA PRESUPUESTARIO: 01050202 Fortalecimiento de los ingresos
PROYECTO PRESUPUESTARIO: 010502020401 Registro y control de caja y tesorería
OBJETIVO DEL PROGRAMA PRESUPUESTARIO: Incluye acciones que permitan elevar la calidad, capacidad y equidad tributaria, con seguridad jurídica, transparencia y simplificación de trámites para el contribuyente, desarrollando un régimen fiscal que amplíe la base de contribuyentes e intensificando las acciones de control para el cumplimiento de las obligaciones tributarias que eviten la elusión y evasión fiscal.
DEPENDENCIA GENERAL: C00 TESORERIA
DEPENDENCIA AUXILIAR: 306 Área de Finanzas

ESTRUCTURA DEL INDICADOR

NOMBRE DEL INDICADOR: Tasa de variación de los ingresos propios municipales.
FÓRMULA DEL CÁLCULO: ((Monto de Ingresos propios municipales del año actual/Total de Ingresos propios municipales del año anterior)-1)*100
INTERPRETACIÓN: Contribuir a fortalecer la estructura del ingreso municipal a través de un programa de fortalecimiento recaudatorio que incremente los ingresos propios municipales
DIMENSIÓN QUE ATIENDE: Eficiencia
DESCRIPCIÓN DEL FACTOR DE COMPARACIÓN: Tasa de variación de los ingresos propios
AMBITO GEOGRAFICO: Población en general
COBERTURA: Municipio y delegaciones
LINEA BASE: 0
Numero: NF 1

COMPORTAMIENTO DE LAS VARIABLES DURANTE EL TRIMESTRE: Octubre-Diciembre

Table with 12 columns: VARIABLE, UNIDAD DE MEDIDA, OPERACION, META ANUAL, AVANCE TRIMESTRAL (Programado, %, Alcanzado, %), AVANCE ACUMULADO (Programado, %, Alcanzado, %). Rows include 'Monto de Ingresos propios municipales del año actual' and 'Total de Ingresos propios municipales del año anterior'.

COMPORTAMIENTO DEL INDICADOR

DESCRIPCION DE LA META ANUAL

Contribuir a fortalecer la estructura del ingreso municipal a través de un programa de fortalecimiento recaudatorio que incremente los ingresos propios municipales

Table for 'COMPORTAMIENTO DEL INDICADOR' with columns: META ANUAL, AVANCE TRIMESTRAL (Programado, Alcanzado, EF%, SEMAFORO), AVANCE ACUMULADO (Programado, Alcanzado, EF%, SEMAFORO). Values: 100.00, 100.00, 100.00, 100.00, Verde, 100.00, 100.00, 100.00, Verde.

DESCRIPCIÓN DE RESULTADOS Y JUSTIFICACIÓN EN CASO DE VARIACIÓN SUPERIOR A ± 10% RESPECTO A LO PROGRAMADO
Contribuir a fortalecer la estructura del ingreso municipal a través de un programa de fortalecimiento recaudatorio que incremente los ingresos propios municipales

EVALUACION DEL INDICADOR

Estados de comparativos de ingresos

DEPENDENCIA GENERAL: C00 TESORERIA
DEPENDENCIA AUXILIAR: 306 Área de Finanzas



C.P. María Magdalena Livera Pérez

Mtra. Ana Laura Díaz Rodríguez



PbRm-08b FICHA TECNICA DE SEGUIMIENTO DE INDICADORES 2025 DE GESTIÓN O ESTRATEGICO

SISTEMA MUNICIPAL DIF DE TENANGO DEL AIRE

TIPO DE FICHA: OSFEM

PILAR DE DESARROLLO / EJE TRANSVERSAL: 1 Eje 1: Cero corrupción y gobierno del pueblo y para el pueblo "Estado de Derecho y austeridad"

TEMA DE DESARROLLO: Transparencia y rendición de cuentas .

PROGRAMA PRESUPUESTARIO: 01050202 Fortalecimiento de los ingresos

PROYECTO PRESUPUESTARIO: 010502020401 Registro y control de caja y tesorería

OBJETIVO DEL PROGRAMA PRESUPUESTARIO: Incluye acciones que permitan elevar la calidad, capacidad y equidad tributaria, con seguridad jurídica, transparencia y simplificación de trámites para el contribuyente, desarrollando un régimen fiscal que amplíe la base de contribuyentes e intensificando las acciones de control para el cumplimiento de las obligaciones tributarias que eviten la elusión y evasión fiscal.

DEPENDENCIA GENERAL: C00 TESORERIA

DEPENDENCIA AUXILIAR: 306 Área de Finanzas

ESTRUCTURA DEL INDICADOR

NOMBRE DEL INDICADOR: Tasa de variación de los recursos propios del municipio sin considerar participaciones.

FÓRMULA DEL CÁLCULO: $((\text{Recursos propios del municipio sin considerar participaciones del año actual} / \text{Recursos Propios de municipio sin considerar participaciones del año anterior}) - 1) * 100$

INTERPRETACIÓN: Los ingresos propios municipales incrementan su estructura porcentual con respecto al total de los ingresos municipales.

DIMENSIÓN QUE ATIENDE: Eficiencia

DESCRIPCIÓN DEL FACTOR DE COMPARACIÓN: Recursos propios del municipio sin considerar participaciones del año anterior

AMBITO GEOGRAFICO: Población en general

COBERTURA: Municipio y delegaciones

LINEA BASE: 0

FRECUENCIA DE MEDICIÓN: Anual

Numero: NP 1

COMPORTAMIENTO DE LAS VARIABLES DURANTE EL TRIMESTRE: Octubre-Diciembre

| VARIABLE | UNIDAD DE MEDIDA | OPERACION | META ANUAL | AVANCE TRIMESTRAL | | | | AVANCE ACUMULADO | | | |
|---|------------------|-----------|------------|-------------------|--------|-----------|--------|------------------|--------|-----------|--------|
| | | | | Programado | % | Alcanzado | % | Programado | % | Alcanzado | % |
| Recursos propios del municipio sin considerar participaciones del año actual | Ingreso | Constante | 4.00 | 4.00 | 100.00 | 4.00 | 100.00 | 4.00 | 100.00 | 4.00 | 100.00 |
| Recursos Propios de municipio sin considerar participaciones del año anterior | Ingreso | Constante | 2.00 | 2.00 | 100.00 | 2.00 | 100.00 | 2.00 | 100.00 | 2.00 | 100.00 |

COMPORTAMIENTO DEL INDICADOR

DESCRIPCION DE LA METAANUAL

Los ingresos propios municipales incrementan su estructura porcentual con respecto al total de los ingresos municipales.

| METAANUAL | TRIMESTRE: Octubre-Diciembre | | | | | | | |
|-----------|------------------------------|-----------|--------|----------|------------------|-----------|--------|----------|
| | AVANCE TRIMESTRAL | | | | AVANCE ACUMULADO | | | |
| | Programado | Alcanzado | EF% | SEMAFORO | Programado | Alcanzado | EF% | SEMAFORO |
| 100.00 | 100.00 | 100.00 | 100.00 | Verde | 100.00 | 100.00 | 100.00 | Verde |

DESCRIPCIÓN DE RESULTADOS Y JUSTIFICACIÓN EN CASO DE VARIACIÓN SUPERIOR A ± 10 % RESPECTO A LO PROGRAMADO
Los Ingresos propios del municipales incrementan su estructura porcentual con respecto al total de los ingresos municipales

EVALUACION DEL INDICADOR

Estados comparativos de Ingresos

DEPENDENCIA GENERAL: C00 TESORERIA

DEPENDENCIA AUXILIAR: 306 Área de Finanzas



C.P. María Magdalena Livera Pérez



Mtra. Ana Laura Díaz Rodríguez



PbRm-08b FICHA TECNICA DE SEGUIMIENTO DE INDICADORES 2025 DE GESTIÓN O ESTRATEGICO

SISTEMA MUNICIPAL DIF DE TENANGO DEL AIRE

TIPO DE FICHA: OSFEM

PILAR DE DESARROLLO / EJE TRANSVERSAL: 1 Eje 1: Cero corrupción y gobierno del pueblo y para el pueblo "Estado de Derecho y austeridad"

TEMA DE DESARROLLO: Transparencia y rendición de cuentas .

PROGRAMA PRESUPUESTARIO: 01050202 Fortalecimiento de los ingresos

PROYECTO PRESUPUESTARIO: 010502020401 Registro y control de caja y tesorería

OBJETIVO DEL PROGRAMA PRESUPUESTARIO: Incluye acciones que permitan elevar la calidad, capacidad y equidad tributaria, con seguridad jurídica, transparencia y simplificación de trámites para el contribuyente, desarrollando un régimen fiscal que amplíe la base de contribuyentes e intensificando las acciones de control para el cumplimiento de las obligaciones tributarias que eviten la elusión y evasión fiscal.

DEPENDENCIA GENERAL: C00 TESORERIA

DEPENDENCIA AUXILIAR: 306 Área de Finanzas

ESTRUCTURA DEL INDICADOR

NOMBRE DEL INDICADOR: Tasa de variación de la recaudación corriente.

FÓRMULA DEL CÁLCULO: $((\text{Monto de recaudación corriente obtenida en el trimestre del año actual} / \text{Total de recaudación corriente obtenida en el trimestre del año anterior}) - 1) * 100$

INTERPRETACIÓN: Programa de fortalecimiento a la recaudación corriente aplicado.

DIMENSIÓN QUE ATIENDE: Eficiencia

DESCRIPCIÓN DEL FACTOR DE COMPARACIÓN: Recaudaciones corrientes

AMBITO GEOGRAFICO: Población en General

COBERTURA: Municipio y Delegaciones

LINEA BASE: 0

FRECUENCIA DE MEDICIÓN: Trimestral

Numero: NC 1

COMPORTAMIENTO DE LAS VARIABLES DURANTE EL TRIMESTRE: Octubre-Diciembre

| VARIABLE | UNIDAD DE MEDIDA | OPERACION | META ANUAL | AVANCE TRIMESTRAL | | | | AVANCE ACUMULADO | | | |
|---|------------------|-----------|------------|-------------------|-------|-----------|--------|------------------|--------|-----------|--------|
| | | | | Programado | % | Alcanzado | % | Programado | % | Alcanzado | % |
| Recaudación corriente obtenida en el trimestre del año actual | Ingreso | Sumable | 12.00 | 3.00 | 25.00 | 3.00 | 100.00 | 12.00 | 100.00 | 12.00 | 100.00 |
| Recaudación corriente obtenida en el trimestre del año anterior | Ingreso | Sumable | 6.00 | 1.50 | 25.00 | 1.50 | 100.00 | 6.00 | 100.00 | 6.00 | 100.00 |

COMPORTAMIENTO DEL INDICADOR

DESCRIPCION DE LA METAANUAL

Programa de fortalecimiento a la recaudación corriente aplicado.

| METAANUAL | TRIMESTRE: Octubre-Diciembre | | | | | | | |
|-----------|------------------------------|-----------|--------|----------|------------------|-----------|--------|----------|
| | AVANCE TRIMESTRAL | | | | AVANCE ACUMULADO | | | |
| | Programado | Alcanzado | EF% | SEMAFORO | Programado | Alcanzado | EF% | SEMAFORO |
| 100.00 | 100.00 | 100.00 | 100.00 | Verde | 100.00 | 100.00 | 100.00 | Verde |

DESCRIPCIÓN DE RESULTADOS Y JUSTIFICACIÓN EN CASO DE VARIACIÓN SUPERIOR A ± 10 % RESPECTO A LO PROGRAMADO
Recaudación corrientes

Estados Comparativos de Ingresos

DEPENDENCIA GENERAL: C00 TESORERIA

DEPENDENCIA AUXILIAR: 306 Área de Finanzas

EVALUACION DEL INDICADOR



ELABORÓ

C.P. María Magdalena Livera Pérez



VO-BO.
Mtra. Ana Laura Díaz Rodríguez



PILAR DE DESARROLLO / EJE TRANSVERSAL: 1 Eje 1: Cero corrupción y gobierno del pueblo y para el pueblo "Estado de Derecho y austeridad"

TEMA DE DESARROLLO: Transparencia y rendición de cuentas .

PROGRAMA PRESUPUESTARIO: 01050202 Fortalecimiento de los ingresos

PROYECTO PRESUPUESTARIO: 010502020401 Registro y control de caja y tesorería

OBJETIVO DEL PROGRAMA PRESUPUESTARIO: Incluye acciones que permitan elevar la calidad, capacidad y equidad tributaria, con seguridad jurídica, transparencia y simplificación de trámites para el contribuyente, desarrollando un régimen fiscal que amplíe la base de contribuyentes e intensificando las acciones de control para el cumplimiento de las obligaciones tributarias que eviten la elusión y evasión fiscal.

DEPENDENCIA GENERAL: C00 TESORERIA

DEPENDENCIA AUXILIAR: 306 Área de Finanzas

ESTRUCTURA DEL INDICADOR

NOMBRE DEL INDICADOR: Tasa de variación del monto de ingresos por cobro de accesórios.

FÓRMULA DEL CÁLCULO: ((Monto de ingresos por cobro de accesórios en el trimestre actual/Monto de ingresos por cobro de accesórios en el trimestre anterior)-1)*100

INTERPRETACIÓN: NA

DIMENSIÓN QUE ATIENDE: Eficiencia

FRECUENCIA DE MEDICIÓN: Trimestral

DESCRIPCIÓN DEL FACTOR DE COMPARACIÓN: NA

AMBITO GEOGRAFICO: Población en General

COBERTURA: Municipio y Delegaciones

LINEA BASE: NA

Numero: NC 2

COMPORTAMIENTO DE LAS VARIABLES DURANTE EL TRIMESTRE: Octubre-Diciembre

Table with columns: VARIABLE, UNIDAD DE MEDIDA, OPERACION, META ANUAL, AVANCE TRIMESTRAL (Programado, %, Alcanzado, %), AVANCE ACUMULADO (Programado, %, Alcanzado, %). Rows show data for 'Monto de ingresos por cobro de accesórios en el trimestre actual' and 'Monto de ingresos por cobro de accesórios en el trimestre anterior'.

COMPORTAMIENTO DEL INDICADOR

DESCRIPCION DE LA METAANUAL

NA

Table showing METAANUAL performance for TRIMESTRE: Octubre-Diciembre. Columns include AVANCE TRIMESTRAL (Programado, Alcanzado, EF%, SEMAFORO) and AVANCE ACUMULADO (Programado, Alcanzado, EF%, SEMAFORO). Values are 0.00 and Verde.

DESCRIPCIÓN DE RESULTADOS Y JUSTIFICACIÓN EN CASO DE VARIACIÓN SUPERIOR A ± 10 % RESPECTO A LO PROGRAMADO NA.

EVALUACION DEL INDICADOR

Reporte emitido por el Sistema Contable

DEPENDENCIA GENERAL: C00 TESORERIA

DEPENDENCIA AUXILIAR: 306 Área de Finanzas



C.P. María Magdalena Livera Pérez

Mtra. Ana Laura Díaz Rodríguez



SISTEMA MUNICIPAL DIF DE TENANGO DEL AIRE

PbRm-08b FICHA TECNICA DE SEGUIMIENTO DE INDICADORES 2025 DE GESTIÓN O ESTRATEGICO

TIPO DE FICHA: OSFEM

PILAR DE DESARROLLO / EJE TRANSVERSAL: 1 Eje 1: Cero corrupción y gobierno del pueblo y para el pueblo "Estado de Derecho y austeridad"

TEMA DE DESARROLLO: Transparencia y rendición de cuentas .

PROGRAMA PRESUPUESTARIO: 01050202 Fortalecimiento de los ingresos

PROYECTO PRESUPUESTARIO: 010502020401 Registro y control de caja y tesorería

OBJETIVO DEL PROGRAMA PRESUPUESTARIO: Incluye acciones que permitan elevar la calidad, capacidad y equidad tributaria, con seguridad jurídica, transparencia y simplificación de trámites para el contribuyente, desarrollando un régimen fiscal que amplie la base de contribuyentes e intensificando las acciones de control para el cumplimiento de las obligaciones tributarias que eviten la elusión y evasión fiscal.

DEPENDENCIA GENERAL: C00 TESORERIA

DEPENDENCIA AUXILIAR: 306 Área de Finanzas

ESTRUCTURA DEL INDICADOR

NOMBRE DEL INDICADOR: Tasa de variación en los predios actualizados en el semestre.

FÓRMULA DEL CÁLCULO: $((\text{Número de predios actualizados en el semestre actual} / \text{Total de predios actualizados en el semestre anterior}) - 1) * 100$

INTERPRETACIÓN: NA

DIMENSIÓN QUE ATIENDE: Eficiencia

DESCRIPCIÓN DEL FACTOR DE COMPARACIÓN: NA

AMBITO GEOGRAFICO: Población en General

COBERTURA: Municipio y Delegaciones

LINEA BASE: NA

FRECUENCIA DE MEDICIÓN: Semestral

Numero: NA 1.1

COMPORTAMIENTO DE LAS VARIABLES DURANTE EL TRIMESTRE: Octubre-Diciembre

| VARIABLE | UNIDAD DE MEDIDA | OPERACION | META ANUAL | AVANCE TRIMESTRAL | | | | AVANCE ACUMULADO | | | |
|---|------------------|--------------|------------|-------------------|------|-----------|------|------------------|------|-----------|------|
| | | | | Programado | % | Alcanzado | % | Programado | % | Alcanzado | % |
| Número de predios actualizados en el semestre actual | NA | Valor actual | 0.00 | 0.00 | 0.00 | 0.00 | 0.00 | 0.00 | 0.00 | 0.00 | 0.00 |
| Total de predios actualizados en el semestre anterior | NA | Valor actual | 0.00 | 0.00 | 0.00 | 0.00 | 0.00 | 0.00 | 0.00 | 0.00 | 0.00 |

COMPORTAMIENTO DEL INDICADOR

DESCRIPCION DE LA META ANUAL

NA

| META ANUAL | TRIMESTRE: Octubre-Diciembre | | | | | | | |
|------------|------------------------------|-----------|------|----------|------------------|-----------|------|----------|
| | AVANCE TRIMESTRAL | | | | AVANCE ACUMULADO | | | |
| | Programado | Alcanzado | EF% | SEMAFORO | Programado | Alcanzado | EF% | SEMAFORO |
| 0.00 | 0.00 | 0.00 | 0.00 | Verde | 0.00 | 0.00 | 0.00 | Verde |

DESCRIPCION DE RESULTADOS Y JUSTIFICACION EN CASO DE VARIACION SUPERIOR A ± 10 % RESPECTO A LO PROGRAMADO

NA

NA

DEPENDENCIA GENERAL: C00 TESORERIA

DEPENDENCIA AUXILIAR: 306 Área de Finanzas

EVALUACION DEL INDICADOR



C.P. María Magdalena Livera Pérez



Mtra. Ana Laura Díaz Rodríguez



PbRm-08b FICHA TECNICA DE SEGUIMIENTO DE INDICADORES 2025 DE GESTIÓN O ESTRATEGICO

SISTEMA MUNICIPAL DIF DE TENANGO DEL AIRE

TIPO DE FICHA: OSFEM

PILAR DE DESARROLLO / EJE TRANSVERSAL: 1 Eje 1: Cero corrupción y gobierno del pueblo y para el pueblo "Estado de Derecho y austeridad"

TEMA DE DESARROLLO: Transparencia y rendición de cuentas.

PROGRAMA PRESUPUESTARIO: 01050202 Fortalecimiento de los ingresos

PROYECTO PRESUPUESTARIO: 010502020401 Registro y control de caja y tesorería

OBJETIVO DEL PROGRAMA PRESUPUESTARIO: Incluye acciones que permitan elevar la calidad, capacidad y equidad tributaria, con seguridad jurídica, transparencia y simplificación de trámites para el contribuyente, desarrollando un régimen fiscal que amplíe la base de contribuyentes e intensificando las acciones de control para el cumplimiento de las obligaciones tributarias que eviten la elusión y evasión fiscal.

DEPENDENCIA GENERAL: C00 TESORERIA

DEPENDENCIA AUXILIAR: 306 Área de Finanzas

ESTRUCTURA DEL INDICADOR

NOMBRE DEL INDICADOR: Porcentaje de campañas de difusión de los apoyos, subsidios fiscales y exhortación al pago puntual efectuadas.

FÓRMULA DEL CÁLCULO: (Número de campañas de difusión de los apoyos, subsidios fiscales y exhortación al pago puntual efectuadas / Campañas de difusión programadas) *100

INTERPRETACIÓN: Difusión masiva de los apoyos, subsidios fiscales y exhortación al pago puntual.

DIMENSIÓN QUE ATIENDE: Eficiencia

FRECUENCIA DE MEDICIÓN: Trimestral

DESCRIPCIÓN DEL FACTOR DE COMPARACIÓN: Campañas de difusión afectuadas

AMBITO GEOGRAFICO: Población en General

COBERTURA: Municipio y Delegaciones

LINEA BASE: 0

Numero: NA 1.2

COMPORTAMIENTO DE LAS VARIABLES DURANTE EL TRIMESTRE: Octubre-Diciembre

Table with 11 columns: VARIABLE, UNIDAD DE MEDIDA, OPERACION, META ANUAL, AVANCE TRIMESTRAL (Programado, %, Alcanzado, %), AVANCE ACUMULADO (Programado, %, Alcanzado, %). Rows include 'Número de campañas de difusión...' and 'Campañas de difusión programadas'.

COMPORTAMIENTO DEL INDICADOR

Difusión masiva de los apoyos, subsidios fiscales y exhortación al pago puntual.

DESCRIPCION DE LA METAANUAL

Table with 9 columns: METAANUAL, TRIMESTRE: Octubre-Diciembre, AVANCE TRIMESTRAL (Programado, Alcanzado, EF%, SEMAFORO), AVANCE ACUMULADO (Programado, Alcanzado, EF%, SEMAFORO). Values are 100.00 and Verde.

DESCRIPCIÓN DE RESULTADOS Y JUSTIFICACIÓN EN CASO DE VARIACIÓN SUPERIOR A ± 10 % RESPECTO A LO PROGRAMADO: Recaudación de Ingresos

Registro de campañas

DEPENDENCIA GENERAL: C00 TESORERIA

DEPENDENCIA AUXILIAR: 306 Área de Finanzas

Handwritten signature and 'ELABORÓ' text.



C.P. María Magdalena Livera Pérez

EVALUACION DEL INDICADOR

Handwritten signature and 'VO. BO.' text.



Mtra. Ana Laura Díaz Rodríguez



SISTEMA MUNICIPAL DIF DE TENANGO DEL AIRE

PbRm-08b FICHA TECNICA DE SEGUIMIENTO DE INDICADORES 2025 DE GESTIÓN O ESTRATEGICO

TIPO DE FICHA: OSFEM

PILAR DE DESARROLLO / EJE TRANSVERSAL: 1 Eje 1: Cero corrupción y gobierno del pueblo y para el pueblo "Estado de Derecho y austeridad"

TEMA DE DESARROLLO: Transparencia y rendición de cuentas .

PROGRAMA PRESUPUESTARIO: 01050202 Fortalecimiento de los ingresos

PROYECTO PRESUPUESTARIO: 010502020401 Registro y control de caja y tesorería

OBJETIVO DEL PROGRAMA PRESUPUESTARIO: Incluye acciones que permitan elevar la calidad, capacidad y equidad tributaria, con seguridad jurídica, transparencia y simplificación de trámites para el contribuyente, desarrollando un régimen fiscal que amplíe la base de contribuyentes e intensificando las acciones de control para el cumplimiento de las obligaciones tributarias que eviten la elusión y evasión fiscal.

DEPENDENCIA GENERAL:

C00 TESORERIA

DEPENDENCIA AUXILIAR:

306 Área de Finanzas

ESTRUCTURA DEL INDICADOR

NOMBRE DEL INDICADOR: Porcentaje de convenios suscritos con el gobierno estatal para el cobro de ingresos municipales.

FÓRMULA DEL CÁLCULO: (Convenios vigentes suscritos con el gobierno del Estado/Convenios susceptibles de firmar con el Gobierno del Estado)*100

INTERPRETACIÓN: Suscripción de los convenios con el gobierno estatal para el cobro de ingresos municipales.

DIMENSIÓN QUE ATIENDE: Eficiencia

FRECUENCIA DE MEDICIÓN: Trimestral

DESCRIPCIÓN DEL FACTOR DE COMPARACIÓN: Convenios efectuados

AMBITO GEOGRAFICO: Población en General

COBERTURA: Municipio y Delegaciones

LÍNEA BASE: 0

Numero: NA 1.3

COMPORTAMIENTO DE LAS VARIABLES DURANTE EL TRIMESTRE: Octubre-Diciembre

| VARIABLE | UNIDAD DE MEDIDA | OPERACION | META ANUAL | AVANCE TRIMESTRAL | | | | AVANCE ACUMULADO | | | |
|---|------------------|-----------|------------|-------------------|-------|-----------|--------|------------------|--------|-----------|--------|
| | | | | Programado | % | Alcanzado | % | Programado | % | Alcanzado | % |
| Convenios vigentes suscritos con el gobierno del Estado | Convenio | Sumable | 8.00 | 2.00 | 25.00 | 2.00 | 100.00 | 8.00 | 100.00 | 8.00 | 100.00 |
| Convenios susceptibles de firmar con el Gobierno del Estado | Convenio | Sumable | 8.00 | 2.00 | 25.00 | 2.00 | 100.00 | 8.00 | 100.00 | 8.00 | 100.00 |

COMPORTAMIENTO DEL INDICADOR

DESCRIPCION DE LA METAANUAL

Suscripción de los convenios con el gobierno estatal para el cobro de ingresos municipales.

| METAANUAL | TRIMESTRE: Octubre-Diciembre | | | | | | | |
|-----------|------------------------------|-----------|--------|----------|------------------|-----------|--------|----------|
| | AVANCE TRIMESTRAL | | | | AVANCE ACUMULADO | | | |
| | Programado | Alcanzado | EF% | SEMAFORO | Programado | Alcanzado | EF% | SEMAFORO |
| 100.00 | 100.00 | 100.00 | 100.00 | Verde | 100.00 | 100.00 | 100.00 | Verde |

DESCRIPCIÓN DE RESULTADOS Y JUSTIFICACIÓN EN CASO DE VARIACIÓN SUPERIOR A ± 10 % RESPECTO A LO PROGRAMADO

Convenios Efectuados

Covenios firmados

DEPENDENCIA GENERAL: C00 TESORERIA

DEPENDENCIA AUXILIAR: 306 Área de Finanzas

EVALUACION DEL INDICADOR



C.P. María Magdalena Livera Pérez



Mtra. Ana Laura Díaz Rodríguez



PbRm-08b FICHA TECNICA DE SEGUIMIENTO DE INDICADORES 2025 DE GESTIÓN O ESTRATEGICO

SISTEMA MUNICIPAL DIF DE TENANGO DEL AIRE

TIPO DE FICHA: OSFEM

PILAR DE DESARROLLO / EJE TRANSVERSAL: 1 Eje 1: Cero corrupción y gobierno del pueblo y para el pueblo "Estado de Derecho y austeridad"

TEMA DE DESARROLLO: Transparencia y rendición de cuentas .

PROGRAMA PRESUPUESTARIO: 01050202 Fortalecimiento de los ingresos

PROYECTO PRESUPUESTARIO: 010502020401 Registro y control de caja y tesorería

OBJETIVO DEL PROGRAMA PRESUPUESTARIO: Incluye acciones que permitan elevar la calidad, capacidad y equidad tributaria, con seguridad jurídica, transparencia y simplificación de trámites para el contribuyente, desarrollando un régimen fiscal que amplíe la base de contribuyentes e intensificando las acciones de control para el cumplimiento de las obligaciones tributarias que eviten la elusión y evasión fiscal.

DEPENDENCIA GENERAL: C00 TESORERIA

DEPENDENCIA AUXILIAR: 306 Área de Finanzas

ESTRUCTURA DEL INDICADOR

NOMBRE DEL INDICADOR: Tasa de variación de las cajas móviles instaladas.

FÓRMULA DEL CÁLCULO: ((Número de cajas móviles instaladas en el ejercicio fiscal actual/Total de cajas móviles instaladas en el ejercicio fiscal anterior)-1) *100

INTERPRETACIÓN: NA

DIMENSIÓN QUE ATIENDE: Eficiencia

FRECUENCIA DE MEDICIÓN: Trimestral

DESCRIPCIÓN DEL FACTOR DE COMPARACIÓN: NA

AMBITO GEOGRAFICO: Población en General

COBERTURA: Municipio y Delegaciones

LINEA BASE: NA

Numero: NA 1.4

COMPORTAMIENTO DE LAS VARIABLES DURANTE EL TRIMESTRE: Octubre-Diciembre

Table with 12 columns: VARIABLE, UNIDAD DE MEDIDA, OPERACION, META ANUAL, AVANCE TRIMESTRAL (Programado, %, Alcanzado, %), AVANCE ACUMULADO (Programado, %, Alcanzado, %).

COMPORTAMIENTO DEL INDICADOR

DESCRIPCION DE LA META ANUAL

NA

Table with 9 columns: METAANUAL, TRIMESTRE: Octubre-Diciembre, AVANCE TRIMESTRAL (Programado, Alcanzado, EF%, SEMAFORO), AVANCE ACUMULADO (Programado, Alcanzado, EF%, SEMAFORO).

DESCRIPCIÓN DE RESULTADOS Y JUSTIFICACIÓN EN CASO DE VARIACIÓN SUPERIOR A ± 10 % RESPECTO A LO PROGRAMADO

N/A

EVALUACION DEL INDICADOR

Registros Administrativos

DEPENDENCIA GENERAL: C00 TESORERIA

DEPENDENCIA AUXILIAR: 306 Área de Finanzas



C.P. María Magdalena Livera Pérez



Mtra. Ana Laura Díaz Rodríguez



PbRm-08b FICHA TECNICA DE SEGUIMIENTO DE INDICADORES 2025 DE GESTIÓN O ESTRATEGICO

SISTEMA MUNICIPAL DIF DE TENANGO DEL AIRE

TIPO DE FICHA: OSFEM

PILAR DE DESARROLLO / EJE TRANSVERSAL: 1 Eje 1: Cero corrupción y gobierno del pueblo y para el pueblo "Estado de Derecho y austeridad"

TEMA DE DESARROLLO: Transparencia y rendición de cuentas .

PROGRAMA PRESUPUESTARIO: 01050202 Fortalecimiento de los ingresos

PROYECTO PRESUPUESTARIO: 010502020401 Registro y control de caja y tesorería

OBJETIVO DEL PROGRAMA PRESUPUESTARIO: Incluye acciones que permitan elevar la calidad, capacidad y equidad tributaria, con seguridad jurídica, transparencia y simplificación de trámites para el contribuyente, desarrollando un régimen fiscal que amplíe la base de contribuyentes e intensificando las acciones de control para el cumplimiento de las obligaciones tributarias que eviten la elusión y evasión fiscal.

DEPENDENCIA GENERAL: C00 TESORERIA

DEPENDENCIA AUXILIAR: 306 Área de Finanzas

ESTRUCTURA DEL INDICADOR

NOMBRE DEL INDICADOR: Tasa de variación en los registros de los padrones de cobro.

FÓRMULA DEL CÁLCULO: ((Número de registros en los padrones del trimestre del año actual/Total de registros en los padrones del trimestre del año anterior)-1)*100

INTERPRETACIÓN: NA

DIMENSIÓN QUE ATIENDE: Eficiencia

FRECUENCIA DE MEDICIÓN: Trimestral

DESCRIPCIÓN DEL FACTOR DE COMPARACIÓN: NA

AMBITO GEOGRAFICO: Población en General

COBERTURA: Municipio y Delegaciones

LINEA BASE: NA

Numero: NA 2.1

COMPORTAMIENTO DE LAS VARIABLES DURANTE EL TRIMESTRE: Octubre-Diciembre

Table with 10 columns: VARIABLE, UNIDAD DE MEDIDA, OPERACION, META ANUAL, AVANCE TRIMESTRAL (Programado, %, Alcanzado, %), AVANCE ACUMULADO (Programado, %, Alcanzado, %). Rows include 'Número de registros en los padrones del trimestre del año actual' and 'Total de registros en los padrones del trimestre del año anterior'.

COMPORTAMIENTO DEL INDICADOR

DESCRIPCION DE LA METAANUAL

NA

Table for METAANUAL performance. Columns include AVANCE TRIMESTRAL (Programado, Alcanzado, EF%, SEMAFORO) and AVANCE ACUMULADO (Programado, Alcanzado, EF%, SEMAFORO). Values are 0.00 for all metrics, with a 'Verde' status.

DESCRIPCION DE RESULTADOS Y JUSTIFICACION EN CASO DE VARIACION SUPERIOR A ± 10 % RESPECTO A LO PROGRAMADO

NA

EVALUACION DEL INDICADOR

Reporte emitido por el Sistema de cobro local

DEPENDENCIA GENERAL: C00 TESORERIA

DEPENDENCIA AUXILIAR: 306 Área de Finanzas



C.P. María Magdalena Livera Pérez



Mtra. Ana Laura Díaz Rodríguez



SISTEMA MUNICIPAL DIF DE TENANGO DEL AIRE

Rm-08b FICHA TECNICA DE SEGUIMIENTO DE INDICADORES 2025 DE GESTIÓN O ESTRATEGICO

TIPO DE FICHA: OSFEM

PILAR DE DESARROLLO / EJE TRANSVERSAL: 1 Eje 1: Cero corrupción
TEMA DE DESARROLLO: Transparencia y rendición de cuentas
PROGRAMA PRESUPUESTARIO: 01050202 Fortalecimiento de los ingresos
PROYECTO PRESUPUESTARIO: 010502020401 Recepción y control de caja y tesorería
OBJETIVO DEL PROGRAMA PRESUPUESTARIO: Incluye acciones que permitan elevar la calidad, capacidad y equidad tributaria, con seguridad jurídica, transparencia y simplificación de trámites para el contribuyente, desarrollando un régimen fiscal que amplíe la base de contribuyente
DEPENDENCIA GENERAL: C00 TESORERIA
DEPENDENCIA AUXILIAR: 306 Área de Finanzas

gobierno del pueblo y para el pueblo "Estado de Derecho y austeridad" de cuentas. de los ingresos y control de caja y tesorería tan elevar la calidad, capacidad y equidad tributaria, con seguridad jurídica, transparencia y simplificación de trámites para el contribuyente, desarrollando un régimen fiscal que amplíe la base de contribuyente intensificando las acciones de control para el cumplimiento de las obligaciones tributarias que eviten la elusión y evasión fiscal.

NOMBRE DEL INDICADOR: Tasa de variación del número de contribuyentes detectados en situación fiscalizable.
FÓRMULA DEL CÁLCULO: ((Número de contribuyentes detectados en situación fiscalizable del trimestre actual/Total de contribuyentes detectados en situación fiscalizable en trimestre anterior)-1)*100
INTERPRETACIÓN: NA
DIMENSIÓN QUE ATIENDE: Eficiencia
DESCRIPCIÓN DEL FACTOR DE COMPARACIÓN: NA
AMBITO GEOGRAFICO: Población en General
COBERTURA: Municipio y Delegaciones
LINEA BASE: NA

Numero: NA 2.2

ESTRUCTURA DEL INDICADOR

detectados en situación fiscalizable.
Población fiscalizable del trimestre actual/Total de contribuyentes detectados en situación fiscalizable en trimestre anterior)-1)*100

FRECUENCIA DE MEDICIÓN: Trimestral

AS VARIABLES DURANTE EL TRIMESTRE: Octubre-Diciembre

Table with 2 columns: VARIABLE, COMPORTAMIENTO. Rows include 'Número de contribuyentes detectados en situación fiscalizable del trimestre actual' and 'Total de contribuyentes detectados en situación fiscalizable en trimestre anterior'.

Table with 10 columns: VARIABLE DE MEDIDA, OPERACION, META ANUAL, AVANCE TRIMESTRAL (Programado, %, Alcanzado, %), AVANCE ACUMULADO (Programado, %, Alcanzado, %). Rows show 'Valor actual' for both current and previous periods.

COMPORTAMIENTO DEL INDICADOR DESCRIPCION DE LA METAANUAL

NA

Table with 4 columns: METAANUAL, AVANCE TRIMESTRAL (Programado, Alcanzado). Values are 0.00 for all categories.

Table with 6 columns: TRIMESTRE: Octubre-Diciembre, AVANCE ACUMULADO (%), SEMAFORO, Programado, Alcanzado, EF%, SEMAFORO. Values include 0.00, Verde, and 0.00.

DESCRIPCIÓN DE RESULTADOS Y JUSTIFICACIÓN EN CASO DE VARIACIÓN SUPERIOR A 10% RESPECTO A LO PROGRAMADO

10% RESPECTO A LO PROGRAMADO

Registros Administrativos
DEPENDENCIA GENERAL: C00 TESORERIA
DEPENDENCIA AUXILIAR: 306 Área de Finanzas

EVALUACION DEL INDICADOR



C.P. María Magdalena Livera Pérez



Mtra. Ana Laura Díaz Rodríguez



SISTEMA MUNICIPAL DIF DE TENANGO DEL AIRE

PbRm-08b FICHA TECNICA DE SEGUIMIENTO DE INDICADORES 2025 DE GESTIÓN O ESTRATEGICO

PILAR DE DESARROLLO / EJE TRANSVERSAL: 1 Eje 1: Cero corrupción y gobierno del pueblo y para el pueblo "Estado de Derecho y austeridad"

TIPO DE FICHA: OSFEM

TEMA DE DESARROLLO: Transparencia y rendición de cuentas.

PROGRAMA PRESUPUESTARIO: 01050202 Fortalecimiento de los ingresos

PROYECTO PRESUPUESTARIO: 010502020401 Registro y control de caja y tesorería

OBJETIVO DEL PROGRAMA PRESUPUESTARIO: Incluye acciones que permitan elevar la calidad, capacidad y equidad tributaria, con seguridad jurídica, transparencia y simplificación de trámites para el contribuyente, desarrollando un régimen fiscal que amplíe la base de contribuyentes e intensificando las acciones de control para el cumplimiento de las obligaciones tributarias que eviten la elusión y evasión fiscal.

DEPENDENCIA GENERAL:

C00 TESORERIA

DEPENDENCIA AUXILIAR:

306 Área de Finanzas

NOMBRE DEL INDICADOR: Porcentaje de invitaciones de pago a contribuyentes morosos, omisos y remisos detectados.

ESTRUCTURA DEL INDICADOR

FÓRMULA DEL CÁLCULO: $(\text{Número de invitaciones de pago a contribuyentes morosos, omisos y remisos entregadas} / \text{Total de invitaciones expedidas}) * 100$

INTERPRETACIÓN:

NA

DIMENSIÓN QUE ATIENDE:

Eficiencia

DESCRIPCIÓN DEL FACTOR DE COMPARACIÓN:

NA

FRECUENCIA DE MEDICIÓN:

Trimestral

AMBITO GEOGRAFICO:

Población en General

COBERTURA:

Municipio y Delegaciones

LINEA BASE

NA

Numero: NA 2.3

COMPORTAMIENTO DE LAS VARIABLES DURANTE EL TRIMESTRE: Octubre-Diciembre

| VARIABLE | UNIDAD DE MEDIDA | OPERACION | META ANUAL | AVANCE TRIMESTRAL | | | | AVANCE ACUMULADO | | | |
|--|------------------|--------------|------------|-------------------|------|-----------|------|------------------|------|-----------|------|
| | | | | Programado | % | Alcanzado | % | Programado | % | Alcanzado | % |
| Número de invitaciones de pago a contribuyentes morosos, omisos y remisos entregadas | NA | Valor actual | 0.00 | 0.00 | 0.00 | 0.00 | 0.00 | 0.00 | 0.00 | 0.00 | 0.00 |
| Total de invitaciones expedidas | NA | Valor actual | 0.00 | 0.00 | 0.00 | 0.00 | 0.00 | 0.00 | 0.00 | 0.00 | 0.00 |

COMPORTAMIENTO DEL INDICADOR

NA

DESCRIPCIÓN DE LA META ANUAL

| META ANUAL | TRIMESTRE: Octubre-Diciembre | | | | | | | |
|------------|------------------------------|-----------|------|----------|------------------|-----------|------|----------|
| | AVANCE TRIMESTRAL | | | | AVANCE ACUMULADO | | | |
| | Programado | Alcanzado | EF% | SEMAFORO | Programado | Alcanzado | EF% | SEMAFORO |
| 0.00 | 0.00 | 0.00 | 0.00 | Verde | 0.00 | 0.00 | 0.00 | Verde |

DESCRIPCIÓN DE RESULTADOS Y JUSTIFICACIÓN EN CASO DE VARIACIÓN SUPERIOR A ± 10 % RESPECTO A LO PROGRAMADO

NA

Copia de invitaciones emitidas

DEPENDENCIA GENERAL:

C00 TESORERIA

DEPENDENCIA AUXILIAR:

306 Área de Finanzas

EVALUACION DEL INDICADOR



ELABORÓ

C.P. María Magdalena Livera Pérez



VO. BO

Mtra. Ana Laura Díaz Rodríguez



PbRm-08b FICHA TECNICA DE SEGUIMIENTO DE INDICADORES 2025 DE GESTIÓN O ESTRATEGICO

SISTEMA MUNICIPAL DIF DE TENANGO DEL AIRE

TIPO DE FICHA: OSFEM

PILAR DE DESARROLLO / EJE TRANSVERSAL: 1 Eje 1: Cero corrupción y goberno del pueblo y para el pueblo "Estado de Derecho y austeridad"

TEMA DE DESARROLLO: Transparencia y rendición de cuentas .

PROGRAMA PRESUPUESTARIO: 01060202 Fortalecimiento de los ingresos

PROYECTO PRESUPUESTARIO: 01050202401 Registro y control de caja y tesorería

OBJETIVO DEL PROGRAMA PRESUPUESTARIO: Incluye acciones que permitan elevar la calidad, capacidad y equidad tributaria, con seguridad jurídica, transparencia y simplificación de trámites para el contribuyente, desarrollando un régimen fiscal que amplíe la base de contribuyentes e intensificando las acciones de control para el cumplimiento de las obligaciones tributarias que eviten la elusión y evasión fiscal.

DEPENDENCIA GENERAL: C00 TESORERIA

DEPENDENCIA AUXILIAR: 306 Área de Finanzas

ESTRUCTURA DEL INDICADOR

NOMBRE DEL INDICADOR: Porcentaje de créditos fiscales recuperados.

FÓRMULA DEL CÁLCULO: (Número de créditos fiscales recuperados/Total de créditos fiscales determinados)*100

INTERPRETACIÓN: NA

DIMENSIÓN QUE ATIENDE: Eficiencia

DESCRIPCIÓN DEL FACTOR DE COMPARACIÓN: NA

AMBITO GEOGRAFICO: Población en General

COBERTURA: Municipio y Delegaciones

LINEA BASE: NA

Numero: NA 2.4

FRECUENCIA DE MEDICIÓN: Trimestral

COMPORTAMIENTO DE LAS VARIABLES DURANTE EL TRIMESTRE: Octubre-Diciembre

| VARIABLE | UNIDAD DE MEDIDA | OPERACION | META ANUAL | AVANCE TRIMESTRAL | | | | AVANCE ACUMULADO | | | |
|---|------------------|--------------|------------|-------------------|------|-----------|------|------------------|------|-----------|------|
| | | | | Programado | % | Alcanzado | % | Programado | % | Alcanzado | % |
| Número de créditos fiscales recuperados | NA | Valor actual | 0.00 | 0.00 | 0.00 | 0.00 | 0.00 | 0.00 | 0.00 | 0.00 | 0.00 |
| Total de créditos fiscales determinados | NA | Valor actual | 0.00 | 0.00 | 0.00 | 0.00 | 0.00 | 0.00 | 0.00 | 0.00 | 0.00 |

COMPORTAMIENTO DEL INDICADOR

DESCRIPCION DE LA META ANUAL

NA

| META ANUAL | TRIMESTRE: Octubre-Diciembre | | | | | | | |
|------------|------------------------------|-----------|------|----------|------------------|-----------|------|----------|
| | AVANCE TRIMESTRAL | | | | AVANCE ACUMULADO | | | |
| | Programado | Alcanzado | EF% | SEMAFORO | Programado | Alcanzado | EF% | SEMAFORO |
| 0.00 | 0.00 | 0.00 | 0.00 | Verde | 0.00 | 0.00 | 0.00 | Verde |

DESCRIPCION DE RESULTADOS Y JUSTIFICACION EN CASO DE VARIACION SUPERIOR A ±10 % RESPECTO A LO PROGRAMADO


NA

EVALUACION DEL INDICADOR

Registros administrativos de las poizas de ingresos. Reportes emitidos por el Sistema Contable

DEPENDENCIA GENERAL: C00 TESORERIA

DEPENDENCIA AUXILIAR: 306 Área de Finanzas



C.P. María Magdalena Livera Pérez



Mtra. Ana Laura Díaz Rodríguez



PbRm-08b FICHA TECNICA DE SEGUIMIENTO DE INDICADORES 2025 DE GESTIÓN O ESTRATEGICO

SISTEMA MUNICIPAL DIF DE TENANGO DEL AIRE

TIPO DE FICHA: OSFEM

PILAR DE DESARROLLO / EJE TRANSVERSAL: 4 Eje 4. Bienestar social "Combate a la pobreza y atención a grupos en situación de vulnerabilidad"
TEMA DE DESARROLLO: Acceso a la salud integral.
PROGRAMA PRESUPUESTARIO: 02030101 Prevención médica
PROYECTO PRESUPUESTARIO: 0203010101 Medicina preventiva 0203010201 Promoción de la salud
OBJETIVO DEL PROGRAMA PRESUPUESTARIO: Incluye acciones de promoción, prevención y fomento de la salud pública para contribuir a la disminución de enfermedades y mantener un buen estado de salud de la población municipal.
DEPENDENCIA GENERAL: E00 AREA DE OPERACIÓN
DEPENDENCIA AUXILIAR: 310 Área de Salud y Deporte

ESTRUCTURA DEL INDICADOR

NOMBRE DEL INDICADOR: Tasa de variación de programas o proyectos orientados al fomento de la salud y la prevención de enfermedades.
FÓRMULA DEL CÁLCULO: (Programas o proyectos de promoción de la salud y prevención de enfermedades ejecutados en el año actual/Programas o proyectos de promoción de la salud y prevención de enfermedades y ejecutados en el año anterior)*100.
INTERPRETACIÓN: Contribuir a mejorar la calidad de vida de la población municipal mediante el otorgamiento de programas de medicina preventiva
DIMENSIÓN QUE ATIENDE: Eficiencia
DESCRIPCIÓN DEL FACTOR DE COMPARACIÓN: Programas y proyectos implementados
FRECUENCIA DE MEDICIÓN: Anual
AMBITO GEOGRAFICO:
COBERTURA:
LINEA BASE 0
Numero: NF 1

COMPORTAMIENTO DE LAS VARIABLES DURANTE EL TRIMESTRE: Octubre-Diciembre

Table with 12 columns: VARIABLE, UNIDAD DE MEDIDA, OPERACION, META ANUAL, AVANCE TRIMESTRAL (Programado, %, Alcanzado, %), AVANCE ACUMULADO (Programado, %, Alcanzado, %). Rows show data for 'Programas o proyectos de promoción de la salud y prevención de enfermedades' for current and previous years.

COMPORTAMIENTO DEL INDICADOR

DESCRIPCION DE LA META ANUAL



Contribuir a mejorar la calidad de vida de la población municipal mediante el otorgamiento de programas de medicina preventiva

Table for indicator performance: META ANUAL, TRIMESTRE: Octubre-Diciembre, AVANCE TRIMESTRAL (Programado, Alcanzado, EF%, SEMAFORO), AVANCE ACUMULADO (Programado, Alcanzado, EF%, SEMAFORO). Values are 0.00 and Verde.

DESCRIPCIÓN DE RESULTADOS Y JUSTIFICACIÓN EN CASO DE VARIACIÓN SUPERIOR A ± 10 % RESPECTO A LO PROGRAMADO

EVALUACION DEL INDICADOR

DEPENDENCIA GENERAL: E00 AREA DE OPERACIÓN
DEPENDENCIA AUXILIAR: 310 Área de Salud y Deporte





PbRm-08b FICHA TECNICA DE SEGUIMIENTO DE INDICADORES 2025 DE GESTIÓN O ESTRATEGICO

SISTEMA MUNICIPAL DIF DE TENANGO DEL AIRE

TIPO DE FICHA: OSFEM

PILAR DE DESARROLLO / EJE TRANSVERSAL: 4 Eje 4. Bienestar social "Combate a la pobreza y atención a grupos en situación de vulnerabilidad"
TEMA DE DESARROLLO: Acceso a la salud integral.
PROGRAMA PRESUPUESTARIO: 02030101 Prevención médica
PROYECTO PRESUPUESTARIO: 0203010101 Medicina preventiva 02030101021 Promoción de la salud
OBJETIVO DEL PROGRAMA PRESUPUESTARIO: Incluye acciones de promoción, prevención y fomento de la salud pública para contribuir a la disminución de enfermedades y mantener un buen estado de salud de la población municipal.
DEPENDENCIA GENERAL: E00 AREA DE OPERACIÓN
DEPENDENCIA AUXILIAR: 310 Área de Salud y Deporte

ESTRUCTURA DEL INDICADOR

NOMBRE DEL INDICADOR: Porcentaje de población atendida con servicios de medicina preventiva.
FÓRMULA DEL CÁLCULO: ((Población municipal que presentó enfermedades crónicas no transmisibles y prevenibles y que fue atendida con servicios de salud preventiva en el año actual / Población municipal que presentó enfermedades crónicas no transmisibles y prevenibles y que fue atendida con servicios de salud preventiva en el año anterior)-1) *100
INTERPRETACIÓN: La población municipal esta informada contra enfermedades de primer nivel de atención al aprovechar los medios que facilitan un mayor control y mejoran la salud
DIMENSIÓN QUE ATIENDE: Eficiencia
DESCRIPCIÓN DEL FACTOR DE COMPARACIÓN: Población atendida con servicios de medicina preventiva
FRECUENCIA DE MEDICIÓN: Anual
COBERTURA:
LINEA BASE: 0

Numero: NP 1

COMPORTAMIENTO DE LAS VARIABLES DURANTE EL TRIMESTRE: Octubre-Diciembre

Table with 12 columns: VARIABLE, UNIDAD DE MEDIDA, OPERACION, META ANUAL, AVANCE TRIMESTRAL (Programado, %, Alcanzado, %), AVANCE ACUMULADO (Programado, %, Alcanzado, %). Rows show population data for current and previous years.

COMPORTAMIENTO DEL INDICADOR

DESCRIPCIÓN DE LA META ANUAL

La población municipal esta informada contra enfermedades de primer nivel de atención al aprovechar los medios que facilitan un mayor control y mejoran la salud

Table with 9 columns: META ANUAL, TRIMESTRE: Octubre-Diciembre, AVANCE TRIMESTRAL (Programado, Alcanzado, EF%, SEMAFORO), AVANCE ACUMULADO (Programado, Alcanzado, EF%, SEMAFORO). Shows 100.00% achievement with 'Verde' status.

DESCRIPCIÓN DE RESULTADOS Y JUSTIFICACIÓN EN CASO DE VARIACIÓN SUPERIOR A ± 10 % RESPECTO A LO PROGRAMADO

EVALUACION DEL INDICADOR

DEPENDENCIA GENERAL: E00 AREA DE OPERACIÓN
DEPENDENCIA AUXILIAR: 310 Área de Salud y Deporte



Mtra. Ana Laura Díaz Rodríguez



Mtra. Ana Laura Díaz Rodríguez



PbRm-08b FICHA TECNICA DE SEGUIMIENTO DE INDICADORES 2025 DE GESTIÓN O ESTRATEGICO

SISTEMA MUNICIPAL DIF DE TENANGO DEL AIRE

TIPO DE FICHA: OSFEM

PILAR DE DESARROLLO / EJE TRANSVERSAL: 4 Eje 4. Bienestar social "Combate a la pobreza y atención a grupos en situación de vulnerabilidad"
TEMA DE DESARROLLO: Acceso a la salud integral.
PROGRAMA PRESUPUESTARIO: 02030101 Prevención médica
PROYECTO PRESUPUESTARIO: 02030101001 Medicina preventiva 020301010201 Promoción de la salud
OBJETIVO DEL PROGRAMA PRESUPUESTARIO: Incluye acciones de promoción, prevención y fomento de la salud pública para contribuir a la disminución de enfermedades y mantener un buen estado de salud de la población municipal.
DEPENDENCIA GENERAL: E00 AREA DE OPERACIÓN
DEPENDENCIA AUXILIAR: 310 Área de Salud y Deporte

ESTRUCTURA DEL INDICADOR

NOMBRE DEL INDICADOR: Porcentaje de campañas de promoción de la salud y prevención de enfermedades realizadas.
FÓRMULA DEL CÁLCULO: (Campañas de promoción de la salud y prevención de enfermedades realizadas/Campañas de promoción de la salud y prevención de enfermedades programadas) *100
INTERPRETACIÓN: Campañas de promoción de la salud realizadas.
DIMENSIÓN QUE ATIENDE: Eficiencia FRECUENCIA DE MEDICIÓN: Anual
DESCRIPCIÓN DEL FACTOR DE COMPARACIÓN: Campañas de promoción de la salud y prevención de enfermedades
AMBITO GEOGRAFICO:
COBERTURA:
LINEA BASE 0

Numero: NC 1

COMPORTAMIENTO DE LAS VARIABLES DURANTE EL TRIMESTRE: Octubre-Diciembre

Table with 12 columns: VARIABLE, UNIDAD DE MEDIDA, OPERACION, META ANUAL, AVANCE TRIMESTRAL (Programado, %), AVANCE ACUMULADO (Programado, %). Rows include 'Campañas de promoción de la salud y prevención de enfermedades realizadas' and 'Campañas de promoción de la salud y prevención de enfermedades programadas'.

COMPORTAMIENTO DEL INDICADOR

DESCRIPCION DE LA META ANUAL

Campañas de promoción de la salud realizadas.

Table showing META ANUAL (100.00) and TRIMESTRE: Octubre-Diciembre. Columns include AVANCE TRIMESTRAL (Programado, Alcanzado, EF%, SEMAFORO) and AVANCE ACUMULADO (Programado, Alcanzado, EF%, SEMAFORO). Values are all 100.00 and Verde.

DESCRIPCIÓN DE RESULTADOS Y JUSTIFICACIÓN EN CASO DE VARIACIÓN SUPERIOR A ± 10 % RESPECTO A LO PROGRAMADO

EVALUACION DEL INDICADOR

DEPENDENCIA GENERAL: E00 AREA DE OPERACIÓN
DEPENDENCIA AUXILIAR: 310 Área de Salud y Deporte



Mtra. Ana Laura Díaz Rodríguez

Mtra. Ana Laura Díaz Rodríguez



PbRm-08b FICHA TECNICA DE SEGUIMIENTO DE INDICADORES 2025 DE GESTIÓN O ESTRATEGICO

SISTEMA MUNICIPAL DIF DE TENANGO DEL AIRE

TIPO DE FICHA: OSFEM

PILAR DE DESARROLLO / EJE TRANSVERSAL: 4 Eje 4. Bienestar social "Combate a la pobreza y atención a grupos en situación de vulnerabilidad"
TEMA DE DESARROLLO: Acceso a la salud integral.
PROGRAMA PRESUPUESTARIO: 02030101 Prevención médica
PROYECTO PRESUPUESTARIO: 0203010101 Medicina preventiva 020301010201 Promoción de la salud
OBJETIVO DEL PROGRAMA PRESUPUESTARIO: Incluye acciones de promoción, prevención y fomento de la salud pública para contribuir a la disminución de enfermedades y mantener un buen estado de salud de la población municipal.
DEPENDENCIA GENERAL: E00 AREA DE OPERACIÓN
DEPENDENCIA AUXILIAR: 310 Área de Salud y Deporte

ESTRUCTURA DEL INDICADOR

NOMBRE DEL INDICADOR: Porcentaje de servicios de medicina preventiva de otorgados.
FÓRMULA DEL CÁLCULO: ((Servicios de medicina preventiva otorgados/Servicios de medicina preventiva programados a otorgar) *100
INTERPRETACIÓN: Programas y/o proyectos de medicina preventiva difundida en el territorio municipal
DIMENSIÓN QUE ATIENDE: Eficiencia
DESCRIPCIÓN DEL FACTOR DE COMPARACIÓN: Programas y/o proyectos de medicina preventiva difundida en el territorio municipal
FRECUENCIA DE MEDICIÓN: Semestral
AMBITO GEOGRAFICO:
COBERTURA:
LINEA BASE 0

Numero: NC 2

COMPORTAMIENTO DE LAS VARIABLES DURANTE EL TRIMESTRE: Octubre-Diciembre

Table with columns: VARIABLE, UNIDAD DE MEDIDA, OPERACION, META ANUAL, AVANCE TRIMESTRAL (Programado, %, Alcanzado, %), AVANCE ACUMULADO (Programado, %, Alcanzado, %).

COMPORTAMIENTO DEL INDICADOR

Programas y/o proyectos de medicina preventiva difundida en el territorio municipal

DESCRIPCION DE LA META ANUAL

Table with columns: META ANUAL, TRIMESTRE: Octubre-Diciembre, AVANCE TRIMESTRAL (Programado, Alcanzado, EF%, SEMAFORO), AVANCE ACUMULADO (Programado, Alcanzado, EF%, SEMAFORO).

DESCRIPCIÓN DE RESULTADOS Y JUSTIFICACIÓN EN CASO DE VARIACIÓN SUPERIOR A ±10 % RESPECTO A LO PROGRAMADO

DEPENDENCIA GENERAL: E00 AREA DE OPERACIÓN
DEPENDENCIA AUXILIAR: 310 Área de Salud y Deporte

EVALUACION DEL INDICADOR



Mtra. Ana Laura Díaz Rodríguez



Mtra. Ana Laura Díaz Rodríguez



SISTEMA MUNICIPAL DIF DE TENANGO DEL AIRE

PbRm-08b FICHA TECNICA DE SEGUIMIENTO DE INDICADORES 2025 DE GESTIÓN O ESTRATEGICO

TIPO DE FICHA: OSFEM

PILAR DE DESARROLLO / EJE TRANSVERSAL: 4 Eje 4. Bienestar social "Combate a la pobreza y atención a grupos en situación de vulnerabilidad"

TEMA DE DESARROLLO: Acceso a la salud integral.

PROGRAMA PRESUPUESTARIO: 02030101 Prevención médica

PROYECTO PRESUPUESTARIO: 0203010101 Medicina preventiva 02030101021 Promoción de la salud

OBJETIVO DEL PROGRAMA PRESUPUESTARIO: Incluye acciones de promoción, prevención y fomento de la salud pública para contribuir a la disminución de enfermedades y mantener un buen estado de salud de la población municipal.

DEPENDENCIA GENERAL: E00 AREA DE OPERACIÓN

DEPENDENCIA AUXILIAR: 310 Área de Salud y Deporte

ESTRUCTURA DEL INDICADOR

NOMBRE DEL INDICADOR: Porcentaje de pláticas de promoción de la salud realizadas en el territorio municipal.

FÓRMULA DEL CÁLCULO: (Pláticas de promoción de la salud y de Prevención de enfermedades realizadas/Pláticas de promoción de la salud y Prevención de enfermedades programadas) *100

INTERPRETACIÓN: Realización de pláticas de promoción de la salud y de prevención de enfermedades en el territorio municipal

DIMENSIÓN QUE ATIENDE: Eficiencia FRECUENCIA DE MEDICIÓN: Trimestral

DESCRIPCIÓN DEL FACTOR DE COMPARACIÓN: Pláticas de prevención otorgadas

AMBITO GEOGRAFICO: Población en General

COBERTURA: Municipio y Delegaciones

LÍNEA BASE: 0

Numero: NA 1.1

COMPORTAMIENTO DE LAS VARIABLES DURANTE EL TRIMESTRE: Octubre-Diciembre

| VARIABLE | UNIDAD DE MEDIDA | OPERACION | META ANUAL | AVANCE TRIMESTRAL | | | | AVANCE ACUMULADO | | | |
|--|------------------|-----------|------------|-------------------|-------|-----------|--------|------------------|--------|-----------|-------|
| | | | | Programado | % | Alcanzado | % | Programado | % | Alcanzado | % |
| Pláticas de promoción de la salud y de Prevención de enfermedades realizadas | Plática | Sumable | 31.00 | 12.00 | 38.71 | 12.00 | 100.00 | 31.00 | 100.00 | 18.00 | 58.06 |
| Pláticas de promoción de la salud y Prevención de enfermedades programadas | Plática | Sumable | 31.00 | 12.00 | 38.71 | 12.00 | 100.00 | 31.00 | 100.00 | 18.00 | 58.06 |

COMPORTAMIENTO DEL INDICADOR

DESCRIPCION DE LA META ANUAL

Realización de pláticas de promoción de la salud y de prevención de enfermedades en el territorio municipal

| META ANUAL | TRIMESTRE: Octubre-Diciembre | | | | | | | |
|------------|------------------------------|-----------|--------|----------|------------------|-----------|--------|----------|
| | AVANCE TRIMESTRAL | | | | AVANCE ACUMULADO | | | |
| | Programado | Alcanzado | EF% | SEMAFORO | Programado | Alcanzado | EF% | SEMAFORO |
| 100.00 | 100.00 | 100.00 | 100.00 | Verde | 100.00 | 100.00 | 100.00 | Verde |

DESCRIPCIÓN DE RESULTADOS Y JUSTIFICACIÓN EN CASO DE VARIACIÓN SUPERIOR A ± 10 % RESPECTO A LO PROGRAMADO

Pláticas de promoción a la salud y prevención de enfermedades

EVALUACION DEL INDICADOR

Registros administrativos. Programa operativo anual

DEPENDENCIA GENERAL: E00 AREA DE OPERACIÓN

DEPENDENCIA AUXILIAR: 310 Área de Salud y Deporte

[Signature]
ELABORÓ

Mtra. Ana Laura Díaz Rodríguez

[Signature]
VO. BO.

Mtra. Ana Laura Díaz Rodríguez



SISTEMA MUNICIPAL DIF DE TENANGO DEL AIRE

PbRm-08b FICHA TECNICA DE SEGUIMIENTO DE INDICADORES 2025 DE GESTIÓN O ESTRATEGICO

TIPO DE FICHA: OSFEM

PILAR DE DESARROLLO / EJE TRANSVERSAL: 4 Eje 4. Bienestar social "Combate a la pobreza y atención a grupos en situación de vulnerabilidad"

TEMA DE DESARROLLO: Acceso a la salud integral.

PROGRAMA PRESUPUESTARIO: 02030101 Prevención médica

PROYECTO PRESUPUESTARIO: 0203010101 Medicina preventiva 020301010201 Promoción de la salud

OBJETIVO DEL PROGRAMA PRESUPUESTARIO: Incluye acciones de promoción, prevención y fomento de la salud pública para contribuir a la disminución de enfermedades y mantener un buen estado de salud de la población municipal.

DEPENDENCIA GENERAL: E00 AREA DE OPERACIÓN

DEPENDENCIA AUXILIAR: 310 Área de Salud y Deporte

ESTRUCTURA DEL INDICADOR

NOMBRE DEL INDICADOR: Porcentaje de dosis de biológicos aplicados en los módulos de vacunación.

FÓRMULA DEL CÁLCULO: (Dosis de biológicos aplicado/Dosis de biológicos programados para aplicar) *100

INTERPRETACIÓN: NA

DIMENSIÓN QUE ATIENDE: Eficiencia

DESCRIPCIÓN DEL FACTOR DE COMPARACIÓN: NA

AMBITO GEOGRAFICO: Población en General

COBERTURA: Municipio y Delegaciones

LINEA BASE: 0

FRECUENCIA DE MEDICIÓN: Trimestral

Numero: NA 1.2

COMPORTAMIENTO DE LAS VARIABLES DURANTE EL TRIMESTRE: Octubre-Diciembre

| VARIABLE | UNIDAD DE MEDIDA | OPERACION | META ANUAL | AVANCE TRIMESTRAL | | | | AVANCE ACUMULADO | | | |
|--|------------------|--------------|------------|-------------------|------|-----------|------|------------------|------|-----------|------|
| | | | | Programado | % | Alcanzado | % | Programado | % | Alcanzado | % |
| Dosis de biológicos aplicado | NA | Valor actual | 0.00 | 0.00 | 0.00 | 0.00 | 0.00 | 0.00 | 0.00 | 0.00 | 0.00 |
| Dosis de biológicos programados para aplicar | NA | Valor actual | 0.00 | 0.00 | 0.00 | 0.00 | 0.00 | 0.00 | 0.00 | 0.00 | 0.00 |

COMPORTAMIENTO DEL INDICADOR

NA

DESCRIPCION DE LA META ANUAL

| META ANUAL | TRIMESTRE: Octubre-Diciembre | | | | | | | |
|------------|------------------------------|-----------|------|----------|------------------|-----------|------|----------|
| | AVANCE TRIMESTRAL | | | | AVANCE ACUMULADO | | | |
| | Programado | Alcanzado | EF% | SEMAFORO | Programado | Alcanzado | EF% | SEMAFORO |
| 0.00 | 0.00 | 0.00 | 0.00 | Verde | 0.00 | 0.00 | 0.00 | Verde |

DESCRIPCIÓN DE RESULTADOS Y JUSTIFICACIÓN EN CASO DE VARIACIÓN SUPERIOR A ±10 % RESPECTO A LO PROGRAMADO

NA

Registros administrativos. Programa Operativo Anual


DEPENDENCIA GENERAL: E00 AREA DE OPERACIÓN

DEPENDENCIA AUXILIAR: 310 Área de Salud y Deporte

EVALUACION DEL INDICADOR



Mtra. Ana Laura Díaz Rodríguez



Mtra. Ana Laura Díaz Rodríguez



SISTEMA MUNICIPAL DIF DE TENANGO DEL AIRE

PbRm-08b FICHA TECNICA DE SEGUIMIENTO DE INDICADORES 2025 DE GESTIÓN O ESTRATEGICO

TIPO DE FICHA: OSFEM

PILAR DE DESARROLLO / EJE TRANSVERSAL: 4 Eje 4. Bienestar social "Combate a la pobreza y atención a grupos en situación de vulnerabilidad"

TEMA DE DESARROLLO: Acceso a la salud integral.

PROGRAMA PRESUPUESTARIO: 02030101 Prevención médica

PROYECTO PRESUPUESTARIO: 0203010101 Medicina preventiva 020301010201 Promoción de la salud

OBJETIVO DEL PROGRAMA PRESUPUESTARIO: Incluye acciones de promoción, prevención y fomento de la salud pública para contribuir a la disminución de enfermedades y mantener un buen estado de salud de la población municipal.

DEPENDENCIA GENERAL: E00 AREA DE OPERACIÓN

DEPENDENCIA AUXILIAR: 310 Área de Salud y Deporte

ESTRUCTURA DEL INDICADOR

NOMBRE DEL INDICADOR: Porcentaje de ilustrativos distribuidos para la promoción de la salud y prevención de enfermedades.

FÓRMULA DEL CÁLCULO: (Ilustrativos para la promoción de la salud y prevención de enfermedades distribuidos / Ilustrativos para la promoción de la salud y prevención de enfermedades programados a distribuir) *100

INTERPRETACIÓN: Distribución de ilustrativos distribuidos para la promoción de la salud y prevención de enfermedades con afluencia de personas

DIMENSIÓN QUE ATIENDE: Eficiencia

DESCRIPCIÓN DEL FACTOR DE COMPARACIÓN: Distribución de ilustrativos

AMBITO GEOGRAFICO: Población en General

COBERTURA: Municipio y Delegaciones

LINEA BASE: 0

FRECUENCIA DE MEDICIÓN: Trimestral

Numero: NA 1.3

COMPORTAMIENTO DE LAS VARIABLES DURANTE EL TRIMESTRE: Octubre-Diciembre

| VARIABLE | UNIDAD DE MEDIDA | OPERACION | META ANUAL | AVANCE TRIMESTRAL | | | | AVANCE ACUMULADO | | | |
|--|------------------|-----------|------------|-------------------|------|-----------|--------|------------------|--------|-----------|-------|
| | | | | Programado | % | Alcanzado | % | Programado | % | Alcanzado | % |
| Ilustrativos para la promoción de la salud y prevención de enfermedades distribuidos | Ilustrativo | Sumable | 32.00 | 2.00 | 6.25 | 2.00 | 100.00 | 32.00 | 100.00 | 22.00 | 68.75 |
| Ilustrativos para la promoción de la salud y prevención de enfermedades programados a distribuir | Ilustrativo | Sumable | 32.00 | 2.00 | 6.25 | 2.00 | 100.00 | 32.00 | 100.00 | 22.00 | 68.75 |

COMPORTAMIENTO DEL INDICADOR

Distribución de ilustrativos para el cuidado de la salud en lugares con afluencia de personas.

DESCRIPCION DE LA META ANUAL

| META ANUAL | TRIMESTRE: Octubre-Diciembre | | | | | | | |
|------------|------------------------------|-----------|--------|----------|------------------|-----------|--------|----------|
| | AVANCE TRIMESTRAL | | | | AVANCE ACUMULADO | | | |
| | Programado | Alcanzado | EF% | SEMAFORO | Programado | Alcanzado | EF% | SEMAFORO |
| 100.00 | 100.00 | 100.00 | 100.00 | Verde | 100.00 | 100.00 | 100.00 | Verde |

DESCRIPCION DE RESULTADOS Y JUSTIFICACION EN CASO DE VARIACION SUPERIOR A ± 10% RESPECTO A LO PROGRAMADO

Acciones en promoción

Registros Administrativos y médicos. Bitácora de atención de usuarios. Padrones de beneficiarios.

DEPENDENCIA GENERAL: E00 AREA DE OPERACIÓN

DEPENDENCIA AUXILIAR: 310 Área de Salud y Deporte

EVALUACION DEL INDICADOR

[Signature]
ELABORÓ

Mtra. Ana Laura Díaz Rodríguez

[Signature]
C. BO.

Mtra. Ana Laura Díaz Rodríguez



SISTEMA MUNICIPAL DIF DE TENANGO DEL AIRE

PbRm-08b FICHA TECNICA DE SEGUIMIENTO DE INDICADORES 2025 DE GESTIÓN O ESTRATEGICO



TIPO DE FICHA: OSFEM

PILAR DE DESARROLLO / EJE TRANSVERSAL: 4 Eje 4, Bienestar social "Combate a la pobreza y atención a grupos en situación de vulnerabilidad"
TEMA DE DESARROLLO: Acceso a la salud integral.
PROGRAMA PRESUPUESTARIO: 02030101 Prevención médica
PROYECTO PRESUPUESTARIO: 0203010101 Medicina preventiva 02030101021 Promoción de la salud
OBJETIVO DEL PROGRAMA PRESUPUESTARIO: Incluye acciones de promoción, prevención y fomento de la salud pública para contribuir a la disminución de enfermedades y mantener un buen estado de salud de la población municipal.
DEPENDENCIA GENERAL: E00 AREA DE OPERACIÓN
DEPENDENCIA AUXILIAR: 310 Área de Salud y Deporte

ESTRUCTURA DEL INDICADOR

NOMBRE DEL INDICADOR: Porcentaje de servicios de detección de cáncer cervicouterino y cáncer mamario.
FÓRMULA DEL CÁLCULO: (Servicios de detección de cáncer cervicouterino y cáncer mamario otorgados/Servicio de detección de cáncer cervicouterino y cáncer mamario programados para otorgar)*100
INTERPRETACIÓN: Porcentaje de servicios de detección de cáncer cervicouterino y cáncer mamario.
DIMENSIÓN QUE ATIENDE: Eficiencia FRECUENCIA DE MEDICIÓN: Trimestral
DESCRIPCIÓN DEL FACTOR DE COMPARACIÓN: Detección de cáncer cervicouterino y cáncer mamario.
AMBITO GEOGRAFICO: Población en general
COBERTURA: Municipio y delegaciones
LINEA BASE: 0
Numero: NA 2.1

COMPORTAMIENTO DE LAS VARIABLES DURANTE EL TRIMESTRE: Octubre-Diciembre

Table with 12 columns: VARIABLE, UNIDAD DE MEDIDA, OPERACION, META ANUAL, AVANCE TRIMESTRAL (Programado, %, Alcanzado, %), AVANCE ACUMULADO (Programado, %, Alcanzado, %). Rows include 'Servicios de detección de cáncer cervicouterino y cáncer mamario otorgados' and 'Servicio de detección de cáncer cervicouterino y cáncer mamario programados para otorgar'.

COMPORTAMIENTO DEL INDICADOR

DESCRIPCION DE LA META ANUAL

Porcentaje de servicios de detección de cáncer cervicouterino y cáncer mamario.

Table with 9 columns: META ANUAL, TRIMESTRE: Octubre-Diciembre, AVANCE TRIMESTRAL (Programado, Alcanzado, EF%, SEMAFORO), AVANCE ACUMULADO (Programado, Alcanzado, EF%, SEMAFORO). Values: 100.00, 100.00, 100.00, 100.00, Amarillo, 100.00, 100.00, 100.00, Amarillo.

DESCRIPCIÓN DE RESULTADOS Y JUSTIFICACIÓN EN CASO DE VARIACIÓN SUPERIOR A ± 10 % RESPECTO A LO PROGRAMADO
Acciones en promoción de la salud y prevención de enfermedades

Registros administrativos y médicos, Bitácora de atención de usuarios, Padrones de beneficiarios

DEPENDENCIA GENERAL: E00 AREA DE OPERACIÓN
DEPENDENCIA AUXILIAR: 310 Área de Salud y Deporte

EVALUACION DEL INDICADOR



Mtra. Ana Laura Díaz Rodríguez



Mtra. Ana Laura Díaz Rodríguez



PbRm-08b FICHA TECNICA DE SEGUIMIENTO DE INDICADORES 2025 DE GESTIÓN O ESTRATEGICO

SISTEMA MUNICIPAL DIF DE TENANGO DEL AIRE

TIPO DE FICHA: OSFEM

PILAR DE DESARROLLO / EJE TRANSVERSAL: 4 Eje 4. Bienestar social "Combate a la pobreza y atención a grupos en situación de vulnerabilidad"
TEMA DE DESARROLLO: Acceso a la salud integral.
PROGRAMA PRESUPUESTARIO: 02030101 Prevención médica
PROYECTO PRESUPUESTARIO: 0203010101 Medicina preventiva 020301010201 Promoción de la salud
OBJETIVO DEL PROGRAMA PRESUPUESTARIO: Incluye acciones de promoción, prevención y fomento de la salud pública para contribuir a la disminución de enfermedades y mantener un buen estado de salud de la población municipal.
DEPENDENCIA GENERAL: E00 AREA DE OPERACIÓN
DEPENDENCIA AUXILIAR: 310 Área de Salud y Deporte

ESTRUCTURA DEL INDICADOR

NOMBRE DEL INDICADOR: Porcentaje de servicios preventivos y correctivos de odontología.
FÓRMULA DEL CÁLCULO: (Servicios preventivos y correctivos de odontología otorgados / Servicios preventivos y correctivos de odontología programados para otorgar) *100
INTERPRETACIÓN: Porcentaje de servicios preventivos y correctivos de odontología.
DIMENSIÓN QUE ATIENDE: Eficiencia **FRECUENCIA DE MEDICIÓN:** Trimestral
DESCRIPCIÓN DEL FACTOR DE COMPARACIÓN: Porcentaje de servicios preventivos
AMBITO GEOGRAFICO: Población en General
COBERTURA: Municipio y Delegaciones
LINEA BASE: 0
Numero: NA 2.2

COMPORTAMIENTO DE LAS VARIABLES DURANTE EL TRIMESTRE: Octubre-Diciembre

| VARIABLE | UNIDAD DE MEDIDA | OPERACION | META ANUAL | AVANCE TRIMESTRAL | | | | AVANCE ACUMULADO | | | |
|---|------------------|-----------|------------|-------------------|-------|-----------|------|------------------|--------|-----------|-------|
| | | | | Programado | % | Alcanzado | % | Programado | % | Alcanzado | % |
| Servicios preventivos y correctivos de odontología otorgados | Asesoría | Sumable | 31.00 | 12.00 | 38.71 | 1.00 | 8.33 | 31.00 | 100.00 | 8.00 | 25.81 |
| Servicios preventivos y correctivos de odontología programados para otorgar | Asesoría | Sumable | 31.00 | 12.00 | 38.71 | 1.00 | 8.33 | 31.00 | 100.00 | 8.00 | 25.81 |

COMPORTAMIENTO DEL INDICADOR

DESCRIPCION DE LA META ANUAL

Porcentaje de servicios preventivos y correctivos de odontología.

| META ANUAL | TRIMESTRE: Octubre-Diciembre | | | | | | | |
|------------|------------------------------|-----------|--------|----------|------------------|-----------|--------|----------|
| | AVANCE TRIMESTRAL | | | | AVANCE ACUMULADO | | | |
| | Programado | Alcanzado | EF% | SEMAFORO | Programado | Alcanzado | EF% | SEMAFORO |
| 100.00 | 100.00 | 100.00 | 100.00 | Amarillo | 100.00 | 100.00 | 100.00 | Amarillo |

DESCRIPCIÓN DE RESULTADOS Y JUSTIFICACIÓN EN CASO DE VARIACIÓN SUPERIOR A ±10 % RESPECTO A LO PROGRAMADO
 Servicios preventivos de odontología

EVALUACION DEL INDICADOR

Registros administrativos y médicos. Bitacora de atención de usuarios. Padrones de beneficiarios

DEPENDENCIA GENERAL: E00 AREA DE OPERACIÓN
DEPENDENCIA AUXILIAR: 310 Área de Salud y Deporte



Mtra. Ana Laura Díaz Rodríguez



Mtra. Ana Laura Díaz Rodríguez



PbRm-08b FICHA TECNICA DE SEGUIMIENTO DE INDICADORES 2025 DE GESTIÓN O ESTRATEGICO

SISTEMA MUNICIPAL DIF DE TENANGO DEL AIRE

TIPO DE FICHA: OSFEM

PILAR DE DESARROLLO / EJE TRANSVERSAL: 4 Eje 4. Bienestar social "Combate a la pobreza y atención a grupos en situación de vulnerabilidad"

TEMA DE DESARROLLO: Acceso a la salud integral.

PROGRAMA PRESUPUESTARIO: 02030101 Prevención médica

PROYECTO PRESUPUESTARIO: 02030101001 Medicina preventiva 020301010201 Promoción de la salud

OBJETIVO DEL PROGRAMA PRESUPUESTARIO: Incluye acciones de promoción, prevención y fomento de la salud pública para contribuir a la disminución de enfermedades y mantener un buen estado de salud de la población municipal.

DEPENDENCIA GENERAL: E00 AREA DE OPERACIÓN

DEPENDENCIA AUXILIAR: 310 Área de Salud y Deporte

ESTRUCTURA DEL INDICADOR

NOMBRE DEL INDICADOR: Porcentaje de servicios de prevención y atención a las adicciones ofrecidos a la población que requiere tratamiento especializado.

FÓRMULA DEL CÁLCULO: (Servicios de prevención y atención a las adicciones otorgados / Servicios de atención a las adicciones programados para otorgar) *100

INTERPRETACIÓN: Porcentaje de servicios de prevención y atención a las adicciones ofrecidos a la población que requiere tratamiento especializado.

DIMENSIÓN QUE ATIENDE: Eficiencia

DESCRIPCIÓN DEL FACTOR DE COMPARACIÓN: Porcentaje de servicios de prevención y atención a las adicciones

AMBITO GEOGRAFICO: Población en general

COBERTURA: Municipio y Delegaciones

LINEA BASE: 0

FRECUENCIA DE MEDICIÓN: Trimestral

Numero: NA 2.3

COMPORTAMIENTO DE LAS VARIABLES DURANTE EL TRIMESTRE: Octubre-Diciembre

| VARIABLE | UNIDAD DE MEDIDA | OPERACION | META ANUAL | AVANCE TRIMESTRAL | | | | AVANCE ACUMULADO | | | |
|---|------------------|-----------|------------|-------------------|-------|-----------|--------|------------------|--------|-----------|--------|
| | | | | Programado | % | Alcanzado | % | Programado | % | Alcanzado | % |
| Servicios de prevención y atención a las adicciones otorgados | Asesoría | Sumable | 48.00 | 12.00 | 25.00 | 12.00 | 100.00 | 48.00 | 100.00 | 48.00 | 100.00 |
| Servicios de atención a las adicciones programados para otorgar | Asesoría | Sumable | 48.00 | 12.00 | 25.00 | 12.00 | 100.00 | 48.00 | 100.00 | 48.00 | 100.00 |

COMPORTAMIENTO DEL INDICADOR

Porcentaje de servicios de prevención y atención a las adicciones ofrecidos a la población que requiere tratamiento especializado.

DESCRIPCION DE LA META ANUAL

| META ANUAL | TRIMESTRE: Octubre-Diciembre | | | | | | | |
|------------|------------------------------|-----------|--------|----------|------------------|-----------|--------|----------|
| | AVANCE TRIMESTRAL | | | | AVANCE ACUMULADO | | | |
| | Programado | Alcanzado | EF% | SEMAFORO | Programado | Alcanzado | EF% | SEMAFORO |
| 100.00 | 100.00 | 100.00 | 100.00 | Verde | 100.00 | 100.00 | 100.00 | Verde |

DESCRIPCIÓN DE RESULTADOS Y JUSTIFICACIÓN EN CASO DE VARIACIÓN SUPERIOR A ±10 % RESPECTO A LO PROGRAMADO
Servicios de prevención de adicciones

EVALUACION DEL INDICADOR

Registros administrativos. Bitácora de atención de usuarios. Padrón de beneficiarios

DEPENDENCIA GENERAL: E00 AREA DE OPERACIÓN
DEPENDENCIA AUXILIAR: 310 Área de Salud y Deporte

ELABORÓ

Mtra. Ana Laura Díaz Rodríguez

VO. BO.

Mtra. Ana Laura Díaz Rodríguez



SISTEMA MUNICIPAL DIF DE TENANGO DEL AIRE

PbRm-08b FICHA TECNICA DE SEGUIMIENTO DE INDICADORES 2025 DE GESTIÓN O ESTRATEGICO

TIPO DE FICHA: OSFEM

PILAR DE DESARROLLO / EJE TRANSVERSAL: 4 Eje 4. Bienestar social "Combate a la pobreza y atención a grupos en situación de vulnerabilidad"

TEMA DE DESARROLLO: Acceso a la salud integral.

PROGRAMA PRESUPUESTARIO: 02030101 Prevención médica

PROYECTO PRESUPUESTARIO: 0203010101 Medicina preventiva 020301010201 Promoción de la salud

OBJETIVO DEL PROGRAMA PRESUPUESTARIO: Incluye acciones de promoción, prevención y fomento de la salud pública para contribuir a la disminución de enfermedades y mantener un buen estado de salud de la población municipal.

DEPENDENCIA GENERAL: E00 AREA DE OPERACIÓN

DEPENDENCIA AUXILIAR: 310 Área de Salud y Deporte

NOMBRE DEL INDICADOR: Porcentaje de Servicios de laboratorio y análisis clínicos ofrecidos a la población que requiere tratamiento especializado.

FÓRMULA DEL CÁLCULO: (Servicios de laboratorio y análisis clínicos otorgados / Servicios de laboratorio y análisis clínicos programados para otorgar) *100

INTERPRETACIÓN: NA

DIMENSIÓN QUE ATIENDE: Eficiencia

DESCRIPCIÓN DEL FACTOR DE COMPARACIÓN: NA

AMBITO GEOGRAFICO: Población en General

COBERTURA: Municipio y delegaciones

LINEA BASE: 0

Numero: NA 2.4

ESTRUCTURA DEL INDICADOR

FRECUENCIA DE MEDICIÓN: Trimestral

COMPORTAMIENTO DE LAS VARIABLES DURANTE EL TRIMESTRE: Octubre-Diciembre

| VARIABLE | UNIDAD DE MEDIDA | OPERACION | META ANUAL | AVANCE TRIMESTRAL | | | | AVANCE ACUMULADO | | | | |
|---|------------------|--------------|------------|-------------------|------|-----------|------|------------------|------|-----------|------|------|
| | | | | Programado | % | Alcanzado | % | Programado | % | Alcanzado | % | |
| Servicios de laboratorio y análisis clínicos otorgados | NA | Valor actual | 0.00 | 0.00 | 0.00 | 0.00 | 0.00 | 0.00 | 0.00 | 0.00 | 0.00 | 0.00 |
| Servicios de laboratorio y análisis clínicos programados para otorgar | NA | Valor actual | 0.00 | 0.00 | 0.00 | 0.00 | 0.00 | 0.00 | 0.00 | 0.00 | 0.00 | 0.00 |

COMPORTAMIENTO DEL INDICADOR

NA DESCRIPCIÓN DE LA META ANUAL

| META ANUAL | TRIMESTRE: Octubre-Diciembre | | | | | | | |
|------------|------------------------------|-----------|------|----------|------------------|-----------|------|----------|
| | AVANCE TRIMESTRAL | | | | AVANCE ACUMULADO | | | |
| | Programado | Alcanzado | EF% | SEMAFORO | Programado | Alcanzado | EF% | SEMAFORO |
| 0.00 | 0.00 | 0.00 | 0.00 | Verde | 0.00 | 0.00 | 0.00 | Verde |

DESCRIPCIÓN DE RESULTADOS Y JUSTIFICACIÓN EN CASO DE VARIACIÓN SUPERIOR A ± 10 % RESPECTO A LO PROGRAMADO

NA

Registros administrativos y médicos. Bitácora de atención de usuarios. Padrones de beneficiarios

DEPENDENCIA GENERAL: E00 AREA DE OPERACIÓN

DEPENDENCIA AUXILIAR: 310 Área de Salud y Deporte

EVALUACION DEL INDICADOR

Mtra. Ana Laura Díaz Rodríguez

Mtra. Ana Laura Díaz Rodríguez



PbRm-08b FICHA TECNICA DE SEGUIMIENTO DE INDICADORES 2025 DE GESTIÓN O ESTRATEGICO

SISTEMA MUNICIPAL DIF DE TENANGO DEL AIRE

TIPO DE FICHA: OSFEM

PILAR DE DESARROLLO / EJE TRANSVERSAL: 4 Eje 4. Bienestar social "Combate a la pobreza y atención a grupos en situación de vulnerabilidad"

TEMA DE DESARROLLO: Acceso a la salud integral.

PROGRAMA PRESUPUESTARIO: 02030101 Prevención médica

PROYECTO PRESUPUESTARIO: 0203010101 Medicina preventiva 020301010201 Promoción de la salud

OBJETIVO DEL PROGRAMA PRESUPUESTARIO: Incluye acciones de promoción, prevención y fomento de la salud pública para contribuir a la disminución de enfermedades y mantener un buen estado de salud de la población municipal.

DEPENDENCIA GENERAL: E00 AREA DE OPERACIÓN

DEPENDENCIA AUXILIAR: 310 Área de Salud y Deporte

ESTRUCTURA DEL INDICADOR

NOMBRE DEL INDICADOR: Porcentaje de servicios de atención a animales domésticos a la población.

FÓRMULA DEL CÁLCULO: (Servicios de atención a animales domésticos otorgados / Servicios de atención a animales domésticos programados para otorgar) *100

INTERPRETACIÓN: NA

DIMENSIÓN QUE ATIENDE: Eficiencia

DESCRIPCIÓN DEL FACTOR DE COMPARACIÓN: NA

AMBITO GEOGRAFICO: Población en General

COBERTURA: Municipio y Delegaciones

LINEA BASE: NA

FRECUENCIA DE MEDICIÓN: Trimestral

Numero: NA 2.5

COMPORTAMIENTO DE LAS VARIABLES DURANTE EL TRIMESTRE: Octubre-Diciembre

| VARIABLE | UNIDAD DE MEDIDA | OPERACION | META ANUAL | AVANCE TRIMESTRAL | | | | AVANCE ACUMULADO | | | |
|--|------------------|--------------|------------|-------------------|------|-----------|------|------------------|------|-----------|------|
| | | | | Programado | % | Alcanzado | % | Programado | % | Alcanzado | % |
| Servicios de atención a animales domésticos otorgados | NA | Valor actual | 0.00 | 0.00 | 0.00 | 0.00 | 0.00 | 0.00 | 0.00 | 0.00 | 0.00 |
| Servicios de atención a animales domésticos programados para otorgar | NA | Valor actual | 0.00 | 0.00 | 0.00 | 0.00 | 0.00 | 0.00 | 0.00 | 0.00 | 0.00 |

COMPORTAMIENTO DEL INDICADOR

DESCRIPCION DE LA META ANUAL

NA

| META ANUAL | TRIMESTRE: Octubre-Diciembre | | | | | | | |
|------------|------------------------------|-----------|------|----------|------------------|-----------|------|----------|
| | AVANCE TRIMESTRAL | | | | AVANCE ACUMULADO | | | |
| | Programado | Alcanzado | EF% | SEMAFORO | Programado | Alcanzado | EF% | SEMAFORO |
| 0.00 | 0.00 | 0.00 | 0.00 | Verde | 0.00 | 0.00 | 0.00 | Verde |

DESCRIPCION DE RESULTADOS Y JUSTIFICACION EN CASO DE VARIACION SUPERIOR A ± 10 % RESPECTO A LO PROGRAMADO

NA

Registro administrativo y médico. Bitacora de atención de usuario. Padrónes de beneficiarios


DEPENDENCIA GENERAL: E00 AREA DE OPERACIÓN

DEPENDENCIA AUXILIAR: 310 Área de Salud y Deporte

EVALUACION DEL INDICADOR



Mtra. Ana Laura Díaz Rodríguez



Mtra. Ana Laura Díaz Rodríguez



PbRm-08b FICHA TECNICA DE SEGUIMIENTO DE INDICADORES 2025 DE GESTIÓN O ESTRATEGICO

SISTEMA MUNICIPAL DIF DE TENANGO DEL AIRE

TIPO DE FICHA: OSFEM

PILAR DE DESARROLLO / EJE TRANSVERSAL: 4 Eje 4. Bienestar social "Combate a la pobreza y atención a grupos en situación de vulnerabilidad"
TEMA DE DESARROLLO: Acceso a la salud integral
PROGRAMA PRESUPUESTARIO: 02030201 Atención médica
PROYECTO PRESUPUESTARIO: 020302010111 Apoyo municipal a la prestación de servicios de salud para las personas
OBJETIVO DEL PROGRAMA PRESUPUESTARIO: Agrupa las líneas de acción dirigidas a proporcionar atención médica a la población mexicana, con efectividad y calidad de los servicios de salud que otorgan las instituciones del sector público, así como lograr la cobertura universal de los servicios de salud, para reducir los índices de morbilidad y mortalidad aumentando la esperanza de vida de la población de la entidad.
DEPENDENCIA GENERAL: E00 AREA DE OPERACIÓN
DEPENDENCIA AUXILIAR: 310 Área de Salud y Deporte

ESTRUCTURA DEL INDICADOR

NOMBRE DEL INDICADOR: Tasa de variación de morbilidad en la población
FÓRMULA DEL CÁLCULO: ((Morbilidad de la población del año actual/Morbilidad de la población del año anterior)-1)*100
INTERPRETACIÓN: Contribuir a reducir los índices de morbilidad en la población, mediante el otorgamiento de servicios médicos por parte de las instituciones públicas de salud.
DIMENSIÓN QUE ATIENDE: Eficiencia
DESCRIPCIÓN DEL FACTOR: Tasa de variación de morbilidad
DE COMPARACIÓN: Población en general
COBERTURA: Municipio y delegaciones
LINEA BASE: 0
FRECUENCIA DE MEDICIÓN: Anual

Numero: NF 1

COMPORTAMIENTO DE LAS VARIABLES DURANTE EL TRIMESTRE: Octubre-Diciembre

Table with 12 columns: VARIABLE, UNIDAD DE MEDIDA, OPERACION, META ANUAL, AVANCE TRIMESTRAL (Programado, %, Alcanzado, %), AVANCE ACUMULADO (Programado, %, Alcanzado, %). Rows include Morbilidad de la población del año actual and Morbilidad de la población del año anterior.

COMPORTAMIENTO DEL INDICADOR

DESCRIPCIÓN DE LA META ANUAL

Contribuir a reducir los índices de morbilidad en la población, mediante el otorgamiento de servicios médicos por parte de las instituciones públicas de salud.

Table for META ANUAL performance: TRIMESTRE: Octubre-Diciembre. Columns include Programado, Alcanzado, EF%, SEMAFORO for both AVANCE TRIMESTRAL and AVANCE ACUMULADO.

DESCRIPCIÓN DE RESULTADOS Y JUSTIFICACIÓN EN CASO DE VARIACIÓN SUPERIOR A ± 10 % RESPECTO A LO PROGRAMADO
Reducir el índice de morbilidad

Indice de morbilidad del Instituto de Salud del Estado de México (ISEM)
DEPENDENCIA GENERAL: E00 AREA DE OPERACIÓN
DEPENDENCIA AUXILIAR: 310 Área de Salud y Deporte

EVALUACION DEL INDICADOR

Official stamps and signatures for SMDIF TENANGO DEL AIRE DIFC DIRECCIÓN. Includes circular stamps with the organization's logo and text 'Unidos por tu Bienestar'.

Mtra. Ana Laura Díaz Rodríguez

Mtra. Ana Laura Díaz Rodríguez



PbRm-08b FICHA TECNICA DE SEGUIMIENTO DE INDICADORES 2025 DE GESTIÓN O ESTRATEGICO

SISTEMA MUNICIPAL DIF DE TENANGO DEL AIRE

TIPO DE FICHA: OSFEM

PILAR DE DESARROLLO / EJE TRANSVERSAL: 4 Eje 4, Bienestar social "Combate a la pobreza y atención a grupos en situación de vulnerabilidad"

TEMA DE DESARROLLO: Acceso a la salud integral

PROGRAMA PRESUPUESTARIO: 02030201 Atención médica

PROYECTO PRESUPUESTARIO: 020302010111 Apoyo municipal a la prestación de servicios de salud para las personas

OBJETIVO DEL PROGRAMA PRESUPUESTARIO: Agrupa las líneas de acción dirigidas a proporcionar atención médica a la población mexiquense, con efectividad y calidad de los servicios de salud que otorgan las instituciones del sector público, así como lograr la cobertura universal de los servicios de salud, para reducir los índices de morbilidad y mortalidad aumentando la esperanza de vida de la población de la entidad.

DEPENDENCIA GENERAL: E00 AREA DE OPERACIÓN

DEPENDENCIA AUXILIAR: 310 Área de Salud y Deporte

ESTRUCTURA DEL INDICADOR

NOMBRE DEL INDICADOR: Tasa de variación de la población vulnerable con salud precaria que recibió atención médica.

FÓRMULA DEL CÁLCULO: $((\text{Población vulnerable con salud precaria que recibió atención médica en el año actual} / \text{Población vulnerable con salud precaria que recibió atención médica en el municipio en el año anterior}) * 100)$

INTERPRETACIÓN: La población vulnerable con salud precaria en el municipio recibe atención médica oportuna.

DIMENSIÓN QUE ATIENDE: Eficiencia FRECUENCIA DE MEDICIÓN: Anual

DESCRIPCIÓN DEL FACTOR DE COMPARACIÓN: Atención médica otorgada

AMBITO GEOGRAFICO: Población en General

COBERTURA: Municipio y delegaciones

LINEA BASE: 0

Numero: NP 1

COMPORTAMIENTO DE LAS VARIABLES DURANTE EL TRIMESTRE: Octubre-Diciembre

| VARIABLE | UNIDAD DE MEDIDA | OPERACION | META ANUAL | AVANCE TRIMESTRAL | | | | AVANCE ACUMULADO | | | |
|--|------------------|-----------|------------|-------------------|--------|-----------|-------|------------------|--------|-----------|-------|
| | | | | Programado | % | Alcanzado | % | Programado | % | Alcanzado | % |
| Población vulnerable con salud precaria que recibió atención médica en el año actual | Atención médica | Sumable | 1,700.00 | 1,700.00 | 100.00 | 1,164.00 | 68.47 | 1,700.00 | 100.00 | 1,164.00 | 68.47 |
| Población vulnerable con salud precaria que recibió atención médica en el municipio en el año anterior | Atención médica | Sumable | 1,700.00 | 1,700.00 | 100.00 | 0.00 | 0.00 | 1,700.00 | 100.00 | 0.00 | 0.00 |

COMPORTAMIENTO DEL INDICADOR

DESCRIPCION DE LA META ANUAL

La población vulnerable con salud precaria en el municipio recibe atención médica oportuna.

| META ANUAL | TRIMESTRE: Octubre-Diciembre | | | | | | | |
|------------|------------------------------|-----------|------|----------|------------------|-----------|------|----------|
| | AVANCE TRIMESTRAL | | | | AVANCE ACUMULADO | | | |
| | Programado | Alcanzado | EF% | SEMAFORO | Programado | Alcanzado | EF% | SEMAFORO |
| 0.00 | 0.00 | 0.00 | 0.00 | Amarillo | 0.00 | 0.00 | 0.00 | Amarillo |

DESCRIPCIÓN DE RESULTADOS Y JUSTIFICACIÓN EN CASO DE VARIACIÓN SUPERIOR A ±10 % RESPECTO A LO PROGRAMADO

EVALUACION DEL INDICADOR

Estadísticas ISEM. Hoja de día del área administrativa de salud. Programa Operativo anual del año actual y del presente

DEPENDENCIA GENERAL: E00 AREA DE OPERACIÓN

DEPENDENCIA AUXILIAR: 310 Área de Salud y Deporte

[Firma]
ELABORÓ

Mtra. Ana Laura Díaz Rodríguez

[Firma]
VO. BO.

Mtra. Ana Laura Díaz Rodríguez



PbRm-08b FICHA TECNICA DE SEGUIMIENTO DE INDICADORES 2025 DE GESTIÓN O ESTRATEGICO

TIPO DE FICHA: OSFEM

PILAR DE DESARROLLO / EJE TRANSVERSAL: 4 Eje 4. Bienestar social "Combate a la pobreza y atención a grupos en situación de vulnerabilidad"
TEMA DE DESARROLLO: Acceso a la salud integral
PROGRAMA PRESUPUESTARIO: 02030201 Atención médica
PROYECTO PRESUPUESTARIO: 020302010111 Apoyo municipal a la prestación de servicios de salud para las personas
OBJETIVO DEL PROGRAMA PRESUPUESTARIO: Agrupa las líneas de acción dirigidas a proporcionar atención médica a la población mexicana, con efectividad y calidad de los servicios de salud que otorgan las instituciones del sector público, así como lograr la cobertura universal de los servicios de salud, para reducir los índices de morbilidad y mortalidad aumentando la esperanza de vida de la población de la entidad.
DEPENDENCIA GENERAL: E00 AREA DE OPERACIÓN
DEPENDENCIA AUXILIAR: 310 Área de Salud y Deporte

ESTRUCTURA DEL INDICADOR

NOMBRE DEL INDICADOR: Porcentaje de consultas médicas de primer nivel otorgadas.
FÓRMULA DEL CÁLCULO: (Consultas médicas de primer nivel otorgadas/Consultas médicas de primer nivel programadas)*100
INTERPRETACIÓN: Consulta Médica de Atención de Primer nivel otorgado.
DIMENSIÓN QUE ATIENDE: Eficiencia
DESCRIPCIÓN DEL FACTOR DE COMPARACIÓN: Consultas medicas otorgadas
FRECUENCIA DE MEDICIÓN: Semestral
AMBITO GEOGRAFICO: Población en General
COBERTURA: Municipio y delegaciones
LINEA BASE: 0
Numero: NC 1

COMPORTAMIENTO DE LAS VARIABLES DURANTE EL TRIMESTRE: Octubre-Diciembre

Table with 11 columns: VARIABLE, UNIDAD DE MEDIDA, OPERACION, META ANUAL, AVANCE TRIMESTRAL (Programado, %, Alcanzado, %), AVANCE ACUMULADO (Programado, %, Alcanzado, %). Rows include 'Consultas médicas de primer nivel otorgadas' and 'Consultas médicas de primer nivel programadas'.

COMPORTAMIENTO DEL INDICADOR

DESCRIPCION DE LA META ANUAL

Consulta Médica de Atención de Primer nivel otorgado.

Table with 9 columns: META ANUAL, TRIMESTRE: Octubre-Diciembre (AVANCE TRIMESTRAL and AVANCE ACUMULADO with sub-columns for Programado, Alcanzado, EF%, SEMAFORO). Row shows 100.00 for meta and 342.42 for actual.

DESCRIPCIÓN DE RESULTADOS Y JUSTIFICACIÓN EN CASO DE VARIACIÓN SUPERIOR A ± 10 % RESPECTO A LO PROGRAMADO

Hoja de día del área administrativa de salud. Informe del Programa Operativo Anual del año actual

DEPENDENCIA GENERAL: E00 AREA DE OPERACIÓN
DEPENDENCIA AUXILIAR: 310 Área de Salud y Deporte

EVALUACION DEL INDICADOR

Two circular official stamps from SMDIF TENANGO DEL AIRE DIFC. Each stamp contains the text 'TENANGO DEL AIRE Unidos por tu Bienestar DIRECCIÓN' and a signature. The left stamp is labeled 'ELABORÓ' and the right 'CVO. BO.'.

Mtra. Ana Laura Díaz Rodríguez

Mtra. Ana Laura Díaz Rodríguez



PbRm-08b FICHA TECNICA DE SEGUIMIENTO DE INDICADORES 2025 DE GESTIÓN O ESTRATEGICO

SISTEMA MUNICIPAL DIF DE TENANGO DEL AIRE

TIPO DE FICHA: OSFEM

PILAR DE DESARROLLO / EJE TRANSVERSAL: 4 Eje 4. Bienestar social "Combate a la pobreza y atención a grupos en situación de vulnerabilidad"

TEMA DE DESARROLLO: Acceso a la salud integral

PROGRAMA PRESUPUESTARIO: 02030201 Atención médica

PROYECTO PRESUPUESTARIO: 020302010111 Apoyo municipal a la prestación de servicios de salud para las personas

OBJETIVO DEL PROGRAMA PRESUPUESTARIO: Agrupa las líneas de acción dirigidas a proporcionar atención médica a la población mexicana, con efectividad y calidad de los servicios de salud que otorgan las instituciones del sector público, así como lograr la cobertura universal de los servicios de salud, para reducir los índices de morbilidad y mortalidad aumentando la esperanza de vida de la población de la entidad.

DEPENDENCIA GENERAL: E00 AREA DE OPERACIÓN

DEPENDENCIA AUXILIAR: 310 Área de Salud y Deporte

ESTRUCTURA DEL INDICADOR

NOMBRE DEL INDICADOR: Porcentaje de campañas de promoción de la salud realizadas.

FÓRMULA DEL CÁLCULO: (Campañas de promoción de la salud realizadas/Campañas de promoción de la salud programadas)* 100

INTERPRETACIÓN: Campañas de promoción de la salud realizadas.

DIMENSIÓN QUE ATIENDE: Eficiencia

FRECUENCIA DE MEDICIÓN: Semestral

DESCRIPCIÓN DEL FACTOR DE COMPARACIÓN: Campañas de saludafectuadas

AMBITO GEOGRAFICO: Población en General

COBERTURA: Municipio y delegaciones

LÍNEA BASE: 0

Numero: NC 2

COMPORTAMIENTO DE LAS VARIABLES DURANTE EL TRIMESTRE: Octubre-Diciembre

| VARIABLE | UNIDAD DE MEDIDA | OPERACION | META ANUAL | AVANCE TRIMESTRAL | | | | AVANCE ACUMULADO | | | |
|---|------------------|-----------|------------|-------------------|-------|-----------|--------|------------------|--------|-----------|-------|
| | | | | Programado | % | Alcanzado | % | Programado | % | Alcanzado | % |
| Campañas de promoción de la salud realizadas | Campaña | Sumable | 10.00 | 5.00 | 50.00 | 5.00 | 100.00 | 10.00 | 100.00 | 5.00 | 50.00 |
| Campañas de promoción de la salud programadas | Campaña | Sumable | 10.00 | 5.00 | 50.00 | 5.00 | 100.00 | 10.00 | 100.00 | 5.00 | 50.00 |

COMPORTAMIENTO DEL INDICADOR

DESCRIPCION DE LA METAANUAL

Campañas de promoción de la salud realizadas.

| META ANUAL | TRIMESTRE: Octubre-Diciembre | | | | | | | |
|------------|------------------------------|-----------|--------|----------|------------------|-----------|--------|----------|
| | AVANCE TRIMESTRAL | | | | AVANCE ACUMULADO | | | |
| | Programado | Alcanzado | EF% | SEMAFORO | Programado | Alcanzado | EF% | SEMAFORO |
| 100.00 | 100.00 | 100.00 | 100.00 | Verde | 100.00 | 100.00 | 100.00 | Verde |

DESCRIPCIÓN DE RESULTADOS Y JUSTIFICACIÓN EN CASO DE VARIACIÓN SUPERIOR A ±10% RESPECTO A LO PROGRAMADO

Registros administrativos de campaña de promoción de la salud realizadas

DEPENDENCIA GENERAL: E00 AREA DE OPERACIÓN

DEPENDENCIA AUXILIAR: 310 Área de Salud y Deporte

EVALUACION DEL INDICADOR





PbRm-08b FICHA TECNICA DE SEGUIMIENTO DE INDICADORES 2025 DE GESTIÓN O ESTRATEGICO

SISTEMA MUNICIPAL DIF DE TENANGO DEL AIRE

TIPO DE FICHA: OSFEM

PILAR DE DESARROLLO / EJE TRANSVERSAL: 4 Eje 4. Bienestar social *Combate a la pobreza y atención a grupos en situación de vulnerabilidad*

TEMA DE DESARROLLO: Acceso a la salud Integral

PROGRAMA PRESUPUESTARIO: 02030201 Atención médica

PROYECTO PRESUPUESTARIO: 020302010111 Apoyo municipal a la prestación de servicios de salud para las personas

OBJETIVO DEL PROGRAMA PRESUPUESTARIO: Agrupa las líneas de acción dirigidas a proporcionar atención médica a la población mexicana, con efectividad y calidad de los servicios de salud que otorgan las instituciones del sector público, así como lograr la cobertura universal de los servicios de salud, para reducir los índices de morbilidad y mortalidad aumentando la esperanza de vida de la población de la entidad.

DEPENDENCIA GENERAL: E00 AREA DE OPERACIÓN

DEPENDENCIA AUXILIAR: 310 Área de Salud y Deporte

ESTRUCTURA DEL INDICADOR

NOMBRE DEL INDICADOR: Porcentaje de suministros médicos aplicados.

FÓRMULA DEL CÁLCULO: (Suministros médicos aplicados en consultas / Suministros médicos programados a aplicar en consultas) * 100

INTERPRETACIÓN: Suministros médicos aplicados.

DIMENSIÓN QUE ATIENDE: Eficiencia

FRECUENCIA DE MEDICIÓN: Semestral

DESCRIPCIÓN DEL FACTOR DE COMPARACIÓN: Suministros médicos aplicados.

AMBITO GEOGRAFICO: Población en general

COBERTURA: Municipio y delegaciones

LÍNEA BASE: 0

Numero: NC 3

COMPORTAMIENTO DE LAS VARIABLES DURANTE EL TRIMESTRE: Octubre-Diciembre

| VARIABLE | UNIDAD DE MEDIDA | OPERACION | META ANUAL | AVANCE TRIMESTRAL | | | | AVANCE ACUMULADO | | | |
|--|------------------|-----------|------------|-------------------|------|-----------|------|------------------|--------|-----------|------|
| | | | | Programado | % | Alcanzado | % | Programado | % | Alcanzado | % |
| Suministros médicos aplicados en consultas | Suministros | Sumable | 10.00 | 0.00 | 0.00 | 0.00 | 0.00 | 10.00 | 100.00 | 0.00 | 0.00 |
| Suministros médicos programados a aplicar en consultas | Suministros | Sumable | 10.00 | 0.00 | 0.00 | 0.00 | 0.00 | 10.00 | 100.00 | 0.00 | 0.00 |

COMPORTAMIENTO DEL INDICADOR

DESCRIPCIÓN DE LA META ANUAL

Suministros médicos aplicados.

| META ANUAL | TRIMESTRE: Octubre-Diciembre | | | | | | | |
|------------|------------------------------|-----------|------|----------|------------------|-----------|------|----------|
| | AVANCE TRIMESTRAL | | | | AVANCE ACUMULADO | | | |
| | Programado | Alcanzado | EF% | SEMAFORO | Programado | Alcanzado | EF% | SEMAFORO |
| 100.00 | 0.00 | 0.00 | 0.00 | Verde | 100.00 | 0.00 | 0.00 | Verde |

DESCRIPCIÓN DE RESULTADOS Y JUSTIFICACIÓN EN CASO DE VARIACIÓN SUPERIOR A ±10 % RESPECTO A LO PROGRAMADO

Expediente de consulta médica y odontológica


DEPENDENCIA GENERAL: E00 AREA DE OPERACIÓN

DEPENDENCIA AUXILIAR: 310 Área de Salud y Deporte

EVALUACION DEL INDICADOR



Mtra. Ana Laura Díaz Rodríguez



Mtra. Ana Laura Díaz Rodríguez



PbRm-08b FICHA TECNICA DE SEGUIMIENTO DE INDICADORES 2025 DE GESTIÓN O ESTRATEGICO

SISTEMA MUNICIPAL DIF DE TENANGO DEL AIRE

TIPO DE FICHA: OSFEM

PILAR DE DESARROLLO / EJE TRANSVERSAL: 4 Eje 4. Bienestar social *Combate a la pobreza y atención a grupos en situación de vulnerabilidad*

TEMA DE DESARROLLO: Acceso a la salud integral

PROGRAMA PRESUPUESTARIO: 02030201 Atención médica

PROYECTO PRESUPUESTARIO: 020302010111 Apoyo municipal a la prestación de servicios de salud para las personas

OBJETIVO DEL PROGRAMA PRESUPUESTARIO: Agrupa las líneas de acción dirigidas a proporcionar atención médica a la población mexicana, con efectividad y calidad de los servicios de salud que otorgan las instituciones del sector público, así como lograr la cobertura universal de los servicios de salud, para reducir los índices de morbilidad y mortalidad aumentando la esperanza de vida de la población de la entidad.

DEPENDENCIA GENERAL: E00 AREA DE OPERACIÓN

DEPENDENCIA AUXILIAR: 310 Área de Salud y Deporte

ESTRUCTURA DEL INDICADOR

NOMBRE DEL INDICADOR: Porcentaje de consultas médicas en unidades móviles otorgadas.

FÓRMULA DEL CÁLCULO: (Consultas médicas en unidades móviles otorgadas/Consultas médicas en unidades móviles programadas) *100

INTERPRETACIÓN: Otorgamiento de consultas médicas en unidades móviles a la población no derechohabiente y/o vulnerable.

DIMENSIÓN QUE ATIENDE: Eficiencia

FRECUENCIA DE MEDICIÓN: Trimestral

DESCRIPCIÓN DEL FACTOR DE COMPARACIÓN: Otorgamiento de consultas médicas en unidades móviles a la población no derechohabiente y/o vulnerable.

AMBITO GEOGRAFICO: Población en general

COBERTURA: Municipio y delegaciones

LINEA BASE: 0

Numero: NA 1.1

COMPORTAMIENTO DE LAS VARIABLES DURANTE EL TRIMESTRE: Octubre-Diciembre

Table with columns: VARIABLE, UNIDAD DE MEDIDA, OPERACION, META ANUAL, AVANCE TRIMESTRAL (Programado, %, Alcanzado, %), AVANCE ACUMULADO (Programado, %, Alcanzado, %). Rows include 'Consultas médicas en unidades móviles otorgadas' and 'Consultas médicas en unidades móviles programadas'.

COMPORTAMIENTO DEL INDICADOR

DESCRIPCION DE LA META ANUAL

Table showing META ANUAL (83.33) and TRIMESTRE: Octubre-Diciembre performance metrics: AVANCE TRIMESTRAL (Programado: 33.33, Alcanzado: 0.00, EF%: 0.00, SEMAFORO: Rojo) and AVANCE ACUMULADO (Programado: 83.33, Alcanzado: 100.00, EF%: 120.00, SEMAFORO: Rojo).

DESCRIPCIÓN DE RESULTADOS Y JUSTIFICACIÓN EN CASO DE VARIACIÓN SUPERIOR A ±10 % RESPECTO A LO PROGRAMADO: Consultas Medicas

Expediente de consulta médica y odontológica

DEPENDENCIA GENERAL: E00 AREA DE OPERACIÓN

DEPENDENCIA AUXILIAR: 310 Área de Salud y Deporte

EVALUACION DEL INDICADOR

Signature and stamp of Mtra. Ana Laura Díaz Rodríguez, DIF Tenango del Aire, DIRECCIÓN.

Signature and stamp of Mtra. Ana Laura Díaz Rodríguez, DIF Tenango del Aire, DIRECCIÓN.

Mtra. Ana Laura Díaz Rodríguez

Mtra. Ana Laura Díaz Rodríguez



PbRm-08b FICHA TECNICA DE SEGUIMIENTO DE INDICADORES 2025 DE GESTIÓN O ESTRATEGICO

SISTEMA MUNICIPAL DIF DE TENANGO DEL AIRE

TIPO DE FICHA: OSFEM

PILAR DE DESARROLLO / EJE TRANSVERSAL: 4 Eje 4. Bienestar social "Combate a la pobreza y atención a grupos en situación de vulnerabilidad"

TEMA DE DESARROLLO: Acceso a la salud integral

PROGRAMA PRESUPUESTARIO: 02030201 Atención médica

PROYECTO PRESUPUESTARIO: 020302010111 Apoyo municipal a la prestación de servicios de salud para las personas

OBJETIVO DEL PROGRAMA PRESUPUESTARIO: Agrupa las líneas de acción dirigidas a proporcionar atención médica a la población mexicana, con efectividad y calidad de los servicios de salud que otorgan las instituciones del sector público, así como lograr la cobertura universal de los servicios de salud, para reducir los índices de morbilidad y mortalidad aumentando la esperanza de vida de la población de la entidad.

DEPENDENCIA GENERAL: E00 AREA DE OPERACIÓN

DEPENDENCIA AUXILIAR: 310 Área de Salud y Deporte

ESTRUCTURA DEL INDICADOR

NOMBRE DEL INDICADOR: Porcentaje de consultas médicas otorgadas en consultorios fijos.

FÓRMULA DEL CÁLCULO: (Consultas médicas otorgadas en consultorios fijos/Consultas médicas programadas en consultorios fijos) *100

INTERPRETACIÓN: Otorgamiento de consultas médicas en consultorios fijos a la población no derechohabiente y/o vulnerable.

DIMENSIÓN QUE ATIENDE: Eficiencia

DESCRIPCIÓN DEL FACTOR DE COMPARACIÓN: Otorgamiento de consultas médicas en consultorios fijos a la población no derechohabiente y/o vulnerable.

AMBITO GEOGRAFICO: Población en general

COBERTURA: Municipio y delegaciones

LÍNEA BASE: 0

FRECUENCIA DE MEDICIÓN: Trimestral

Numero: NA 1.2

COMPORTAMIENTO DE LAS VARIABLES DURANTE EL TRIMESTRE: Octubre-Diciembre

| VARIABLE | UNIDAD DE MEDIDA | OPERACION | META ANUAL | AVANCE TRIMESTRAL | | | | AVANCE ACUMULADO | | | |
|---|------------------|-----------|------------|-------------------|-------|-----------|--------|------------------|--------|-----------|--------|
| | | | | Programado | % | Alcanzado | % | Programado | % | Alcanzado | % |
| Consultas médicas otorgadas en consultorios fijos | Consulta | Sumable | 850.00 | 180.00 | 21.18 | 332.00 | 184.44 | 850.00 | 100.00 | 1,080.00 | 127.06 |
| Consultas médicas programadas en consultorios fijos | Consulta | Sumable | 850.00 | 180.00 | 21.18 | 332.00 | 184.44 | 850.00 | 100.00 | 1,080.00 | 127.06 |

COMPORTAMIENTO DEL INDICADOR

Otorgamiento de consultas médicas en consultorios fijos a la población no derechohabiente y/o vulnerable.

DESCRIPCIÓN DE LA META ANUAL

| META ANUAL | TRIMESTRE: Octubre-Diciembre | | | | | | | |
|------------|------------------------------|-----------|--------|----------|------------------|-----------|--------|----------|
| | AVANCE TRIMESTRAL | | | | AVANCE ACUMULADO | | | |
| | Programado | Alcanzado | EF% | SEMAFORO | Programado | Alcanzado | EF% | SEMAFORO |
| 100.00 | 100.00 | 100.00 | 100.00 | Verde | 100.00 | 100.00 | 100.00 | Verde |

DESCRIPCIÓN DE RESULTADOS Y JUSTIFICACIÓN EN CASO DE VARIACIÓN SUPERIOR A ± 10 % RESPECTO A LO PROGRAMADO
Consultas Médicas en consultorio fijo

Registros administrativos de consultas médicas en consultorio fijo

DEPENDENCIA GENERAL: E00 AREA DE OPERACIÓN
DEPENDENCIA AUXILIAR: 310 Área de Salud y Deporte

EVALUACION DEL INDICADOR



Mtra. Ana Laura Díaz Rodríguez



Mtra. Ana Laura Díaz Rodríguez



PbRm-08b FICHA TECNICA DE SEGUIMIENTO DE INDICADORES 2025 DE GESTIÓN O ESTRATEGICO

SISTEMA MUNICIPAL DIF DE TENANGO DEL AIRE

TIPO DE FICHA: OSFEM

PILAR DE DESARROLLO / EJE TRANSVERSAL: 4 Eje 4. Bienestar social "Combate a la pobreza y atención a grupos en situación de vulnerabilidad"

TEMA DE DESARROLLO: Acceso a la salud integral

PROGRAMA PRESUPUESTARIO: 02030201 Atención médica

PROYECTO PRESUPUESTARIO: 020302010111 Apoyo municipal a la prestación de servicios de salud para las personas

OBJETIVO DEL PROGRAMA PRESUPUESTARIO: Agrupa las líneas de acción dirigidas a proporcionar atención médica a la población mexicana, con efectividad y calidad de los servicios de salud que otorgan las instituciones del sector público, así como lograr la cobertura universal de los servicios de salud, para reducir los índices de morbilidad y mortalidad aumentando la esperanza de vida de la población de la entidad.

DEPENDENCIA GENERAL: E00 AREA DE OPERACIÓN

DEPENDENCIA AUXILIAR: 310 Área de Salud y Deporte

ESTRUCTURA DEL INDICADOR

NOMBRE DEL INDICADOR: Porcentaje de consultas odontológicas otorgadas en unidades móviles.

FÓRMULA DEL CÁLCULO: (Consultas odontológicas otorgadas en unidades móviles/Consultas odontológicas programadas en unidades móviles) *100

INTERPRETACIÓN: Otorgamiento de consultas odontológicas en unidades móviles a la población no derechohabiente y/o vulnerable.

DIMENSIÓN QUE ATIENDE: Eficiencia FRECUENCIA DE MEDICIÓN: Trimestral

DESCRIPCIÓN DEL FACTOR DE COMPARACIÓN: Otorgamiento de consultas odontológicas en unidades móviles a la población no derechohabiente y/o vulnerable.

AMBITO GEOGRAFICO: Población en general

COBERTURA: Municipio y delegaciones

LINEA BASE: 0

Número: NA 1,3

COMPORTAMIENTO DE LAS VARIABLES DURANTE EL TRIMESTRE: Octubre-Diciembre

| VARIABLE | UNIDAD DE MEDIDA | OPERACION | META ANUAL | AVANCE TRIMESTRAL | | | | AVANCE ACUMULADO | | | |
|---|------------------|-----------|------------|-------------------|-------|-----------|------|------------------|--------|-----------|-------|
| | | | | Programado | % | Alcanzado | % | Programado | % | Alcanzado | % |
| Consultas odontológicas otorgadas en unidades móviles | Consulta | Sumable | 100.00 | 10.00 | 10.00 | 0.00 | 0.00 | 100.00 | 100.00 | 53.00 | 53.00 |
| Consultas odontológicas programadas en unidades móviles | Consulta | Sumable | 100.00 | 10.00 | 10.00 | 0.00 | 0.00 | 100.00 | 100.00 | 53.00 | 53.00 |

COMPORTAMIENTO DEL INDICADOR

DESCRIPCION DE LA META ANUAL

Otorgamiento de consultas odontológicas en unidades móviles a la población no derechohabiente y/o vulnerable.

| META ANUAL | TRIMESTRE: Octubre-Diciembre | | | | | | | |
|------------|------------------------------|-----------|------|----------|------------------|-----------|--------|----------|
| | AVANCE TRIMESTRAL | | | | AVANCE ACUMULADO | | | |
| | Programado | Alcanzado | EF% | SEMAFORO | Programado | Alcanzado | EF% | SEMAFORO |
| 100.00 | 100.00 | 0.00 | 0.00 | Rojo | 100.00 | 100.00 | 100.00 | Rojo |

DESCRIPCIÓN DE RESULTADOS Y JUSTIFICACIÓN EN CASO DE VARIACIÓN SUPERIOR A ± 10 % RESPECTO A LO PROGRAMADO
Consulta odontología en unidades móviles


EVALUACION DEL INDICADOR

Registros administrativos de consultas odontológicas en unidades móviles

DEPENDENCIA GENERAL: E00 AREA DE OPERACIÓN
DEPENDENCIA AUXILIAR: 310 Área de Salud y Deporte



Mtra. Ana Laura Díaz Rodríguez



Mtra. Ana Laura Díaz Rodríguez



PbRm-08b FICHA TECNICA DE SEGUIMIENTO DE INDICADORES 2025 DE GESTIÓN O ESTRATEGICO

SISTEMA MUNICIPAL DIF DE TENANGO DEL AIRE

TIPO DE FICHA: OSFEM

PILAR DE DESARROLLO / EJE TRANSVERSAL: 4 Eje 4. Bienestar social "Combate a la pobreza y atención a grupos en situación de vulnerabilidad"
TEMA DE DESARROLLO: Acceso a la salud integral
PROGRAMA PRESUPUESTARIO: 02030201 Atención médica
PROYECTO PRESUPUESTARIO: 020302010111 Apoyo municipal a la prestación de servicios de salud para las personas
OBJETIVO DEL PROGRAMA PRESUPUESTARIO: Agrupa las líneas de acción dirigidas a proporcionar atención médica a la población mexicana, con efectividad y calidad de los servicios de salud que otorgan las instituciones del sector público, así como lograr la cobertura universal de los servicios de salud, para reducir los índices de morbilidad y mortalidad aumentando la esperanza de vida de la población de la entidad.
DEPENDENCIA GENERAL: E00 AREA DE OPERACIÓN
DEPENDENCIA AUXILIAR: 310 Área de Salud y Deporte

ESTRUCTURA DEL INDICADOR

NOMBRE DEL INDICADOR: Porcentaje de consultas odontológicas otorgadas en consultorios fijos.
FÓRMULA DEL CÁLCULO: (Consultas odontológicas otorgadas en consultorios fijos / Consultas odontológicas programadas en consultorios fijos) *100
INTERPRETACIÓN: Otorgamiento de consultas odontológicas en consultorios fijos a la población no derechohabiente y/o vulnerable.
DIMENSIÓN QUE ATIENDE: Eficiencia **FRECUENCIA DE MEDICIÓN:** Trimestral
DESCRIPCIÓN DEL FACTOR DE COMPARACIÓN: Otorgamiento de consultas odontológicas en consultorios fijos a la población no derechohabiente y/o vulnerable.
AMBITO GEOGRAFICO: Población en general
COBERTURA: Municipio y delegaciones
LINEA BASE: 0
Numero: NA 1.4

COMPORTAMIENTO DE LAS VARIABLES DURANTE EL TRIMESTRE: Octubre-Diciembre

| VARIABLE | UNIDAD DE MEDIDA | OPERACION | META ANUAL | AVANCE TRIMESTRAL | | | | AVANCE ACUMULADO | | | |
|---|------------------|-----------|------------|-------------------|-------|-----------|--------|------------------|--------|-----------|-------|
| | | | | Programado | % | Alcanzado | % | Programado | % | Alcanzado | % |
| Consultas odontológicas otorgadas en consultorios fijos | Consulta | Sumable | 1,000.00 | 250.00 | 25.00 | 332.00 | 132.80 | 1,000.00 | 100.00 | 958.00 | 95.80 |
| Consultas odontológicas programadas en consultorios fijos | Consulta | Sumable | 1,000.00 | 250.00 | 25.00 | 332.00 | 132.80 | 1,000.00 | 100.00 | 958.00 | 95.80 |

COMPORTAMIENTO DEL INDICADOR

DESCRIPCION DE LA META ANUAL

Otorgamiento de consultas odontológicas en consultorios fijos a la población no derechohabiente y/o vulnerable.

| META ANUAL | TRIMESTRE: Octubre-Diciembre | | | | | | | |
|------------|------------------------------|-----------|--------|----------|------------------|-----------|--------|----------|
| | AVANCE TRIMESTRAL | | | | AVANCE ACUMULADO | | | |
| | Programado | Alcanzado | EF% | SEMAFORO | Programado | Alcanzado | EF% | SEMAFORO |
| 100.00 | 100.00 | 100.00 | 100.00 | Verde | 100.00 | 100.00 | 100.00 | Verde |

DESCRIPCION DE RESULTADOS Y JUSTIFICACION EN CASO DE VARIACION SUPERIOR A ±10% RESPECTO A LO PROGRAMADO
 Consultas odontológicas otorgadas a la población

Registros administrativos de consultas odontológicas otorgadas en consultorio fijo

DEPENDENCIA GENERAL: E00 AREA DE OPERACIÓN
DEPENDENCIA AUXILIAR: 310 Área de Salud y Deporte

EVALUACION DEL INDICADOR



Mtra. Ana Laura Díaz Rodríguez



Mtra. Ana Laura Díaz Rodríguez



SISTEMA MUNICIPAL DIF DE TENANGO DEL AIRE

PbRm-08b FICHA TECNICA DE SEGUIMIENTO DE INDICADORES 2025 DE GESTIÓN O ESTRATEGICO



TIPO DE FICHA: OSFEM

PILAR DE DESARROLLO / EJE TRANSVERSAL: 4 Eje 4. Bienestar social "Combate a la pobreza y atención a grupos en situación de vulnerabilidad"

TEMA DE DESARROLLO: Acceso a la salud integral

PROGRAMA PRESUPUESTARIO: 02030201 Atención médica

PROYECTO PRESUPUESTARIO: 020302010111 Apoyo municipal a la prestación de servicios de salud para las personas

OBJETIVO DEL PROGRAMA PRESUPUESTARIO: Agrupa las líneas de acción dirigidas a proporcionar atención médica a la población mexicana, con efectividad y calidad de los servicios de salud que otorgan las instituciones del sector público, así como lograr la cobertura universal de los servicios de salud, para reducir los índices de morbilidad y mortalidad aumentando la esperanza de vida de la población de la entidad.

DEPENDENCIA GENERAL: E00 AREA DE OPERACIÓN

DEPENDENCIA AUXILIAR: 310 Área de Salud y Deporte

ESTRUCTURA DEL INDICADOR

NOMBRE DEL INDICADOR: Porcentaje de ilustrativos para prevención de enfermedades distribuidos.

FÓRMULA DEL CÁLCULO: (Número de material de difusión distribuido para la promoción de la salud/Total de material de difusión realizado) *100

INTERPRETACIÓN: Distribución de ilustrativos para el cuidado de la salud en lugares con afluencia de personas.

DIMENSIÓN QUE ATIENDE: Eficiencia

FRECUENCIA DE MEDICIÓN: Trimestral

DESCRIPCIÓN DEL FACTOR DE COMPARACIÓN: Difusión de ilustrativos

AMBITO GEOGRAFICO: Población en general

COBERTURA: Municipio y delegaciones

LÍNEA BASE: 0

Numero: NA 2.1

COMPORTAMIENTO DE LAS VARIABLES DURANTE EL TRIMESTRE: Octubre-Diciembre

Table with columns: VARIABLE, UNIDAD DE MEDIDA, OPERACION, META ANUAL, AVANCE TRIMESTRAL (Programado, %, Alcanzado, %), AVANCE ACUMULADO (Programado, %, Alcanzado, %). Rows include 'Número de material de difusión distribuido para la promoción de la salud' and 'Total de material de difusión realizado'.

COMPORTAMIENTO DEL INDICADOR

DESCRIPCION DE LA META ANUAL

Distribución de ilustrativos para el cuidado de la salud en lugares con afluencia de personas

Table for 'DESCRIPCION DE LA META ANUAL' with columns: META ANUAL, TRIMESTRE: Octubre-Diciembre, AVANCE TRIMESTRAL (Programado, Alcanzado, EF%, SEMAFORO), AVANCE ACUMULADO (Programado, Alcanzado, EF%, SEMAFORO). Values are 0.00, 0.00, 0.00, Verde, 0.00, 0.00, 0.00, Verde.

DESCRIPCIÓN DE RESULTADOS Y JUSTIFICACIÓN EN CASO DE VARIACIÓN SUPERIOR A ±10 % RESPECTO A LO PROGRAMADO: Material de difusión distribuido

Registros administrativos de ilustrativos para prevención de enfermedades distribuidos

DEPENDENCIA GENERAL: E00 AREA DE OPERACIÓN

DEPENDENCIA AUXILIAR: 310 Área de Salud y Deporte

EVALUACION DEL INDICADOR



Mra. Ana Laura Díaz Rodríguez



Mra. Ana Laura Díaz Rodríguez



PbRm-08b FICHA TECNICA DE SEGUIMIENTO DE INDICADORES 2025 DE GESTIÓN O ESTRATEGICO

SISTEMA MUNICIPAL DIF DE TENANGO DEL AIRE

TIPO DE FICHA: OSFEM

PILAR DE DESARROLLO / EJE TRANSVERSAL: 4 Eje 4. Bienestar social "Combate a la pobreza y atención a grupos en situación de vulnerabilidad"

TEMA DE DESARROLLO: Acceso a la salud Integral

PROGRAMA PRESUPUESTARIO: 02030201 Atención médica

PROYECTO PRESUPUESTARIO: 020302010111 Apoyo municipal a la prestación de servicios de salud para las personas

OBJETIVO DEL PROGRAMA PRESUPUESTARIO: Agrupa las líneas de acción dirigidas a proporcionar atención médica a la población mexiquense, con efectividad y calidad de los servicios de salud que otorgan las instituciones del sector público, así como lograr la cobertura universal de los servicios de salud, para reducir los índices de morbilidad y mortalidad aumentando la esperanza de vida de la población de la entidad.

DEPENDENCIA GENERAL: E00 AREA DE OPERACIÓN

DEPENDENCIA AUXILIAR: 310 Área de Salud y Deporte

ESTRUCTURA DEL INDICADOR

NOMBRE DEL INDICADOR: Porcentaje de jornadas para prevención de la salud realizadas.

FÓRMULA DEL CÁLCULO: (Jornadas para la prevención de la salud realizadas/Jornadas para la prevención de la salud programadas)*100

INTERPRETACIÓN: Realización de jornadas para la prevención de enfermedades en el municipio.

DIMENSIÓN QUE ATIENDE: Eficiencia

FRECUENCIA DE MEDICIÓN: Trimestral

DESCRIPCIÓN DEL FACTOR DE COMPARACIÓN: Realización de jornadas

AMBITO GEOGRAFICO: Población en general

COBERTURA: Municipio y delegaciones

LINEA BASE: 0

Numero: NA 2.2

COMPORTAMIENTO DE LAS VARIABLES DURANTE EL TRIMESTRE: Octubre-Diciembre

Table with 4 main columns: VARIABLE, UNIDAD DE MEDIDA, -OPERACION, META ANUAL. Sub-columns include AVANCE TRIMESTRAL (Programado, %) and AVANCE ACUMULADO (Programado, %).

COMPORTAMIENTO DEL INDICADOR

DESCRIPCION DE LA META ANUAL

Realización de jornadas para la prevención de enfermedades en el municipio.

Table showing META ANUAL (100.00) and TRIMESTRE: Octubre-Diciembre performance metrics including AVANCE TRIMESTRAL and AVANCE ACUMULADO with SEMAFORO indicators.

DESCRIPCIÓN DE RESULTADOS Y JUSTIFICACIÓN EN CASO DE VARIACIÓN SUPERIOR A ± 10 % RESPECTO AL PROGRAMA: Jornadas de prevención de la salud efectuadas

Listas de asistencia a las jornadas de prevención de la salud


DEPENDENCIA GENERAL: E00 AREA DE OPERACIÓN

DEPENDENCIA AUXILIAR: 310 Área de Salud y Deporte

EVALUACION DEL INDICADOR



Mtra. Ana Laura Díaz Rodríguez



Mtra. Ana Laura Díaz Rodríguez





SISTEMA MUNICIPAL DIF DE TENANGO DEL AIRE



PbRm-08b FICHA TECNICA DE SEGUIMIENTO DE INDICADORES 2025 DE GESTIÓN O ESTRATEGICO

TIPO DE FICHA: OSFEM

PILAR DE DESARROLLO / EJE TRANSVERSAL: 4 Eje 4. Bienestar social "Combate a la pobreza y atención a grupos en situación de vulnerabilidad"

TEMA DE DESARROLLO: Acceso a la salud integral

PROGRAMA PRESUPUESTARIO: 02030201 Atención médica

PROYECTO PRESUPUESTARIO: 02030201011 Apoyo municipal a la prestación de servicios de salud para las personas

OBJETIVO DEL PROGRAMA PRESUPUESTARIO: Agrupa las líneas de acción dirigidas a proporcionar atención médica a la población mexicana, con efectividad y calidad de los servicios de salud que otorgan las instituciones del sector público, así como lograr la cobertura universal de los servicios de salud, para reducir los índices de morbilidad y mortalidad aumentando la esperanza de vida de la población de la entidad.

DEPENDENCIA GENERAL: E00 AREA DE OPERACIÓN

DEPENDENCIA AUXILIAR: 310 Área de Salud y Deporte

ESTRUCTURA DEL INDICADOR

NOMBRE DEL INDICADOR: Porcentaje gestiones realizadas para la adquisición de suministros médicos.

FÓRMULA DEL CÁLCULO: (Gestiones para adquisición de suministros médicos realizadas/Gestiones para adquisición de suministros médicos programadas) *100

INTERPRETACIÓN: N/A

DIMENSIÓN QUE ATIENDE: Eficiencia

DESCRIPCIÓN DEL FACTOR DE COMPARACIÓN: N/A

AMBITO GEOGRAFICO: Población en general

COBERTURA: Municipio y delegaciones

LINEA BASE: N/A

FRECUENCIA DE MEDICIÓN: Trimestral

Numero: NA 3.1

COMPORTAMIENTO DE LAS VARIABLES DURANTE EL TRIMESTRE: Octubre-Diciembre

| VARIABLE | UNIDAD DE MEDIDA | OPERACION | META ANUAL | AVANCE TRIMESTRAL | | | | AVANCE ACUMULADO | | | |
|--|------------------|--------------|------------|-------------------|------|-----------|------|------------------|------|-----------|------|
| | | | | Programado | % | Alcanzado | % | Programado | % | Alcanzado | % |
| Gestiones para adquisición de suministros médicos realizadas | NA | Valor actual | 0.00 | 0.00 | 0.00 | 0.00 | 0.00 | 0.00 | 0.00 | 0.00 | 0.00 |
| Gestiones para adquisición de Insumos médicos programadas | NA | Valor actual | 0.00 | 0.00 | 0.00 | 0.00 | 0.00 | 0.00 | 0.00 | 0.00 | 0.00 |

COMPORTAMIENTO DEL INDICADOR

DESCRIPCION DE LA META ANUAL

N/A

| META ANUAL | TRIMESTRE: Octubre-Diciembre | | | | | | | |
|------------|------------------------------|-----------|------|----------|------------------|-----------|------|----------|
| | AVANCE TRIMESTRAL | | | | AVANCE ACUMULADO | | | |
| | Programado | Alcanzado | EF% | SEMAFORO | Programado | Alcanzado | EF% | SEMAFORO |
| 0.00 | 0.00 | 0.00 | 0.00 | Verde | 0.00 | 0.00 | 0.00 | Verde |

DESCRIPCION DE RESULTADOS Y JUSTIFICACIÓN EN CASO DE VARIACIÓN SUPERIOR A ± 10 % RESPECTO A LO PROGRAMADO

N/A

Registros administrativos de gestiones realizadas para la adquisición de suministros médicos

DEPENDENCIA GENERAL: E00 AREA DE OPERACIÓN

DEPENDENCIA AUXILIAR: 310 Área de Salud y Deporte

EVALUACION DEL INDICADOR



Mtra. Ana Laura Díaz Rodríguez



Mtra. Ana Laura Díaz Rodríguez



SISTEMA MUNICIPAL DIF DE TENANGO DEL AIRE

PbRm-08b FICHA TECNICA DE SEGUIMIENTO DE INDICADORES 2025 DE GESTIÓN O ESTRATEGICO

TIPO DE FICHA: OSFEM

PILAR DE DESARROLLO / EJE TRANSVERSAL: 4 Eje 4. Bienestar social "Combate a la pobreza y atención a grupos en situación de vulnerabilidad"

TEMA DE DESARROLLO: Combate a la pobreza y reducción de las carencias sociales

PROGRAMA PRESUPUESTARIO: 02050603 Alimentación y nutrición para la población infantil y adolescente

PROYECTO PRESUPUESTARIO: 020506030101 Desayunos escolares 020506030102 Desayuno escolar comunitario

OBJETIVO DEL PROGRAMA PRESUPUESTARIO: Engloba las acciones encaminadas a disminuir la desnutrición, el sobrepeso y la obesidad en la población preescolar en zonas indígenas, rurales y urbano marginadas del territorio estatal.

DEPENDENCIA GENERAL: E00 AREA DE OPERACIÓN

DEPENDENCIA AUXILIAR: 311 Área de Servicios Nutricionales

ESTRUCTURA DEL INDICADOR

NOMBRE DEL INDICADOR: Tasa de variación en el número de niños en condiciones de malnutrición.

FÓRMULA DEL CÁLCULO: $(\text{Niños en condiciones de malnutrición en el año actual} / \text{Niños en condiciones de malnutrición en el año anterior} - 1) * 100$

INTERPRETACIÓN: Contribuir a mejorar la nutrición de la población infantil identificada con Programas y proyectos implementarios de malnutrición y la que se encuentra en riesgo, a través de operación de programas alimentarios.

DIMENSIÓN QUE ATIENDE: Eficiencia **FRECUENCIA DE MEDICIÓN:** Anual

DESCRIPCIÓN DEL FACTOR DE COMPARACIÓN: Población infantil identificación problemas de malnutrición

AMBITO GEOGRAFICO: Población en General

COBERTURA: Municipio y delegaciones

LINEA BASE: 0

Numero: NF 1

COMPORTAMIENTO DE LAS VARIABLES DURANTE EL TRIMESTRE: Octubre-Diciembre

| VARIABLE | UNIDAD DE MEDIDA | OPERACION | META ANUAL | AVANCE TRIMESTRAL | | | | AVANCE ACUMULADO | | | |
|---|------------------|-----------|------------|-------------------|--------|-----------|--------|------------------|--------|-----------|--------|
| | | | | Programado | % | Alcanzado | % | Programado | % | Alcanzado | % |
| Niños en condiciones de malnutrición en el año actual | Niño | Sumable | 684.00 | 684.00 | 100.00 | 684.00 | 100.00 | 684.00 | 100.00 | 684.00 | 100.00 |
| Niños en condiciones de malnutrición en el año anterior | Niño | Sumable | 342.00 | 342.00 | 100.00 | 342.00 | 100.00 | 342.00 | 100.00 | 342.00 | 100.00 |

COMPORTAMIENTO DEL INDICADOR

DESCRIPCION DE LA META ANUAL

Contribuir a mejorar la nutrición de la población infantil identificada con problemas de malnutrición y la que se encuentra en riesgo, a través de operación de programas alimentarios.

| META ANUAL | TRIMESTRE: Octubre-Diciembre | | | | | | | |
|------------|------------------------------|-----------|--------|----------|------------------|-----------|--------|----------|
| | AVANCE TRIMESTRAL | | | | AVANCE ACUMULADO | | | |
| | Programado | Alcanzado | EF% | SEMAFORO | Programado | Alcanzado | EF% | SEMAFORO |
| 100.00 | 100.00 | 100.00 | 100.00 | Verde | 100.00 | 100.00 | 100.00 | Verde |

DESCRIPCIÓN DE RESULTADOS Y JUSTIFICACIÓN EN CASO DE VARIACIÓN SUPERIOR A ±10% RESPECTO AL PROGRAMA
Toma de peso y talla en población infantil

Reporte de talla promedio de la población objetivo

DEPENDENCIA GENERAL: E00 AREA DE OPERACIÓN
DEPENDENCIA AUXILIAR: 311 Área de Servicios Nutricionales

EVALUACION DEL INDICADOR



ELABORÓ

C. Julia Sharon Hernández Castillo



ELABORÓ

Mra. Ana Laura Díaz Rodríguez



PbRm-08b FICHA TECNICA DE SEGUIMIENTO DE INDICADORES 2025 DE GESTIÓN O ESTRATEGICO

SISTEMA MUNICIPAL DIF DE TENANGO DEL AIRE

TIPO DE FICHA: OSFEM

PILAR DE DESARROLLO / EJE TRANSVERSAL: 4 Eje 4. Bienestar social "Combate a la pobreza y atención a grupos en situación de vulnerabilidad"
TEMA DE DESARROLLO: Combate a la pobreza y reducción de las carencias sociales
PROGRAMA PRESUPUESTARIO: 02050603 Alimentación y nutrición para la población infantil y adolescente
PROYECTO PRESUPUESTARIO: 020506030101 Desayunos escolares 020506030102 Desayuno escolar comunitario
OBJETIVO DEL PROGRAMA PRESUPUESTARIO: Engloba las acciones encaminadas a disminuir la desnutrición, el sobrepeso y la obesidad en la población preescolar en zonas indígenas, rurales y urbano marginadas del territorio estatal.
DEPENDENCIA GENERAL: E00 AREA DE OPERACIÓN
DEPENDENCIA AUXILIAR: 311 Área de Servicios Nutricionales

ESTRUCTURA DEL INDICADOR

NOMBRE DEL INDICADOR: Porcentaje de población infantil beneficiada con programas alimentarios
FÓRMULA DEL CÁLCULO: $(\text{Población infantil beneficiada con programas alimentarios} / \text{Total de la población infantil municipal}) * 100$
INTERPRETACIÓN: La población infantil a nivel preescolar y escolar del municipio es beneficiada con programas alimentarios en las escuelas.
DIMENSIÓN QUE ATIENDE: Eficiencia **FRECUENCIA DE MEDICIÓN:** Anual
DESCRIPCIÓN DEL FACTOR DE COMPARACIÓN: Población infantil a nivel preescolar y escolar del municipio es beneficiada con programas alimentarios
AMBITO GEOGRAFICO: Población en general
COBERTURA: Municipio y delegaciones
LÍNEA BASE: 0
Numero: NP 1

COMPORTAMIENTO DE LAS VARIABLES DURANTE EL TRIMESTRE: Octubre-Diciembre

| VARIABLE | UNIDAD DE MEDIDA | OPERACION | META ANUAL | AVANCE TRIMESTRAL | | | | AVANCE ACUMULADO | | | |
|---|------------------|-----------|------------|-------------------|--------|-----------|--------|------------------|--------|-----------|--------|
| | | | | Programado | % | Alcanzado | % | Programado | % | Alcanzado | % |
| Población infantil beneficiada con programas alimentarios | Niño | Constante | 684.00 | 684.00 | 100.00 | 684.00 | 100.00 | 684.00 | 100.00 | 684.00 | 100.00 |
| Total de la población infantil municipal | Niño | Constante | 684.68 | 684.68 | 100.00 | 684.00 | 99.90 | 684.68 | 100.00 | 684.00 | 99.90 |

COMPORTAMIENTO DEL INDICADOR

DESCRIPCION DE LA META ANUAL

La población infantil a nivel preescolar y escolar del municipio es beneficiada con programas alimentarios en las escuelas.

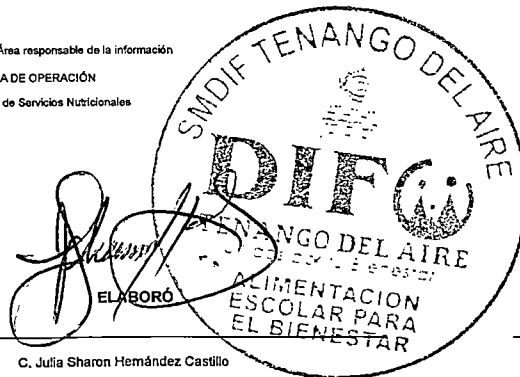
| META ANUAL | TRIMESTRE: Octubre-Diciembre | | | | | | | |
|------------|------------------------------|-----------|--------|----------|------------------|-----------|--------|----------|
| | AVANCE TRIMESTRAL | | | | AVANCE ACUMULADO | | | |
| | Programado | Alcanzado | EF% | SEMAFORO | Programado | Alcanzado | EF% | SEMAFORO |
| 99.90 | 99.90 | 100.00 | 100.10 | Verde | 99.90 | 100.00 | 100.10 | Verde |

DESCRIPCIÓN DE RESULTADOS Y JUSTIFICACIÓN EN CASO DE VARIACIÓN SUPERIOR A ±10 % RESPECTO A LO PROGRAMADO
 Población estudiantil beneficiada

EVALUACION DEL INDICADOR

Población de beneficiarios del programa, del año actual. Área responsable de la información

DEPENDENCIA GENERAL: E00 AREA DE OPERACIÓN
DEPENDENCIA AUXILIAR: 311 Área de Servicios Nutricionales



C. Julia Sharon Hernández Castillo



Mtra. Ana Laura Díaz Rodríguez



PbRm-08b FICHA TECNICA DE SEGUIMIENTO DE INDICADORES 2025 DE GESTIÓN O ESTRATEGICO

SISTEMA MUNICIPAL DIF DE TENANGO DEL AIRE

TIPO DE FICHA: OSFEM

PILAR DE DESARROLLO / EJE TRANSVERSAL: 4 Eje 4. Bienestar social "Combate a la pobreza y atención a grupos en situación de vulnerabilidad"

TEMA DE DESARROLLO: Combate a la pobreza y reducción de las carencias sociales

PROGRAMA PRESUPUESTARIO: 02050603 Alimentación y nutrición para la población infantil y adolescente

PROYECTO PRESUPUESTARIO: 020506030101 Desayunos escolares 020506030102 Desayuno escolar comunitario

OBJETIVO DEL PROGRAMA PRESUPUESTARIO: Engloba las acciones encaminadas a disminuir la desnutrición, el sobrepeso y la obesidad en la población preescolar en zonas indígenas, rurales y urbano marginadas del territorio estatal.

DEPENDENCIA GENERAL: E00 AREA DE OPERACIÓN

DEPENDENCIA AUXILIAR: 311 Área de Servicios Nutricionales

ESTRUCTURA DEL INDICADOR

NOMBRE DEL INDICADOR: Porcentaje de desayunos escolares entregados a la población infantil del municipio.

FÓRMULA DEL CÁLCULO: (Desayunos escolares entregados a la población infantil del municipio/Desayunos escolares programados a entregar) *100

INTERPRETACIÓN: Desayunos escolares entregados a la población infantil del municipio.

DIMENSIÓN QUE ATIENDE: Eficiencia FRECUENCIA DE MEDICIÓN: Trimestral

DESCRIPCIÓN DEL FACTOR DE COMPARACIÓN: Desayunos escolares entregados

AMBITO GEOGRAFICO: Población en general

COBERTURA: Municipio y delegaciones

LINEA BASE: 0

Numero: NC 1

COMPORTAMIENTO DE LAS VARIABLES DURANTE EL TRIMESTRE: Octubre-Diciembre

| VARIABLE | UNIDAD DE MEDIDA | OPERACION | META ANUAL | AVANCE TRIMESTRAL | | | | AVANCE ACUMULADO | | | |
|--|------------------|-----------|------------|-------------------|--------|-----------|--------|------------------|--------|-----------|--------|
| | | | | Programado | % | Alcanzado | % | Programado | % | Alcanzado | % |
| Desayunos escolares entregados a la población infantil del municipio | Desayuno | Constante | 30,083.00 | 30,083.00 | 100.00 | 30,083.00 | 100.00 | 30,083.00 | 100.00 | 30,083.00 | 100.00 |
| Desayunos escolares programados a entregar | Desayuno | Constante | 30,083.00 | 30,083.00 | 100.00 | 30,083.00 | 100.00 | 30,083.00 | 100.00 | 30,083.00 | 100.00 |

COMPORTAMIENTO DEL INDICADOR

DESCRIPCION DE LA META ANUAL

Desayunos escolares entregados a la población infantil del municipio.

| META ANUAL | TRIMESTRE: Octubre-Diciembre | | | | | | | |
|------------|------------------------------|-----------|--------|----------|------------------|-----------|--------|----------|
| | AVANCE TRIMESTRAL | | | | AVANCE ACUMULADO | | | |
| | Programado | Alcanzado | EF% | SEMAFORO | Programado | Alcanzado | EF% | SEMAFORO |
| 100.00 | 100.00 | 100.00 | 100.00 | Verde | 100.00 | 100.00 | 100.00 | Verde |

DESCRIPCIÓN DE RESULTADOS Y JUSTIFICACIÓN EN CASO DE VARIACIÓN SUPERIOR A ± 10 % RESPECTO A LO PROGRAMADO

Desayunos escolares entregados a la población infantil del municipio

Padron de beneficiarios aceptado. Programa operativo del año actual. Área responsable de la información

DEPENDENCIA GENERAL: E00 AREA DE OPERACIÓN

DEPENDENCIA AUXILIAR: 311 Área de Servicios Nutricionales

EVALUACION DEL INDICADOR

[Signature]
ELABORÓ



[Signature]
VO. BO.



C. Julia Sharon Hernández Castillo

Mtra. Ana Laura Díaz Rodríguez

FECHA DE ELABORACION: 30/12/2025 Hoja: 39 de 120



PbRm-08b FICHA TECNICA DE SEGUIMIENTO DE INDICADORES 2025 DE GESTIÓN O ESTRATEGICO

SISTEMA MUNICIPAL DIF DE TENANGO DEL AIRE

TIPO DE FICHA: OSFEM

PILAR DE DESARROLLO / EJE TRANSVERSAL: 4 Eje 4. Bienestar social "Combate a la pobreza y atención a grupos en situación de vulnerabilidad"

TEMA DE DESARROLLO: Combate a la pobreza y reducción de las carencias sociales

PROGRAMA PRESUPUESTARIO: 02050603 Alimentación y nutrición para la población infantil y adolescente

PROYECTO PRESUPUESTARIO: 020506030101 Desayunos escolares 020506030102 Desayuno escolar comunitario

OBJETIVO DEL PROGRAMA PRESUPUESTARIO: Engloba las acciones encaminadas a disminuir la desnutrición, el sobrepeso y la obesidad en la población preescolar en zonas indígenas, rurales y urbano marginadas del territorio estatal.

DEPENDENCIA GENERAL: E00 AREA DE OPERACIÓN

DEPENDENCIA AUXILIAR: 311 Área de Servicios Nutricionales

ESTRUCTURA DEL INDICADOR

NOMBRE DEL INDICADOR: Porcentaje de raciones alimentarias entregadas

FÓRMULA DEL CÁLCULO: $(\text{Raciones alimentarias entregadas} / \text{Raciones alimentarias programadas a entregar}) * 100$

INTERPRETACIÓN: Raciones alimentarias entregadas a la población infantil del municipio.

DIMENSIÓN QUE ATIENDE: Eficiencia

DESCRIPCIÓN DEL FACTOR DE COMPARACIÓN: Raciones alimentarias entregadas a la población infantil del municipio.

AMBITO GEOGRAFICO: Población General

COBERTURA: Municipio y delegaciones

LINEA BASE: 0

FRECUENCIA DE MEDICIÓN: Trimestral

Numero: NC 2

COMPORTAMIENTO DE LAS VARIABLES DURANTE EL TRIMESTRE: Octubre-Diciembre

| VARIABLE | UNIDAD DE MEDIDA | OPERACION | META ANUAL | AVANCE TRIMESTRAL | | | | AVANCE ACUMULADO | | | |
|--|------------------|-----------|------------|-------------------|--------|-----------|--------|------------------|--------|-----------|--------|
| | | | | Programado | % | Alcanzado | % | Programado | % | Alcanzado | % |
| Raciones alimentarias entregadas | Ración | Constante | 2,241.00 | 2,241.00 | 100.00 | 2,241.00 | 100.00 | 2,241.00 | 100.00 | 2,241.00 | 100.00 |
| Raciones alimentarias programadas a entregar | Ración | Constante | 2,241.00 | 2,241.00 | 100.00 | 2,241.00 | 100.00 | 2,241.00 | 100.00 | 2,241.00 | 100.00 |

COMPORTAMIENTO DEL INDICADOR

DESCRIPCION DE LA META ANUAL

Raciones alimentarias entregadas a la población infantil del municipio.

| META ANUAL | TRIMESTRE: Octubre-Diciembre | | | | | | | |
|------------|------------------------------|-----------|--------|----------|------------------|-----------|--------|----------|
| | AVANCE TRIMESTRAL | | | | AVANCE ACUMULADO | | | |
| | Programado | Alcanzado | EF% | SEMAFORO | Programado | Alcanzado | EF% | SEMAFORO |
| 100.00 | 100.00 | 100.00 | 100.00 | Verde | 100.00 | 100.00 | 100.00 | Verde |

DESCRIPCIÓN DE RESULTADOS Y JUSTIFICACIÓN EN CASO DE VARIACIÓN SUPERIOR A ± 10 % RESPECTO A LO PROGRAMADO

Raciones alimentarias entregadas

EVALUACION DEL INDICADOR


Padrón de beneficiarios aceptado. Programa operativo del año actual solicitudes entregadas. Área responsable de la información

DEPENDENCIA GENERAL: E00 AREA DE OPERACIÓN

DEPENDENCIA AUXILIAR: 311 Área de Servicios Nutricionales



C. Julia Sharon Hernández Castillo



Mtra. Ana Laura Díaz Rodríguez



PbRm-08b FICHA TECNICA DE SEGUIMIENTO DE INDICADORES 2025 DE GESTIÓN O ESTRATEGICO

SISTEMA MUNICIPAL DIF DE TENANGO DEL AIRE

TIPO DE FICHA: OSFEM

PILAR DE DESARROLLO / EJE TRANSVERSAL: 4 Eje 4. Bienestar social "Combate a la pobreza y atención a grupos en situación de vulnerabilidad"
TEMA DE DESARROLLO: Combate a la pobreza y reducción de las carencias sociales
PROGRAMA PRESUPUESTARIO: 02050603 Alimentación y nutrición para la población infantil y adolescente
PROYECTO PRESUPUESTARIO: 020506030101 Desayunos escolares 020506030102 Desayuno escolar comunitario
OBJETIVO DEL PROGRAMA PRESUPUESTARIO: Engloba las acciones encaminadas a disminuir la desnutrición, el sobrepeso y la obesidad en la población preescolar en zonas indígenas, rurales y urbano marginadas del territorio estatal.
DEPENDENCIA GENERAL: E00 AREA DE OPERACIÓN
DEPENDENCIA AUXILIAR: 311 Área de Servicios Nutricionales

ESTRUCTURA DEL INDICADOR

NOMBRE DEL INDICADOR: Porcentaje de acciones de orientación y educación alimentaria realizadas
FÓRMULA DEL CÁLCULO: (Acciones de orientación y educación alimentaria efectuadas / Acciones de orientación y educación alimentaria a efectuar) *100
INTERPRETACIÓN: Acciones de orientación y educación alimentaria que mejoren los hábitos de alimentación brindadas.
DIMENSIÓN QUE ATIENDE: Eficiencia
DESCRIPCIÓN DEL FACTOR DE COMPARACIÓN: Acciones de orientación y educación alimentaria que mejoren los hábitos de alimentación brindadas.
AMBITO GEOGRAFICO: Población en general
COBERTURA: Municipio y delegaciones
LÍNEA BASE: 0
FRECUENCIA DE MEDICIÓN: Trimestral
Numero: NC 3

COMPORTAMIENTO DE LAS VARIABLES DURANTE EL TRIMESTRE: Octubre-Diciembre

| VARIABLE | UNIDAD DE MEDIDA | OPERACION | META ANUAL | AVANCE TRIMESTRAL | | | | AVANCE ACUMULADO | | | |
|--|------------------|-----------|------------|-------------------|--------|-----------|--------|------------------|--------|-----------|--------|
| | | | | Programado | % | Alcanzado | % | Programado | % | Alcanzado | % |
| Acciones de orientación y educación alimentaria efectuadas | Orientación | Constante | 8.00 | 8.00 | 100.00 | 8.00 | 100.00 | 8.00 | 100.00 | 8.00 | 100.00 |
| Acciones de orientación y educación alimentaria a efectuar | Orientación | Constante | 8.00 | 8.00 | 100.00 | 8.00 | 100.00 | 8.00 | 100.00 | 8.00 | 100.00 |

COMPORTAMIENTO DEL INDICADOR

Acciones de orientación y educación alimentaria que mejoren los hábitos de alimentación brindadas.

DESCRIPCIÓN DE LA META ANUAL

| META ANUAL | TRIMESTRE: Octubre-Diciembre | | | | | | | |
|------------|------------------------------|-----------|--------|----------|------------------|-----------|--------|----------|
| | AVANCE TRIMESTRAL | | | | AVANCE ACUMULADO | | | |
| | Programado | Alcanzado | EF% | SEMAFORO | Programado | Alcanzado | EF% | SEMAFORO |
| 100.00 | 100.00 | 100.00 | 100.00 | Verde | 100.00 | 100.00 | 100.00 | Verde |

DESCRIPCIÓN DE RESULTADOS Y JUSTIFICACIÓN EN CASO DE VARIACIÓN SUPERIOR A ± 10 % RESPECTO A LO PROGRAMADO
 Orientación alimentaria otorgada

EVALUACION DEL INDICADOR

Lista de asistencia, material fotografico en material de acciones de orientación y educación alimentaria

DEPENDENCIA GENERAL: E00 AREA DE OPERACIÓN
DEPENDENCIA AUXILIAR: 311 Área de Servicios Nutricionales



C. Julia Sharon Hernández Castillo

VO. BO.

Mtra. Ana Laura Díaz Rodríguez





SISTEMA MUNICIPAL DIF DE TENANGO DEL AIRE

PbRm-08b FICHA TECNICA DE SEGUIMIENTO DE INDICADORES 2025 DE GESTIÓN O ESTRATEGICO

TIPO DE FICHA: OSFEM

PILAR DE DESARROLLO / EJE TRANSVERSAL: 4 Eje 4. Bienestar social "Combate a la pobreza y atención a grupos en situación de vulnerabilidad"

TEMA DE DESARROLLO: Combate a la pobreza y reducción de las carencias sociales

PROGRAMA PRESUPUESTARIO: 02050603 Alimentación y nutrición para la población infantil y adolescente

PROYECTO PRESUPUESTARIO: 020506030101 Desayunos escolares 020506030102 Desayuno escolar comunitario

OBJETIVO DEL PROGRAMA PRESUPUESTARIO: Engloba las acciones encaminadas a disminuir la desnutrición, el sobrepeso y la obesidad en la población preescolar en zonas indígenas, rurales y urbano marginadas del territorio estatal.

DEPENDENCIA GENERAL: E00 AREA DE OPERACIÓN

DEPENDENCIA AUXILIAR: 311 Área de Servicios Nutricionales

ESTRUCTURA DEL INDICADOR

NOMBRE DEL INDICADOR: Porcentaje de escuelas beneficiarias con desayunos escolares.

FÓRMULA DEL CÁLCULO: (Escuelas beneficiarias del municipio con el programa de desayunos escolares/Total de escuelas de educación básica ubicadas en localidades de alta y muy alta marginación del municipio) *100

INTERPRETACIÓN: Integración del padrón de escuelas beneficiarias del programa de desayunos escolares.

DIMENSIÓN QUE ATIENDE: Eficiencia

DESCRIPCIÓN DEL FACTOR DE COMPARACIÓN: Integración del padrón de escuelas beneficiarias del programa de desayunos escolares.

AMBITO GEOGRAFICO: Población General

COBERTURA: Municipio y delegaciones

LINEA BASE: 0

FRECUENCIA DE MEDICIÓN: Semestral

Numero: NA 1.1

COMPORTAMIENTO DE LAS VARIABLES DURANTE EL TRIMESTRE: Octubre-Diciembre

| VARIABLE | UNIDAD DE MEDIDA | OPERACION | META ANUAL | AVANCE TRIMESTRAL | | | | AVANCE ACUMULADO | | | |
|--|------------------|-----------|------------|-------------------|--------|-----------|--------|------------------|--------|-----------|--------|
| | | | | Programado | % | Alcanzado | % | Programado | % | Alcanzado | % |
| Escuelas beneficiarias del municipio con el programa de desayunos escolares | Escuela | Constante | 4.00 | 4.00 | 100.00 | 4.00 | 100.00 | 4.00 | 100.00 | 4.00 | 100.00 |
| Total de escuelas de educación básica ubicadas en localidades de alta y muy alta marginación del municipio | Escuela | Constante | 4.00 | 4.00 | 100.00 | 4.00 | 100.00 | 4.00 | 100.00 | 4.00 | 100.00 |

COMPORTAMIENTO DEL INDICADOR

DESCRIPCION DE LA META ANUAL

Integración del padrón de escuelas beneficiarias del programa de desayunos escolares.

| META ANUAL | TRIMESTRE: Octubre-Diciembre | | | | | | | |
|------------|------------------------------|-----------|--------|----------|------------------|-----------|--------|----------|
| | AVANCE TRIMESTRAL | | | | AVANCE ACUMULADO | | | |
| | Programado | Alcanzado | EF% | SEMAFORO | Programado | Alcanzado | EF% | SEMAFORO |
| 100.00 | 100.00 | 100.00 | 100.00 | Verde | 100.00 | 100.00 | 100.00 | Verde |

DESCRIPCION DE RESULTADOS Y JUSTIFICACION EN CASO DE VARIACION SUPERIOR A ± 10 % RESPECTO A LO PROGRAMADO
Padrón de escuelas beneficiadas


EVALUACION DEL INDICADOR

Padrón de escuelas beneficiarias conciliado entre el SDFEM y el SMDIF del ejercicio vigente

DEPENDENCIA GENERAL: E00 AREA DE OPERACIÓN
DEPENDENCIA AUXILIAR: 311 Área de Servicios Nutricionales



C. Julia Sharon Hernández Castillo



Mtra. Ana Laura Díaz Rodríguez





SISTEMA MUNICIPAL DIF DE TENANGO DEL AIRE

PbRm-08b FICHA TECNICA DE SEGUIMIENTO DE INDICADORES 2025 DE GESTIÓN O ESTRATEGICO

TIPO DE FICHA: OSFEM

PILAR DE DESARROLLO / EJE TRANSVERSAL: 4 Eje 4. Bienestar social "Combate a la pobreza y atención a grupos en situación de vulnerabilidad"

TEMA DE DESARROLLO: Combate a la pobreza y reducción de las carencias sociales

PROGRAMA PRESUPUESTARIO: 02050603 Alimentación y nutrición para la población infantil y adolescente

PROYECTO PRESUPUESTARIO: 020506030101 Desayunos escolares 020506030102 Desayuno escolar comunitario

OBJETIVO DEL PROGRAMA PRESUPUESTARIO: Engloba las acciones encaminadas a disminuir la desnutrición, el sobrepeso y la obesidad en la población preescolar en zonas indígenas, rurales y urbano marginadas del territorio estatal.

DEPENDENCIA GENERAL: E00 AREA DE OPERACIÓN

DEPENDENCIA AUXILIAR: 311 Área de Servicios Nutricionales

ESTRUCTURA DEL INDICADOR

NOMBRE DEL INDICADOR: Porcentaje de inspecciones físicas de la entrega de los desayunos escolares

FÓRMULA DEL CÁLCULO: $(\text{Inspecciones físicas de la entrega de los desayunos escolares realizadas} / \text{Inspecciones físicas de la entrega de los desayunos escolares programadas}) * 100$

INTERPRETACIÓN: Supervisión de la entrega de desayunos escolares.

DIMENSIÓN QUE ATIENDE: Eficiencia

DESCRIPCIÓN DEL FACTOR DE COMPARACIÓN: Supervisión de la entrega de desayunos escolares. FRECUENCIA DE MEDICIÓN: Mensual

AMBITO GEOGRAFICO: Población en general

COBERTURA: Municipio y delegaciones

LINEA BASE: 0

Numero: NA 1.2

COMPORTAMIENTO DE LAS VARIABLES DURANTE EL TRIMESTRE: Octubre-Diciembre

| VARIABLE | UNIDAD DE MEDIDA | OPERACION | META ANUAL | AVANCE TRIMESTRAL | | | | AVANCE ACUMULADO | | | |
|---|------------------|-----------|------------|-------------------|--------|-----------|-------|------------------|--------|-----------|-------|
| | | | | Programado | % | Alcanzado | % | Programado | % | Alcanzado | % |
| Inspecciones físicas de la entrega de los desayunos escolares realizadas | Supervisión | Constante | 42.00 | 42.00 | 100.00 | 36.00 | 85.71 | 42.00 | 100.00 | 36.00 | 85.71 |
| Inspecciones físicas de la entrega de los desayunos escolares programadas | Supervisión | Constante | 42.00 | 42.00 | 100.00 | 36.00 | 85.71 | 42.00 | 100.00 | 36.00 | 85.71 |

COMPORTAMIENTO DEL INDICADOR

Supervisión de la entrega de desayunos escolares.

DESCRIPCION DE LA META ANUAL

| META ANUAL | TRIMESTRE: Octubre-Diciembre | | | | | | | |
|------------|------------------------------|-----------|--------|----------|------------------|-----------|--------|----------|
| | AVANCE TRIMESTRAL | | | | AVANCE ACUMULADO | | | |
| | Programado | Alcanzado | EF% | SEMAFORO | Programado | Alcanzado | EF% | SEMAFORO |
| 100.00 | 100.00 | 100.00 | 100.00 | Verde | 100.00 | 100.00 | 100.00 | Verde |

DESCRIPCION DE RESULTADOS Y JUSTIFICACION EN CASO DE VARIACION SUPERIOR A ± 10 % RESPECTO A LO PROGRAMADO
Supervisión de entrega de desayunos escolares

EVALUACION DEL INDICADOR

Reporte de inspección elaborado por el SDIFEM emanado de las visitas de supervisión a los SMDIF

DEPENDENCIA GENERAL: E00 AREA DE OPERACIÓN

DEPENDENCIA AUXILIAR: 311 Área de Servicios Nutricionales





PbRm-08b FICHA TECNICA DE SEGUIMIENTO DE INDICADORES 2025 DE GESTIÓN O ESTRATEGICO



SISTEMA MUNICIPAL DIF DE TENANGO DEL AIRE

TIPO DE FICHA: OSFEM

PILAR DE DESARROLLO / EJE TRANSVERSAL: 4 Eje 4. Bienestar social "Combate a la pobreza y atención a grupos en situación de vulnerabilidad"

TEMA DE DESARROLLO: Combate a la pobreza y reducción de las carencias sociales

PROGRAMA PRESUPUESTARIO: 02050603 Alimentación y nutrición para la población infantil y adolescente

PROYECTO PRESUPUESTARIO: 020506030101 Desayunos escolares 020506030102 Desayuno escolar comunitario

OBJETIVO DEL PROGRAMA PRESUPUESTARIO: Engloba las acciones encaminadas a disminuir la desnutrición, el sobrepeso y la obesidad en la población preescolar en zonas indígenas, rurales y urbano marginadas del territorio estatal.

DEPENDENCIA GENERAL: E00 AREA DE OPERACIÓN

DEPENDENCIA AUXILIAR: 311 Área de Servicios Nutricionales

ESTRUCTURA DEL INDICADOR

NOMBRE DEL INDICADOR: Porcentaje de escuelas beneficiarias de raciones alimentarias

FÓRMULA DEL CÁLCULO: (Escuelas beneficiarias del municipio con el programa de raciones alimentarias/Total de escuelas de educación básica ubicadas en localidades de alta y muy alta marginación del municipio) *100

INTERPRETACIÓN: Integración del padrón de escuelas beneficiarias del programa de raciones alimentarias.

DIMENSIÓN QUE ATIENDE: Eficiencia **FRECUENCIA DE MEDICIÓN:** Semestral

DESCRIPCIÓN DEL FACTOR DE COMPARACIÓN: Integración del padrón de escuelas beneficiarias del programa de raciones alimentarias.

AMBITO GEOGRAFICO: Población en general

COBERTURA: Municipio y delegaciones

LINEA BASE: 0

Numero: NA 2.1

COMPORTAMIENTO DE LAS VARIABLES DURANTE EL TRIMESTRE: Octubre-Diciembre

| VARIABLE | UNIDAD DE MEDIDA | OPERACION | META ANUAL | AVANCE TRIMESTRAL | | | | AVANCE ACUMULADO | | | |
|--|------------------|-----------|------------|-------------------|--------|-----------|--------|------------------|--------|-----------|--------|
| | | | | Programado | % | Alcanzado | % | Programado | % | Alcanzado | % |
| Escuelas beneficiarias del municipio con el programa de raciones alimentarias | Escuela | Constante | 2.00 | 2.00 | 100.00 | 2.00 | 100.00 | 2.00 | 100.00 | 2.00 | 100.00 |
| Total de escuelas de educación básica ubicadas en localidades de alta y muy alta marginación del municipio | Escuela | Constante | 2.00 | 2.00 | 100.00 | 2.00 | 100.00 | 2.00 | 100.00 | 2.00 | 100.00 |

COMPORTAMIENTO DEL INDICADOR

Integración del padrón de escuelas beneficiarias del programa de raciones alimentarias.

DESCRIPCION DE LA META ANUAL

| META ANUAL | TRIMESTRE: Octubre-Diciembre | | | | | | | |
|------------|------------------------------|-----------|--------|----------|------------------|-----------|--------|----------|
| | AVANCE TRIMESTRAL | | | | AVANCE ACUMULADO | | | |
| | Programado | Alcanzado | EF% | SEMAFORO | Programado | Alcanzado | EF% | SEMAFORO |
| 100.00 | 100.00 | 100.00 | 100.00 | Verde | 100.00 | 100.00 | 100.00 | Verde |

DESCRIPCIÓN DE RESULTADOS Y JUSTIFICACIÓN EN CASO DE VARIACIÓN SUPERIOR A ±10 % RESPECTO A LO PROGRAMADO
Padrón de beneficiarios del programa de raciones alimentarias

EVALUACION DEL INDICADOR

Padrón de escuelas beneficiarias conciliado entre el SDIFEM y el SMDIF del ejercicio vigente

DEPENDENCIA GENERAL: E00 AREA DE OPERACIÓN
DEPENDENCIA AUXILIAR: 311 Área de Servicios Nutricionales



Mira. Ana Laura Díaz Rodríguez





SISTEMA MUNICIPAL DIF DE TENANGO DEL AIRE

PbRm-08b FICHA TECNICA DE SEGUIMIENTO DE INDICADORES 2025 DE GESTIÓN O ESTRATEGICO



TIPO DE FICHA: OSFEM

PILAR DE DESARROLLO / EJE TRANSVERSAL: 4 Eje 4. Bienestar social "Combate a la pobreza y atención a grupos en situación de vulnerabilidad"

TEMA DE DESARROLLO: Combate a la pobreza y reducción de las carencias sociales

PROGRAMA PRESUPUESTARIO: 02050603 Alimentación y nutrición para la población infantil y adolescente

PROYECTO PRESUPUESTARIO: 020506030101 Desayunos escolares 020506030102 Desayuno escolar comunitario

OBJETIVO DEL PROGRAMA PRESUPUESTARIO: Engloba las acciones encaminadas a disminuir la desnutrición, el sobrepeso y la obesidad en la población preescolar en zonas indígenas, rurales y urbano marginadas del territorio estatal.

DEPENDENCIA GENERAL: E00 AREA DE OPERACIÓN

DEPENDENCIA AUXILIAR: 311 Área de Servicios Nutricionales

ESTRUCTURA DEL INDICADOR

NOMBRE DEL INDICADOR: Porcentaje de inspecciones físicas de la entrega de raciones alimentarias

FÓRMULA DEL CÁLCULO: (Inspecciones físicas de la entrega de raciones alimentarias realizadas/Inspecciones físicas de la entrega de las raciones alimentarias programadas)*100

INTERPRETACIÓN: Supervisión de la entrega de raciones alimentarias.

DIMENSIÓN QUE ATIENDE: Eficiencia

DESCRIPCIÓN DEL FACTOR DE COMPARACIÓN: Supervisión de la entrega de raciones alimentarias.

AMBITO GEOGRAFICO: Población en general

COBERTURA: Municipio y delegaciones

LINEA BASE: 0

FRECUENCIA DE MEDICIÓN: Mensual

Numero: NA 2.2

COMPORTAMIENTO DE LAS VARIABLES DURANTE EL TRIMESTRE: Octubre-Diciembre

| VARIABLE | UNIDAD DE MEDIDA | OPERACION | META ANUAL | AVANCE TRIMESTRAL | | | | AVANCE ACUMULADO | | | |
|---|------------------|-----------|------------|-------------------|--------|-----------|-------|------------------|--------|-----------|-------|
| | | | | Programado | % | Alcanzado | % | Programado | % | Alcanzado | % |
| Inspecciones físicas de la entrega de raciones alimentarias realizadas | Inspección | Constante | 9.00 | 9.00 | 100.00 | 7.00 | 77.78 | 9.00 | 100.00 | 7.00 | 77.78 |
| Inspecciones físicas de la entrega de las raciones alimentarias programadas | Inspección | Constante | 9.00 | 9.00 | 100.00 | 7.00 | 77.78 | 9.00 | 100.00 | 7.00 | 77.78 |

COMPORTAMIENTO DEL INDICADOR

DESCRIPCION DE LA META ANUAL

Supervisión de la entrega de raciones alimentarias.

| META ANUAL | TRIMESTRE: Octubre-Diciembre | | | | | | | |
|------------|------------------------------|-----------|--------|----------|------------------|-----------|--------|----------|
| | AVANCE TRIMESTRAL | | | | AVANCE ACUMULADO | | | |
| | Programado | Alcanzado | EF% | SEMAFORO | Programado | Alcanzado | EF% | SEMAFORO |
| 100.00 | 100.00 | 100.00 | 100.00 | Verde | 100.00 | 100.00 | 100.00 | Verde |

DESCRIPCION DE RESULTADOS Y JUSTIFICACION EN CASO DE VARIACION SUPERIOR A ± 10 % RESPECTO A LO PROGRAMADO

Inspecciones físicas de la entrega de raciones alimentarias

EVALUACION DEL INDICADOR

Reporte de inspección elaborado por el SDIFEM emanado de las visitas de supervisión a los SMDIF

DEPENDENCIA GENERAL: E00 AREA DE OPERACIÓN

DEPENDENCIA AUXILIAR: 311 Área de Servicios Nutricionales





SISTEMA MUNICIPAL DIF DE TENANGO DEL AIRE

PbRm-08b FICHA TECNICA DE SEGUIMIENTO DE INDICADORES 2025 DE GESTIÓN O ESTRATEGICO



TIPO DE FICHA: OSFEM

PILAR DE DESARROLLO / EJE TRANSVERSAL: 4 Eje 4. Bienestar social "Combate a la pobreza y atención a grupos en situación de vulnerabilidad"

TEMA DE DESARROLLO: Combate a la pobreza y reducción de las carencias sociales

PROGRAMA PRESUPUESTARIO: 02050603 Alimentación y nutrición para la población infantil y adolescente

PROYECTO PRESUPUESTARIO: 020506030101 Desayunos escolares 020506030102 Desayuno escolar comunitario

OBJETIVO DEL PROGRAMA PRESUPUESTARIO: Engloba las acciones encaminadas a disminuir la desnutrición, el sobrepeso y la obesidad en la población preescolar en zonas indígenas, rurales y urbano marginadas del territorio estatal.

DEPENDENCIA GENERAL: E00 AREA DE OPERACIÓN

DEPENDENCIA AUXILIAR: 311 Área de Servicios Nutricionales

ESTRUCTURA DEL INDICADOR

NOMBRE DEL INDICADOR: Porcentaje de difusión de acciones de orientación y educación alimentaria realizadas

FÓRMULA DEL CÁLCULO: (Número de acciones de difusión en materia de orientación y educación alimentaria realizadas / Número de acciones de difusión en materia de orientación y educación alimentaria programadas) *100

INTERPRETACIÓN: Divulgación de las acciones de orientación y educación alimentarias.

DIMENSIÓN QUE ATIENDE: Eficiencia

DESCRIPCIÓN DEL FACTOR DE COMPARACIÓN: Acciones de orientación y educación alimentarias.

AMBITO GEOGRAFICO: Población en general

COBERTURA: Municipio y delegaciones

LINEA BASE: 0

FRECUENCIA DE MEDICIÓN: Trimestral

Numero: NA 3.1

COMPORTAMIENTO DE LAS VARIABLES DURANTE EL TRIMESTRE: Octubre-Diciembre

| VARIABLE | UNIDAD DE MEDIDA | OPERACION | META ANUAL | AVANCE TRIMESTRAL | | | | AVANCE ACUMULADO | | | |
|--|------------------|-----------|------------|-------------------|--------|-----------|--------|------------------|--------|-----------|--------|
| | | | | Programado | % | Alcanzado | % | Programado | % | Alcanzado | % |
| Número de acciones de difusión en materia de orientación y educación alimentaria realizadas | Orientación | Constante | 8.00 | 8.00 | 100.00 | 8.00 | 100.00 | 8.00 | 100.00 | 8.00 | 100.00 |
| Número de acciones de difusión en materia de orientación y educación alimentaria programadas | Orientación | Constante | 8.00 | 8.00 | 100.00 | 8.00 | 100.00 | 8.00 | 100.00 | 8.00 | 100.00 |

COMPORTAMIENTO DEL INDICADOR

Divulgación de las acciones de orientación y educación alimentarias.

DESCRIPCION DE LA META ANUAL

| META ANUAL | TRIMESTRE: Octubre-Diciembre | | | | | | | |
|------------|------------------------------|-----------|--------|----------|------------------|-----------|--------|----------|
| | AVANCE TRIMESTRAL | | | | AVANCE ACUMULADO | | | |
| | Programado | Alcanzado | EF% | SEMAFORO | Programado | Alcanzado | EF% | SEMAFORO |
| 100.00 | 100.00 | 100.00 | 100.00 | Verde | 100.00 | 100.00 | 100.00 | Verde |


DESCRIPCIÓN DE RESULTADOS Y JUSTIFICACIÓN EN CASO DE VARIACIÓN SUPERIOR A ± 10 % RESPECTO A LO PROGRAMADO

Acciones de orientación alimentaria

Convocatorias

DEPENDENCIA GENERAL: E00 AREA DE OPERACIÓN
DEPENDENCIA AUXILIAR: 311 Área de Servicios Nutricionales

EVALUACION DEL INDICADOR



C. Julia Sharon Hernández Castillo



Mtra. Ana Laura Díaz Rodríguez



SISTEMA MUNICIPAL DIF DE TENANGO DEL AIRE

PbRm-08b FICHA TECNICA DE SEGUIMIENTO DE INDICADORES 2025 DE GESTIÓN O ESTRATEGICO

PILAR DE DESARROLLO / EJE TRANSVERSAL: 4 Eje 4. Bienestar social "Combate a la pobreza y atención a grupos en situación de vulnerabilidad"
 TEMA DE DESARROLLO: Combate a la pobreza y reducción de las carencias sociales
 PROGRAMA PRESUPUESTARIO: 02060501 Alimentación y nutrición para el bienestar
 PROYECTO PRESUPUESTARIO: 0206050103 Cultura alimentaria
 OBJETIVO DEL PROGRAMA PRESUPUESTARIO: Incluye el grupo de proyectos que tienen como propósito procurar elevar el estado nutricional de grupos vulnerables, promover la autosuficiencia alimenticia en zonas y comunidades marginadas, y fomentar hábitos adecuados de consumo.
 DEPENDENCIA GENERAL: E00 AREA DE OPERACIÓN
 DEPENDENCIA AUXILIAR: 311 Área de Servicios Nutricionales

TIPO DE FICHA: OSFEM

ESTRUCTURA DEL INDICADOR
 NOMBRE DEL INDICADOR: Porcentaje de población en condición de vulnerabilidad alimentaria beneficiada con apoyos y orientaciones nutricionales.
 FÓRMULA DEL CÁLCULO: (Población en condición de vulnerabilidad alimentaria beneficiada con apoyos y orientaciones nutricionales / Población vulnerable del municipio (carencia alimentaria CONEVAL)) * 100
 INTERPRETACIÓN: La población infantil a nivel preescolar y escolar del municipio es beneficiada con programas alimentarios en las escuelas
 DIMENSIÓN QUE ATIENDE: Eficiencia
 DESCRIPCIÓN DEL FACTOR DE COMPARACIÓN: Programas y proyectos Implementarios
 FRECUENCIA DE MEDICIÓN: Anual
 AMBITO GEOGRAFICO: Población en general
 COBERTURA: Municipio y Delegaciones
 LINEA BASE: 0
 Numero: NF 1

COMPORTAMIENTO DE LAS VARIABLES DURANTE EL TRIMESTRE: Octubre-Diciembre

| VARIABLE | UNIDAD DE MEDIDA | OPERACION | META ANUAL | AVANCE TRIMESTRAL | | | | AVANCE ACUMULADO | | | |
|---|------------------|-----------|------------|-------------------|--------|-----------|--------|------------------|--------|-----------|--------|
| | | | | Programado | % | Alcanzado | % | Programado | % | Alcanzado | % |
| Población en condición de vulnerabilidad alimentaria beneficiada con apoyos y orientaciones nutricionales | Unidad | Sumable | 36.00 | 36.00 | 100.00 | 36.00 | 100.00 | 36.00 | 100.00 | 36.00 | 100.00 |
| Población vulnerable del municipio (carencia alimentaria CONEVAL) | Unidad | Sumable | 36.00 | 36.00 | 100.00 | 36.00 | 100.00 | 36.00 | 100.00 | 36.00 | 100.00 |

COMPORTAMIENTO DEL INDICADOR

DESCRIPCION DE LA META ANUAL

Contribuir en la disminución de la vulnerabilidad alimentaria de la población del municipio mediante la entrega de apoyos y orientaciones nutricionales.

| META ANUAL | TRIMESTRE: Octubre-Diciembre | | | | | | | |
|------------|------------------------------|-----------|--------|----------|------------------|-----------|--------|----------|
| | AVANCE TRIMESTRAL | | | | AVANCE ACUMULADO | | | |
| | Programado | Alcanzado | EF% | SEMAFORO | Programado | Alcanzado | EF% | SEMAFORO |
| 100.00 | 100.00 | 100.00 | 100.00 | Verde | 100.00 | 100.00 | 100.00 | Verde |

DESCRIPCION DE RESULTADOS Y JUSTIFICACION EN CASO DE VARIACION SUPERIOR A ± 10 % RESPECTO A LO PROGRAMADO
Entrega de apoyos nutricionales

Padrón de beneficiarios, registros administrativos. Informe de Pobreza de CONEVAL
 DEPENDENCIA GENERAL: E00 AREA DE OPERACIÓN
 DEPENDENCIA AUXILIAR: 311 Área de Servicios Nutricionales

EVALUACION DEL INDICADOR



ELABORÓ

Lic. Maribel Meza Acosta

Handwritten signature and initials.

VO. BO.

Mtra. Ana Laura Díaz Rodríguez





SISTEMA MUNICIPAL DIF DE TENANGO DEL AIRE

PbRm-08b FICHA TECNICA DE SEGUIMIENTO DE INDICADORES 2025 DE GESTIÓN O ESTRATEGICO

PILAR DE DESARROLLO / EJE TRANSVERSAL: 4 Eje 4. Bienestar social "Combate a la pobreza y atención a grupos en situación de vulnerabilidad"

TEMA DE DESARROLLO: Combate a la pobreza y reducción de las carencias sociales

PROGRAMA PRESUPUESTARIO: 02060501 Alimentación y nutrición para el bienestar

PROYECTO PRESUPUESTARIO: 0206050103 Cultura alimentaria

OBJETIVO DEL PROGRAMA PRESUPUESTARIO: Incluye el grupo de proyectos que tienen como propósito procurar elevar el estado nutricional de grupos vulnerables, promover la autosuficiencia alimenticia en zonas y comunidades marginadas, y fomentar hábitos adecuados de consumo.

DEPENDENCIA GENERAL: E00 AREA DE OPERACIÓN

DEPENDENCIA AUXILIAR: 311 Área de Servicios Nutricionales

0206050105 Huertos familiares

TIPO DE FICHA: OSFEM

NOMBRE DEL INDICADOR: Tasa de variación de apoyos y paquetes nutricionales entregados a la población con carencia alimentaria.

FÓRMULA DEL CÁLCULO: (Población beneficiada con apoyos y paquetes nutricionales en el año actual / Población beneficiada con apoyos y paquetes nutricionales en el año anterior) -1) *100

INTERPRETACIÓN: La población del municipio mejora sus condiciones alimentarias a través de apoyos y orientaciones nutricionales.

DIMENSIÓN QUE ATIENDE: Eficiencia

DESCRIPCIÓN DEL FACTOR DE COMPARACIÓN: Mejora de las condiciones alimentarias

AMBITO GEOGRAFICO: Población en general

COBERTURA: Municipio y delegaciones

LINEA BASE: 0

ESTRUCTURA DEL INDICADOR:

FRECUENCIA DE MEDICIÓN: Anual

Numero: NP 1

COMPORTAMIENTO DE LAS VARIABLES DURANTE EL TRIMESTRE: Octubre-Diciembre

| VARIABLE | UNIDAD DE MEDIDA | OPERACION | META ANUAL | AVANCE TRIMESTRAL | | | | AVANCE ACUMULADO | | | |
|--|------------------|-----------|------------|-------------------|--------|-----------|--------|------------------|--------|-----------|--------|
| | | | | Programado | % | Alcanzado | % | Programado | % | Alcanzado | % |
| Población beneficiada con apoyos y paquetes nutricionales en el año actual | Apoyo | Sumable | 36.00 | 36.00 | 100.00 | 36.00 | 100.00 | 36.00 | 100.00 | 36.00 | 100.00 |
| Población beneficiada con apoyos y paquetes nutricionales en el año anterior | Apoyo | Sumable | 18.00 | 18.00 | 100.00 | 36.00 | 200.00 | 18.00 | 100.00 | 36.00 | 200.00 |

COMPORTAMIENTO DEL INDICADOR

DESCRIPCION DE LA METAANUAL

La población del municipio mejora sus condiciones alimentarias a través de apoyos y orientaciones nutricionales.

| METAANUAL | TRIMESTRE: Octubre-Diciembre | | | | | | | |
|-----------|------------------------------|-----------|------|----------|------------------|-----------|------|----------|
| | AVANCE TRIMESTRAL | | | | AVANCE ACUMULADO | | | |
| | Programado | Alcanzado | EF% | SEMAFORO | Programado | Alcanzado | EF% | SEMAFORO |
| 100.00 | 100.00 | 0.00 | 0.00 | Verde | 100.00 | 0.00 | 0.00 | Verde |

DESCRIPCIÓN DE RESULTADOS Y JUSTIFICACIÓN EN CASO DE VARIACIÓN SUPERIOR A ± 10 % RESPECTO A LO PROGRAMADO

Promoción de las condiciones alimentarias

Padrón de beneficiarios

DEPENDENCIA GENERAL: E00 AREA DE OPERACIÓN

DEPENDENCIA AUXILIAR: 311 Área de Servicios Nutricionales

EVALUACION DEL INDICADOR



ELABORÓ

Lic. Mariel Meza Acosta

[Handwritten Signature]

VO. BO.

Mtra. Ana Laura Díaz Rodríguez





SISTEMA MUNICIPAL DIF DE TENANGO DEL AIRE

PbRm-08b FICHA TECNICA DE SEGUIMIENTO DE INDICADORES 2025 DE GESTIÓN O ESTRATEGICO

TIPO DE FICHA: OSFEM

PILAR DE DESARROLLO / EJE TRANSVERSAL: 4 Eje 4. Bienestar social "Combate a la pobreza y atención a grupos en situación de vulnerabilidad"

TEMA DE DESARROLLO: Combate a la pobreza y reducción de las carencias sociales

PROGRAMA PRESUPUESTARIO: 02060501 Alimentación y nutrición para el bienestar

PROYECTO PRESUPUESTARIO: 0206050103 Cultura alimentaria 020605010105 Huertos familiares

OBJETIVO DEL PROGRAMA PRESUPUESTARIO: Incluye el grupo de proyectos que tienen como propósito procurar elevar el estado nutricional de grupos vulnerables, promover la autosuficiencia alimenticia en zonas y comunidades marginadas, y fomentar hábitos adecuados de consumo.

DEPENDENCIA GENERAL: E00 AREA DE OPERACIÓN

DEPENDENCIA AUXILIAR: 311 Área de Servicios Nutricionales

NOMBRE DEL INDICADOR: Porcentaje de apoyos alimentarios entregados.

FÓRMULA DEL CÁLCULO: (Número de apoyos alimentarios entregados / Total de apoyos alimentarios programados) *100

INTERPRETACIÓN: Apoyos nutricionales entregados.

DIMENSIÓN QUE ATIENDE: Eficiencia

DESCRIPCIÓN DEL FACTOR DE COMPARACIÓN: Apoyos nutricionales entregados.

AMBITO GEOGRAFICO: Población en general

COBERTURA: Municipio y delegaciones

LINEA BASE: 0

ESTRUCTURA DEL INDICADOR

FRECUENCIA DE MEDICIÓN: Semestral

Numero: NC 1

COMPORTAMIENTO DE LAS VARIABLES DURANTE EL TRIMESTRE: Octubre-Diciembre

| VARIABLE | UNIDAD DE MEDIDA | OPERACION | META ANUAL | AVANCE TRIMESTRAL | | | | AVANCE ACUMULADO | | | |
|--|------------------|-----------|------------|-------------------|-------|-----------|--------|------------------|--------|-----------|--------|
| | | | | Programado | % | Alcanzado | % | Programado | % | Alcanzado | % |
| Número de apoyos alimentarios entregados | Apoyo | Sumable | 60.00 | 30.00 | 50.00 | 30.00 | 100.00 | 60.00 | 100.00 | 60.00 | 100.00 |
| Total de apoyos alimentarios programados | Apoyo | Sumable | 60.00 | 30.00 | 50.00 | 30.00 | 100.00 | 60.00 | 100.00 | 60.00 | 100.00 |

COMPORTAMIENTO DEL INDICADOR

DESCRIPCION DE LA META ANUAL

Apoyos nutricionales entregados.

| META ANUAL | TRIMESTRE: Octubre-Diciembre | | | | | | | |
|------------|------------------------------|-----------|--------|----------|------------------|-----------|--------|----------|
| | AVANCE TRIMESTRAL | | | | AVANCE ACUMULADO | | | |
| | Programado | Alcanzado | EF% | SEMAFORO | Programado | Alcanzado | EF% | SEMAFORO |
| 100.00 | 100.00 | 100.00 | 100.00 | Verde | 100.00 | 100.00 | 100.00 | Verde |

DESCRIPCIÓN DE RESULTADOS Y JUSTIFICACIÓN EN CASO DE VARIACIÓN SUPERIOR A ± 10 % RESPECTO A LO PROGRAMADO

Apoyos otorgados nutricionales

Padron de beneficiarios de apoyos entregados

DEPENDENCIA GENERAL: E00 AREA DE OPERACIÓN
DEPENDENCIA AUXILIAR: 311 Área de Servicios Nutricionales

EVALUACION DEL INDICADOR



ELABORÓ

Lic. Mariel Meza Acosta



Mtra. Ana Laura Díaz Rodríguez



SISTEMA MUNICIPAL DIF DE TENANGO DEL AIRE

PbRm-08b FICHA TECNICA DE SEGUIMIENTO DE INDICADORES 2025 DE GESTIÓN O ESTRATEGICO

TIPO DE FICHA: OSFEM

PILAR DE DESARROLLO / EJE TRANSVERSAL: 4 Eje 4. Bienestar social "Combate a la pobreza y atención a grupos en situación de vulnerabilidad"

TEMA DE DESARROLLO: Combate a la pobreza y reducción de las carencias sociales

PROGRAMA PRESUPUESTARIO: 02060501 Alimentación y nutrición para el bienestar

PROYECTO PRESUPUESTARIO: 0206050103 Cultura alimentaria 0206050105 Huertos familiares

OBJETIVO DEL PROGRAMA PRESUPUESTARIO: Incluye el grupo de proyectos que tienen como propósito procurar elevar el estado nutricional de grupos vulnerables, promover la autosuficiencia alimenticia en zonas y comunidades marginadas, y fomentar hábitos adecuados de consumo.

DEPENDENCIA GENERAL: E00 AREA DE OPERACIÓN

DEPENDENCIA AUXILIAR: 311 Área de Servicios Nutricionales

ESTRUCTURA DEL INDICADOR

NOMBRE DEL INDICADOR: Porcentaje de orientaciones nutricionales brindadas.

FÓRMULA DEL CÁLCULO: (Número de orientaciones nutricionales brindadas / Total de orientaciones nutricionales programadas) *100

INTERPRETACIÓN: Orientaciones nutricionales brindadas.

DIMENSIÓN QUE ATIENDE: Eficiencia

DESCRIPCIÓN DEL FACTOR DE COMPARACIÓN: Orientaciones nutricionales

AMBITO GEOGRAFICO: Población en general

COBERTURA: Municipio y delegaciones

LINEA BASE: 0

FRECUENCIA DE MEDICIÓN: Semestral

Numero: NC 2

COMPORTAMIENTO DE LAS VARIABLES DURANTE EL TRIMESTRE: Octubre-Diciembre

| VARIABLE | UNIDAD DE MEDIDA | OPERACION | META ANUAL | AVANCE TRIMESTRAL | | | | AVANCE ACUMULADO | | | |
|--|------------------|-----------|------------|-------------------|-------|-----------|--------|------------------|--------|-----------|--------|
| | | | | Programado | % | Alcanzado | % | Programado | % | Alcanzado | % |
| Número de orientaciones nutricionales brindadas | Orientación | Sumable | 36.00 | 18.00 | 50.00 | 18.00 | 100.00 | 36.00 | 100.00 | 36.00 | 100.00 |
| Total de orientaciones nutricionales programadas | Orientación | Sumable | 36.00 | 18.00 | 50.00 | 18.00 | 100.00 | 36.00 | 100.00 | 36.00 | 100.00 |

COMPORTAMIENTO DEL INDICADOR

Orientaciones nutricionales brindadas.

DESCRIPCION DE LA META ANUAL

| META ANUAL | TRIMESTRE: Octubre-Diciembre | | | | | | | |
|------------|------------------------------|-----------|--------|----------|------------------|-----------|--------|----------|
| | AVANCE TRIMESTRAL | | | | AVANCE ACUMULADO | | | |
| | Programado | Alcanzado | EF% | SEMAFORO | Programado | Alcanzado | EF% | SEMAFORO |
| 100.00 | 100.00 | 100.00 | 100.00 | Verde | 100.00 | 100.00 | 100.00 | Verde |

DESCRIPCIÓN DE RESULTADOS Y JUSTIFICACIÓN EN CASO DE VARIACIÓN SUPERIOR A ± 10 % RESPECTO A LO PROGRAMADO

Orientaciones otorgadas de nutrición

Registro administrativo de orientaciones, asesorías y/o pláticas nutricionales

DEPENDENCIA GENERAL: E00 AREA DE OPERACIÓN

DEPENDENCIA AUXILIAR: 311 Área de Servicios Nutricionales

EVALUACION DEL INDICADOR



VO. BO.

ELABORÓ

Lic. Mariel Meza Acosta

Mtra. Ana Laura Díaz Rodríguez



SISTEMA MUNICIPAL DIF DE TENANGO DEL AIRE

PbRm-08b FICHA TECNICA DE SEGUIMIENTO DE INDICADORES 2025 DE GESTIÓN O ESTRATEGICO

TIPO DE FICHA: OSFEM

PILAR DE DESARROLLO / EJE TRANSVERSAL: 4 Eje 4. Bienestar social "Combate a la pobreza y atención a grupos en situación de vulnerabilidad"

TEMA DE DESARROLLO: Combate a la pobreza y reducción de las carencias sociales

PROGRAMA PRESUPUESTARIO: 02060501 Alimentación y nutrición para el bienestar

PROYECTO PRESUPUESTARIO: 020605010103 Cultura alimentaria 020605010105 Huertos familiares

OBJETIVO DEL PROGRAMA PRESUPUESTARIO: Incluye el grupo de proyectos que tienen como propósito procurar elevar el estado nutricional de grupos vulnerables, promover la autosuficiencia alimenticia en zonas y comunidades marginadas, y fomentar hábitos adecuados de consumo.

DEPENDENCIA GENERAL: E00 AREA DE OPERACIÓN

DEPENDENCIA AUXILIAR: 311 Área de Servicios Nutricionales

NOMBRE DEL INDICADOR: Porcentaje de paquetes de semillas para el establecimiento de huertos entregados.

FÓRMULA DEL CÁLCULO: (Número de paquetes de semillas para el establecimiento de huertos entregados / Total de paquetes de semillas para el establecimiento de huertos solicitados) *100

INTERPRETACIÓN: Paquetes de semillas para el establecimiento de huertos entregados

DIMENSIÓN QUE ATIENDE: Eficiencia

DESCRIPCIÓN DEL FACTOR DE COMPARACIÓN: Paquetes de semillas entregados

AMBITO GEOGRAFICO: Población en general

COBERTURA: Municipio y delegaciones

LINEA BASE: 0

ESTRUCTURA DEL INDICADOR

FRECUENCIA DE MEDICIÓN: Trimestral

Numero: NC 3

COMPORTAMIENTO DE LAS VARIABLES DURANTE EL TRIMESTRE: Octubre-Diciembre

| VARIABLE | UNIDAD DE MEDIDA | OPERACION | META ANUAL | AVANCE TRIMESTRAL | | | | AVANCE ACUMULADO | | | |
|--|---------------------|-----------|------------|-------------------|-------|-----------|--------|------------------|--------|-----------|--------|
| | | | | Programado | % | Alcanzado | % | Programado | % | Alcanzado | % |
| Número de paquetes de semillas para el establecimiento de huertos entregados | Paquete de Semillas | Sumable | 200.00 | 50.00 | 25.00 | 50.00 | 100.00 | 200.00 | 100.00 | 200.00 | 100.00 |
| Total de paquetes de semillas para el establecimiento de huertos solicitados | Paquete de Semillas | Sumable | 200.00 | 50.00 | 25.00 | 50.00 | 100.00 | 200.00 | 100.00 | 200.00 | 100.00 |

COMPORTAMIENTO DEL INDICADOR

Paquetes de semillas para el establecimiento de huertos entregados

DESCRIPCION DE LA META ANUAL

| META ANUAL | TRIMESTRE: Octubre-Diciembre | | | | | | | |
|------------|------------------------------|-----------|--------|----------|------------------|-----------|--------|----------|
| | AVANCE TRIMESTRAL | | | | AVANCE ACUMULADO | | | |
| | Programado | Alcanzado | EF% | SEMAFORO | Programado | Alcanzado | EF% | SEMAFORO |
| 100.00 | 100.00 | 100.00 | 100.00 | Verde | 100.00 | 100.00 | 100.00 | Verde |

DESCRIPCIÓN DE RESULTADOS Y JUSTIFICACIÓN EN CASO DE VARIACIÓN SUPERIOR A ± 10 % RESPECTO A LO PROGRAMADO
Paquetes de semillas otorgados

Padrón de beneficiarios de semillas para el establecimiento de los huertos

DEPENDENCIA GENERAL: E00 AREA DE OPERACIÓN
DEPENDENCIA AUXILIAR: 311 Área de Servicios Nutricionales

EVALUACION DEL INDICADOR



Lic. Mariel Meza Acosta



Mtra. Ana Laura Díaz Rodríguez



SISTEMA MUNICIPAL DIF DE TENANGO DEL AIRE

PbRm-08b FICHA TECNICA DE SEGUIMIENTO DE INDICADORES 2025 DE GESTIÓN O ESTRATEGICO

PILAR DE DESARROLLO / EJE TRANSVERSAL: 4 Eje 4. Bienestar social "Combate a la pobreza y atención a grupos en situación de vulnerabilidad"

TEMA DE DESARROLLO: Combate a la pobreza y reducción de las carencias sociales

PROGRAMA PRESUPUESTARIO: 02060501 Alimentación y nutrición para el bienestar

PROYECTO PRESUPUESTARIO: 0206050103 Cultura alimentaria

OBJETIVO DEL PROGRAMA PRESUPUESTARIO: Incluye el grupo de proyectos que tienen como propósito procurar elevar el estado nutricional de grupos vulnerables, promover la autosuficiencia alimenticia en zonas y comunidades marginadas, y fomentar hábitos adecuados de consumo. 0206050105 Huertos familiares

DEPENDENCIA GENERAL: E00 AREA DE OPERACIÓN

DEPENDENCIA AUXILIAR: 311 Área de Servicios Nutricionales

TIPO DE FICHA: OSFEM

NOMBRE DEL INDICADOR: Porcentaje de capacitaciones hortofrutícola y de proyectos productivos autosustentables realizadas.

FÓRMULA DEL CÁLCULO: (Número de capacitaciones hortofrutícola y de proyectos productivos autosustentables realizadas / Total de capacitaciones hortofrutícola y de proyectos productivos autosustentables programadas) *100

INTERPRETACIÓN: Capacitación hortofrutícola y de proyectos productivos autosustentables realizada.

DIMENSIÓN QUE ATIENDE: Eficiencia

DESCRIPCIÓN DEL FACTOR DE COMPARACIÓN: Capacitación hortofrutícola y de proyectos productivos autosustentables realizada.

AMBITO GEOGRAFICO: Población en general

COBERTURA: Municipio y delegaciones

LINEA BASE: 0

ESTRUCTURA DEL INDICADOR

FRECUENCIA DE MEDICIÓN: Trimestral

Numero: NC 4

COMPORTAMIENTO DE LAS VARIABLES DURANTE EL TRIMESTRE: Octubre-Diciembre

| VARIABLE | UNIDAD DE MEDIDA | OPERACION | META ANUAL | AVANCE TRIMESTRAL | | | | AVANCE ACUMULADO | | | |
|--|------------------|-----------|------------|-------------------|-------|-----------|--------|------------------|--------|-----------|--------|
| | | | | Programado | % | Alcanzado | % | Programado | % | Alcanzado | % |
| Número de capacitaciones hortofrutícola y de proyectos productivos autosustentables realizadas | Capacitación | Sumable | 17.00 | 5.00 | 29.41 | 5.00 | 100.00 | 17.00 | 100.00 | 17.00 | 100.00 |
| Total de capacitaciones hortofrutícola y de proyectos productivos autosustentables programadas | Capacitación | Sumable | 17.00 | 5.00 | 29.41 | 5.00 | 100.00 | 17.00 | 100.00 | 17.00 | 100.00 |

COMPORTAMIENTO DEL INDICADOR

DESCRIPCION DE LA META ANUAL

| META ANUAL | TRIMESTRE: Octubre-Diciembre | | | | | | | |
|------------|------------------------------|-----------|--------|----------|------------------|-----------|--------|----------|
| | AVANCE TRIMESTRAL | | | | AVANCE ACUMULADO | | | |
| | Programado | Alcanzado | EF% | SEMAFORO | Programado | Alcanzado | EF% | SEMAFORO |
| 100.00 | 100.00 | 100.00 | 100.00 | Verde | 100.00 | 100.00 | 100.00 | Verde |

DESCRIPCIÓN DE RESULTADOS Y JUSTIFICACIÓN EN CASO DE VARIACIÓN SUPERIOR A ±10 % RESPECTO A LO PROGRAMADO
Capacitaciones otorgadas hortofrutícola y de proyectos productivos autosustentables

Registros administrativos de capacitaciones hortofruticol y de proyectos productivos autosustentables

DEPENDENCIA GENERAL: E00 AREA DE OPERACIÓN
DEPENDENCIA AUXILIAR: 311 Área de Servicios Nutricionales

EVALUACION DEL INDICADOR



Handwritten signature and stamp: VO. BO. Mtra. Ana Laura Díaz Rodríguez





SISTEMA MUNICIPAL DIF DE TENANGO DEL AIRE

PbRm-08b FICHA TECNICA DE SEGUIMIENTO DE INDICADORES 2025 DE GESTIÓN O ESTRATEGICO

TIPO DE FICHA: OSFEM

PILAR DE DESARROLLO / EJE TRANSVERSAL: 4 Eje 4. Bienestar social "Combate a la pobreza y atención a grupos en situación de vulnerabilidad"

TEMA DE DESARROLLO: Combate a la pobreza y reducción de las carencias sociales

PROGRAMA PRESUPUESTARIO: 02060501 Alimentación y nutrición para el bienestar

PROYECTO PRESUPUESTARIO: 020605010103 Cultura alimentaria 020605010105 Huertos familiares

OBJETIVO DEL PROGRAMA PRESUPUESTARIO: Incluye el grupo de proyectos que tienen como propósito procurar elevar el estado nutricional de grupos vulnerables, promover la autosuficiencia alimenticia en zonas y comunidades marginadas, y fomentar hábitos adecuados de consumo.

DEPENDENCIA GENERAL: E00 AREA DE OPERACIÓN

DEPENDENCIA AUXILIAR: 311 Área de Servicios Nutricionales

NOMBRE DEL INDICADOR: Porcentaje de solicitudes beneficiadas con la entrega de apoyo nutricionales.

FÓRMULA DEL CÁLCULO: (Número de solicitudes de apoyo nutricional beneficiadas / Total de solicitudes de apoyo nutricional presentadas) *100

INTERPRETACIÓN: Atención de solicitudes para obtención de apoyos nutricionales.

DIMENSIÓN QUE ATIENDE: Eficiencia

DESCRIPCIÓN DEL FACTOR DE COMPARACIÓN: Atención de solicitudes para obtención de apoyos nutricionales.

AMBITO GEOGRAFICO: Población en general

COBERTURA: Municipio y delegaciones

LÍNEA BASE: 0

ESTRUCTURA DEL INDICADOR

FRECUENCIA DE MEDICIÓN: Trimestral

Numero: NA 1.1

COMPORTAMIENTO DE LAS VARIABLES DURANTE EL TRIMESTRE: Octubre-Diciembre

| VARIABLE | UNIDAD DE MEDIDA | OPERACION | META ANUAL | AVANCE TRIMESTRAL | | | | AVANCE ACUMULADO | | | |
|---|------------------|-----------|------------|-------------------|-------|-----------|--------|------------------|--------|-----------|--------|
| | | | | Programado | % | Alcanzado | % | Programado | % | Alcanzado | % |
| Número de solicitudes de apoyo nutricional beneficiadas | Apoyo | Sumable | 40.00 | 10.00 | 25.00 | 10.00 | 100.00 | 40.00 | 100.00 | 40.00 | 100.00 |
| Total de solicitudes de apoyo nutricional presentadas | Apoyo | Sumable | 40.00 | 10.00 | 25.00 | 10.00 | 100.00 | 40.00 | 100.00 | 40.00 | 100.00 |

COMPORTAMIENTO DEL INDICADOR

Atención de solicitudes para obtención de apoyos nutricionales.

DESCRIPCIÓN DE LA META ANUAL

| META ANUAL | TRIMESTRE: Octubre-Diciembre | | | | | | | |
|------------|------------------------------|-----------|--------|----------|------------------|-----------|--------|----------|
| | AVANCE TRIMESTRAL | | | | AVANCE ACUMULADO | | | |
| | Programado | Alcanzado | EF% | SEMAFORO | Programado | Alcanzado | EF% | SEMAFORO |
| 100.00 | 100.00 | 100.00 | 100.00 | Verde | 100.00 | 100.00 | 100.00 | Verde |

DESCRIPCIÓN DE RESULTADOS Y JUSTIFICACIÓN EN CASO DE VARIACIÓN SUPERIOR A ± 10 % RESPECTO A LO PROGRAMADO
Atención otorgada para la obtención de apoyos nutricionales

EVALUACION DEL INDICADOR


Registros administrativos de solicitudes de apoyo beneficiadas y recibidas

DEPENDENCIA GENERAL: E00 AREA DE OPERACIÓN
DEPENDENCIA AUXILIAR: 311 Área de Servicios Nutricionales



ELABORÓ

Lic. Mariel Meza Acosta



Mtra. Ana Laura Díaz Rodríguez



SISTEMA MUNICIPAL DIF DE TENANGO DEL AIRE

PbRm-08b FICHA TECNICA DE SEGUIMIENTO DE INDICADORES 2025 DE GESTIÓN O ESTRATEGICO

TIPO DE FICHA: OSFEM

PILAR DE DESARROLLO / EJE TRANSVERSAL: 4 Eje 4. Bienestar social "Combate a la pobreza y atención a grupos en situación de vulnerabilidad"

TEMA DE DESARROLLO: Combate a la pobreza y reducción de las carencias sociales

PROGRAMA PRESUPUESTARIO: 02060501 Alimentación y nutrición para el bienestar

PROYECTO PRESUPUESTARIO: 020605010103 Cultura alimentaria 020605010105 Huertos familiares

OBJETIVO DEL PROGRAMA PRESUPUESTARIO: Incluye el grupo de proyectos que tienen como propósito procurar elevar el estado nutricional de grupos vulnerables, promover la autosuficiencia alimenticia en zonas y comunidades marginadas, y fomentar hábitos adecuados de consumo.

DEPENDENCIA GENERAL: E00 AREA DE OPERACIÓN

DEPENDENCIA AUXILIAR: 311 Área de Servicios Nutricionales

NOMBRE DEL INDICADOR: Porcentaje de estudios socioeconómicos realizados.

FÓRMULA DEL CÁLCULO: (Número de estudios socioeconómicos realizados / Total de estudios socioeconómicos solicitados) *100

INTERPRETACIÓN: Aplicación de estudios socioeconómicos.

DIMENSIÓN QUE ATIENDE: Eficiencia

DESCRIPCIÓN DEL FACTOR DE COMPARACIÓN: Aplicación de estudios socioeconómicos.

AMBITO GEOGRAFICO: Población en general

COBERTURA: Municipio y delegaciones

LINEA BASE: 0

ESTRUCTURA DEL INDICADOR

FRECUENCIA DE MEDICIÓN: Trimestral

Numero: NA 1.2

COMPORTAMIENTO DE LAS VARIABLES DURANTE EL TRIMESTRE: Octubre-Diciembre

| VARIABLE | UNIDAD DE MEDIDA | OPERACION | META ANUAL | AVANCE TRIMESTRAL | | | | AVANCE ACUMULADO | | | |
|---|------------------|-----------|------------|-------------------|-------|-----------|--------|------------------|--------|-----------|--------|
| | | | | Programado | % | Alcanzado | % | Programado | % | Alcanzado | % |
| Número de estudios socioeconómicos realizados | Socioeconomico | Sumable | 48.00 | 12.00 | 25.00 | 12.00 | 100.00 | 48.00 | 100.00 | 48.00 | 100.00 |
| Total de estudios socioeconómicos solicitados | Socioeconomico | Sumable | 48.00 | 12.00 | 25.00 | 12.00 | 100.00 | 48.00 | 100.00 | 48.00 | 100.00 |

COMPORTAMIENTO DEL INDICADOR

DESCRIPCION DE LA META ANUAL

Aplicación de estudios socioeconómicos.

| META ANUAL | TRIMESTRE: Octubre-Diciembre | | | | | | | |
|------------|------------------------------|-----------|--------|----------|------------------|-----------|--------|----------|
| | AVANCE TRIMESTRAL | | | | AVANCE ACUMULADO | | | |
| | Programado | Alcanzado | EF% | SEMAFORO | Programado | Alcanzado | EF% | SEMAFORO |
| 100.00 | 100.00 | 100.00 | 100.00 | Verde | 100.00 | 100.00 | 100.00 | Verde |

DESCRIPCIÓN DE RESULTADOS Y JUSTIFICACIÓN EN CASO DE VARIACIÓN SUPERIOR A ± 10 % RESPECTO A LO PROGRAMADO
Estudios socioeconómicos otorgados

Registro administrativo de estudios socioeconómicos realizados y solicitados

DEPENDENCIA GENERAL: E00 AREA DE OPERACIÓN

DEPENDENCIA AUXILIAR: 311 Área de Servicios Nutricionales

EVALUACION DEL INDICADOR



ELABORO

Lic. Marel Meza Acosta

[Handwritten Signature]
VO. BO.

Mtra. Ana Laura Díaz Rodríguez





SISTEMA MUNICIPAL DIF DE TENANGO DEL AIRE

PbRm-08b FICHA TECNICA DE SEGUIMIENTO DE INDICADORES 2025 DE GESTIÓN O ESTRATEGICO

TIPO DE FICHA: OSFEM

PILAR DE DESARROLLO / EJE TRANSVERSAL: 4 Eje 4. Bienestar social "Combate a la pobreza y atención a grupos en situación de vulnerabilidad"

TEMA DE DESARROLLO: Combate a la pobreza y reducción de las carencias sociales

PROGRAMA PRESUPUESTARIO: 02060501 Alimentación y nutrición para el bienestar

PROYECTO PRESUPUESTARIO: 0206050103 Cultura alimentaria 0206050105 Huertos familiares

OBJETIVO DEL PROGRAMA PRESUPUESTARIO: Incluye el grupo de proyectos que tienen como propósito procurar elevar el estado nutricional de grupos vulnerables, promover la autosuficiencia alimenticia en zonas y comunidades marginadas, y fomentar hábitos adecuados de consumo.

DEPENDENCIA GENERAL: E00 ÁREA DE OPERACIÓN

DEPENDENCIA AUXILIAR: 311 Área de Servicios Nutricionales

ESTRUCTURA DEL INDICADOR

NOMBRE DEL INDICADOR: Porcentaje de supervisiones para el aprovechamiento de los apoyos nutricionales realizadas.

FÓRMULA DEL CÁLCULO: $(\text{Número de supervisiones para el aprovechamiento de los apoyos nutricionales realizadas} / \text{Total de supervisiones para el aprovechamiento de los apoyos programadas}) * 100$

INTERPRETACIÓN: Supervisión de aprovechamiento de los apoyos nutricionales.

DIMENSIÓN QUE ATIENDE: Eficiencia

DESCRIPCIÓN DEL FACTOR DE COMPARACIÓN: Supervisión efectuadas

AMBITO GEOGRAFICO: Población en general

COBERTURA: Municipio y delegaciones

LINEA BASE: 0

FRECUENCIA DE MEDICIÓN: Trimestral

Numero: NA 1.3

COMPORTAMIENTO DE LAS VARIABLES DURANTE EL TRIMESTRE: Octubre-Diciembre

| VARIABLE | UNIDAD DE MEDIDA | OPERACION | META ANUAL | AVANCE TRIMESTRAL | | | | AVANCE ACUMULADO | | | |
|--|------------------|-----------|------------|-------------------|-------|-----------|--------|------------------|--------|-----------|--------|
| | | | | Programado | % | Alcanzado | % | Programado | % | Alcanzado | % |
| Número de supervisiones para el aprovechamiento de los apoyos nutricionales realizadas | Supervisión | Sumable | 40.00 | 10.00 | 25.00 | 10.00 | 100.00 | 40.00 | 100.00 | 40.00 | 100.00 |
| Total de supervisiones para el aprovechamiento de los apoyos programadas | Supervisión | Sumable | 40.00 | 10.00 | 25.00 | 10.00 | 100.00 | 40.00 | 100.00 | 40.00 | 100.00 |

COMPORTAMIENTO DEL INDICADOR

DESCRIPCION DE LA META ANUAL

Supervisión de aprovechamiento de los apoyos nutricionales.

| META ANUAL | TRIMESTRE: Octubre-Diciembre | | | | | | | |
|------------|------------------------------|-----------|--------|----------|------------------|-----------|--------|----------|
| | AVANCE TRIMESTRAL | | | | AVANCE ACUMULADO | | | |
| | Programado | Alcanzado | EF% | SEMAFORO | Programado | Alcanzado | EF% | SEMAFORO |
| 100.00 | 100.00 | 100.00 | 100.00 | Verde | 100.00 | 100.00 | 100.00 | Verde |

DESCRIPCIÓN DE RESULTADOS Y JUSTIFICACIÓN EN CASO DE VARIACIÓN SUPERIOR A ± 10 % RESPECTO A LO PROGRAMADO
Supervisiones realizadas en los apoyos nutricionales

EVALUACION DEL INDICADOR

Registros administrativos de supervisiones para el aprovechamiento de los apoyos nutricionales

DEPENDENCIA GENERAL: E00 ÁREA DE OPERACIÓN

DEPENDENCIA AUXILIAR: 311 Área de Servicios Nutricionales

ELABORÓ

Lic. Mariel Meza Acosta



VO. BO.

Mtra. Ana Laura Diaz Rodriguez





PbRm-08b FICHA TECNICA DE SEGUIMIENTO DE INDICADORES 2025 DE GESTIÓN O ESTRATEGICO

SISTEMA MUNICIPAL DIF DE TENANGO DEL AIRE

TIPO DE FICHA: OSFEM

PILAR DE DESARROLLO / EJE TRANSVERSAL: 4 Eje 4. Bienestar social "Combate a la pobreza y atención a grupos en situación de vulnerabilidad"
TEMA DE DESARROLLO: Combate a la pobreza y reducción de las carencias sociales
PROGRAMA PRESUPUESTARIO: 02060501 Alimentación y nutrición para el bienestar
PROYECTO PRESUPUESTARIO: 020605010103 Cultura alimentaria 020605010105 Huertos familiares
OBJETIVO DEL PROGRAMA PRESUPUESTARIO: Incluye el grupo de proyectos que tienen como propósito procurar elevar el estado nutricional de grupos vulnerables, promover la autosuficiencia alimenticia en zonas y comunidades marginadas, y fomentar hábitos adecuados de consumo.
DEPENDENCIA GENERAL: E00 AREA DE OPERACIÓN
DEPENDENCIA AUXILIAR: 311 Área de Servicios Nutricionales

NOMBRE DEL INDICADOR: Porcentaje de pláticas de fomento hábitos adecuados y aprovechamiento de apoyos nutricionales realizadas.
FORMULA DEL CÁLCULO: (Número de pláticas de fomento hábitos adecuados y aprovechamiento de apoyos nutricionales realizadas/ Total de pláticas de fomento hábitos adecuados y aprovechamiento de apoyos nutricionales programadas) *100
INTERPRETACIÓN: Impartir pláticas de fomento hábitos adecuados y aprovechamiento de apoyos nutricionales.
DIMENSIÓN QUE ATIENDE: Eficiencia
DESCRIPCIÓN DEL FACTOR DE COMPARACIÓN: Pláticas otorgadas a la población beneficiada FRECUENCIA DE MEDICIÓN: Trimestral
AMBITO GEOGRAFICO: Población en general
COBERTURA: Municipio y delegaciones
LINEA BASE: 0

Numero: NA 2.1

COMPORTAMIENTO DE LAS VARIABLES DURANTE EL TRIMESTRE: Octubre-Diciembre

Table with 11 columns: VARIABLE, UNIDAD DE MEDIDA, OPERACION, META ANUAL, AVANCE TRIMESTRAL (Programado, %, Alcanzado, %), AVANCE ACUMULADO (Programado, %, Alcanzado, %). Rows include 'Número de pláticas de fomento hábitos adecuados...' and 'Total de pláticas de fomento hábitos adecuados...'.

COMPORTAMIENTO DEL INDICADOR

Impartir pláticas de fomento hábitos adecuados y aprovechamiento de apoyos nutricionales.

DESCRIPCION DE LA META ANUAL

Table for META ANUAL showing TRIMESTRE: Octubre-Diciembre. Columns include AVANCE TRIMESTRAL (Programado, Alcanzado, EF%, SEMAFORO) and AVANCE ACUMULADO (Programado, Alcanzado, EF%, SEMAFORO). Values are 100.00 for all metrics.

DESCRIPCIÓN DE RESULTADOS Y JUSTIFICACIÓN EN CASO DE VARIACIÓN SUPERIOR A ± 10 % RESPECTO A LO PROGRAMADO
Pláticas de hábitos nutricionales

EVALUACION DEL INDICADOR

Registro administrativo de pláticas de fomento hábitos adecuados y aprovechamiento de apoyos nutricionales realizadas

DEPENDENCIA GENERAL: E00 AREA DE OPERACIÓN
DEPENDENCIA AUXILIAR: 311 Área de Servicios Nutricionales



Handwritten signature and 'VO. BO.' text.



Mtra. Ana Laura Díaz Rodríguez



SISTEMA MUNICIPAL DIF DE TENANGO DEL AIRE

PbRm-08b FICHA TECNICA DE SEGUIMIENTO DE INDICADORES 2025 DE GESTIÓN O ESTRATEGICO

TIPO DE FICHA: OSFEM

PILAR DE DESARROLLO / EJE TRANSVERSAL: 4 Eje 4. Bienestar social "Combate a la pobreza y atención a grupos en situación de vulnerabilidad"

TEMA DE DESARROLLO: Combate a la pobreza y reducción de las carencias sociales

PROGRAMA PRESUPUESTARIO: 02060501 Alimentación y nutrición para el bienestar

PROYECTO PRESUPUESTARIO: 020605010103 Cultura alimentaria 020605010105 Huertos familiares

OBJETIVO DEL PROGRAMA PRESUPUESTARIO: Incluye el grupo de proyectos que tienen como propósito procurar elevar el estado nutricional de grupos vulnerables, promover la autosuficiencia alimenticia en zonas y comunidades marginadas, y fomentar hábitos adecuados de consumo.

DEPENDENCIA GENERAL: E00 AREA DE OPERACIÓN

DEPENDENCIA AUXILIAR: 311 Área de Servicios Nutricionales

ESTRUCTURA DEL INDICADOR

NOMBRE DEL INDICADOR: Porcentaje de solicitudes beneficiadas con la entrega de paquetes de semillas para el establecimiento de huertos.

FÓRMULA DEL CÁLCULO: (Número de solicitudes beneficiadas con la entrega de paquetes de semillas para el establecimiento de huertos / Total de solicitudes para la entrega de paquetes de semillas para el establecimiento de huertos Solicitudes presentadas) *100

INTERPRETACIÓN: Atención de solicitudes para obtención de paquetes de semillas para el establecimiento de huertos.

DIMENSIÓN QUE ATIENDE: Eficiencia

DESCRIPCIÓN DEL FACTOR DE COMPARACIÓN: Beneficiación con programas alimentarios

AMBITO GEOGRAFICO: Población en general

COBERTURA: Municipio y delegaciones

LINEA BASE: 0

FRECUENCIA DE MEDICIÓN: Trimestral

Numero: NA 3.1

COMPORTAMIENTO DE LAS VARIABLES DURANTE EL TRIMESTRE: Octubre-Diciembre

| VARIABLE | UNIDAD DE MEDIDA | .OPERACION | META ANUAL | AVANCE TRIMESTRAL | | | | AVANCE ACUMULADO | | | |
|---|------------------|------------|------------|-------------------|-------|-----------|--------|------------------|--------|-----------|--------|
| | | | | Programado | % | Alcanzado | % | Programado | % | Alcanzado | % |
| Número de solicitudes beneficiadas con la entrega de paquetes de semillas para el establecimiento de huertos | Solicitud | Sumable | 40.00 | 10.00 | 25.00 | 10.00 | 100.00 | 40.00 | 100.00 | 40.00 | 100.00 |
| Total de solicitudes para la entrega de paquetes de semillas para el establecimiento de huertos Solicitudes presentadas | Solicitud | Sumable | 40.00 | 10.00 | 25.00 | 10.00 | 100.00 | 40.00 | 100.00 | 40.00 | 100.00 |

COMPORTAMIENTO DEL INDICADOR

Atención de solicitudes para obtención de paquetes de semillas para el establecimiento de huertos.

DESCRIPCION DE LA META ANUAL

| META ANUAL | TRIMESTRE: Octubre-Diciembre | | | | | | | |
|------------|------------------------------|-----------|--------|----------|------------------|-----------|--------|----------|
| | AVANCE TRIMESTRAL | | | | AVANCE ACUMULADO | | | |
| | Programado | Alcanzado | EF% | SEMAFORO | Programado | Alcanzado | EF% | SEMAFORO |
| 100.00 | 100.00 | 100.00 | 100.00 | Verde | 100.00 | 100.00 | 100.00 | Verde |

DESCRIPCION DE RESULTADOS Y JUSTIFICACION EN CASO DE VARIACION SUPERIOR A ± 10 % RESPECTO A LO PROGRAMADO
Entrega de solicitudes de paquetes de semillas

EVALUACION DEL INDICADOR

Registros administrativos de solicitudes beneficiadas

DEPENDENCIA GENERAL: E00 AREA DE OPERACIÓN

DEPENDENCIA AUXILIAR: 311 Área de Servicios Nutricionales




ELABORÓ

Lic. Mariel Meza Acosta

VO. BO.

Mtra. Ana Laura Díaz Rodríguez





SISTEMA MUNICIPAL DIF DE TENANGO DEL AIRE

PbRm-08b FICHA TECNICA DE SEGUIMIENTO DE INDICADORES 2025 DE GESTIÓN O ESTRATEGICO

PILAR DE DESARROLLO / EJE TRANSVERSAL: 4 Eje 4. Bienestar social "Combate a la pobreza y atención a grupos en situación de vulnerabilidad" TIPO DE FICHA: OSFEM

TEMA DE DESARROLLO: Combate a la pobreza y reducción de las carencias sociales

PROGRAMA PRESUPUESTARIO: 02060501 Alimentación y nutrición para el bienestar

PROYECTO PRESUPUESTARIO: 0206050103 Cultura alimentaria

OBJETIVO DEL PROGRAMA PRESUPUESTARIO: Incluye el grupo de proyectos que tienen como propósito procurar elevar el estado nutricional de grupos vulnerables, promover la autosuficiencia alimenticia en zonas y comunidades marginadas, y fomentar hábitos adecuados de consumo. 020605010105 Huertos familiares

DEPENDENCIA GENERAL: E00 AREA DE OPERACIÓN

DEPENDENCIA AUXILIAR: 311 Área de Servicios Nutricionales

NOMBRE DEL INDICADOR: Porcentaje de atención de solicitudes en materia de capacitación hortofrutícola y proyectos productivos autosustentables. ESTRUCTURA DEL INDICADOR

FÓRMULA DEL CÁLCULO: (Número de solicitudes de capacitación hortofrutícola y de proyectos productivos atendidas / Total de Solicitudes de capacitación hortofrutícola y de proyectos productivos autosustentables presentadas) *100

INTERPRETACIÓN: Atención de solicitudes para la capacitación hortofrutícola y de proyectos productivos autosustentables.

DIMENSIÓN QUE ATIENDE: Eficiencia

DESCRIPCIÓN DEL FACTOR DE COMPARACIÓN: Capacitación hortofrutícola y de proyectos productivos autosustentables. FRECUENCIA DE MEDICIÓN: Trimestral

AMBITO GEOGRAFICO: Población en general

COBERTURA: Municipio y delegaciones

LINEA BASE: 0

Numero: NA 4.1

COMPORTAMIENTO DE LAS VARIABLES DURANTE EL TRIMESTRE: Octubre-Diciembre

| VARIABLE | UNIDAD DE MEDIDA | OPERACION | META ANUAL | AVANCE TRIMESTRAL | | | | AVANCE ACUMULADO | | | |
|---|------------------|-----------|------------|-------------------|-------|-----------|--------|------------------|--------|-----------|--------|
| | | | | Programado | % | Alcanzado | % | Programado | % | Alcanzado | % |
| Número de solicitudes de capacitación hortofrutícola y de proyectos productivos autosustentables atendidas | Solicitud | Sumable | 40.00 | 10.00 | 25.00 | 10.00 | 100.00 | 40.00 | 100.00 | 40.00 | 100.00 |
| Total de Solicitudes de capacitación hortofrutícola y de proyectos productivos autosustentables presentadas | Solicitud | Sumable | 40.00 | 10.00 | 25.00 | 10.00 | 100.00 | 40.00 | 100.00 | 40.00 | 100.00 |

COMPORTAMIENTO DEL INDICADOR

DESCRIPCION DE LA META ANUAL

Atención de solicitudes para la capacitación hortofrutícola y de proyectos productivos autosustentables.

| META ANUAL | TRIMESTRE: Octubre-Diciembre | | | | | | | |
|------------|------------------------------|-----------|--------|----------|------------------|-----------|--------|----------|
| | AVANCE TRIMESTRAL | | | | AVANCE ACUMULADO | | | |
| | Programado | Alcanzado | EF% | SEMAFORO | Programado | Alcanzado | EF% | SEMAFORO |
| 100.00 | 100.00 | 100.00 | 100.00 | Verde | 100.00 | 100.00 | 100.00 | Verde |

DESCRIPCIÓN DE RESULTADOS Y JUSTIFICACIÓN EN CASO DE VARIACIÓN SUPERIORA ± 10 % RESPECTO A LO PROGRAMADO
Solicitud de capacitación de hortofrutícola

EVALUACION DEL INDICADOR

Registro administrativo de solicitudes de capacitación hortofrutícola y de proyecto productivos autosustentables atendidas

DEPENDENCIA GENERAL: E00 AREA DE OPERACIÓN

DEPENDENCIA AUXILIAR: 311 Área de Servicios Nutricionales



ELABORÓ

Lic. Mariel Meza Acosta



VO. BO.

Mra. Ana Laura Díaz Rodríguez



SISTEMA MUNICIPAL DIF DE TENANGO DEL AIRE



PbRm-08b FICHA TECNICA DE SEGUIMIENTO DE INDICADORES 2025 DE GESTIÓN O ESTRATEGICO

PILAR DE DESARROLLO / EJE TRANSVERSAL: 4 Eje 4. Bienestar social "Combate a la pobreza y atención a grupos en situación de vulnerabilidad" TIPO DE FICHA: OSFEM

TEMA DE DESARROLLO: Atención a grupos vulnerables

PROGRAMA PRESUPUESTARIO: 02060802 Atención a personas con discapacidad

PROYECTO PRESUPUESTARIO: 020608020102 Prevención y desarrollo de personas con discapacidad 020608020201 Capacitación y promoción para el trabajo productivo de personas con discapacidad

OBJETIVO DEL PROGRAMA PRESUPUESTARIO: 020608020301 Atención integral a personas con discapacidad

DEPENDENCIA GENERAL: Integra los proyectos orientados a fortalecer la prevención, rehabilitación e integración social, de las personas con discapacidad, con la participación activa de la población en general, promoviendo el desarrollo de esta población en condiciones de respeto y dignidad.

DEPENDENCIA AUXILIAR: E00 AREA DE OPERACIÓN
314 Área de Asistencia a Discapacitados

NOMBRE DEL INDICADOR: Tasa de variación en el número de personas con discapacidad atendidas.

FÓRMULA DEL CÁLCULO: ((Personas con discapacidad atendidas en el año actual/Personas con discapacidad atendidas en el año anterior)-1)*100

INTERPRETACIÓN: Contribuir a cerrar brechas entre diferentes grupos sociales del municipio mediante la instrumentación de programas que favorezcan el desarrollo integral de las personas con discapacidad.

DIMENSIÓN QUE ATIENDE: Eficiencia

DESCRIPCIÓN DEL FACTOR DE COMPARACIÓN: Número de personas atendidas con discapacidad FRECUENCIA DE MEDICIÓN: Anual

AMBITO GEOGRAFICO: Población en general

COBERTURA: Municipio y delegaciones

LINEA BASE: 0

Numero: NF 1

COMPORTAMIENTO DE LAS VARIABLES DURANTE EL TRIMESTRE: Octubre-Diciembre

| VARIABLE | UNIDAD DE MEDIDA | OPERACION | META ANUAL | AVANCE TRIMESTRAL | | | | AVANCE ACUMULADO | | | |
|--|------------------|-----------|------------|-------------------|--------|-----------|--------|------------------|--------|-----------|--------|
| | | | | Programado | % | Alcanzado | % | Programado | % | Alcanzado | % |
| Personas con discapacidad atendidas en el año actual | Persona | Sumable | 540.00 | 540.00 | 100.00 | 540.00 | 100.00 | 540.00 | 100.00 | 540.00 | 100.00 |
| Personas con discapacidad atendidas en el año anterior | Persona | Sumable | 270.00 | 270.00 | 100.00 | 540.00 | 200.00 | 270.00 | 100.00 | 540.00 | 200.00 |

COMPORTAMIENTO DEL INDICADOR

DESCRIPCION DE LA META ANUAL

Otorgamiento de Terapia de Rehabilitación

| META ANUAL | TRIMESTRE: Octubre-Diciembre | | | | | | | |
|------------|------------------------------|-----------|------|----------|------------------|-----------|------|----------|
| | AVANCE TRIMESTRAL | | | | AVANCE ACUMULADO | | | |
| | Programado | Alcanzado | EF% | SEMAFORO | Programado | Alcanzado | EF% | SEMAFORO |
| 100.00 | 100.00 | 0.00 | 0.00 | Verde | 100.00 | 0.00 | 0.00 | Verde |

DESCRIPCIÓN DE RESULTADOS Y JUSTIFICACIÓN EN CASO DE VARIACIÓN SUPERIOR AL 10% RESPECTO AL O PROGRAMADO

Terapias Físicas otorgadas

Registros administrativos

DEPENDENCIA GENERAL:

DEPENDENCIA AUXILIAR:


E00 AREA DE OPERACIÓN

314 Área de Asistencia a Discapacitados

EVALUACION DEL INDICADOR



Lic.Sandra Grisel García Orozco



Mtra. Ana Laura Díaz Rodríguez



SISTEMA MUNICIPAL DIF DE TENANGO DEL AIRE

PbRm-08b FICHA TECNICA DE SEGUIMIENTO DE INDICADORES 2025 DE GESTIÓN O ESTRATEGICO

PILAR DE DESARROLLO / EJE TRANSVERSAL: 4 Eje 4. Bienestar social "Combate a la pobreza y atención a grupos en situación de vulnerabilidad" TIPO DE FICHA: OSFEM

TEMA DE DESARROLLO: Atención a grupos vulnerables

PROGRAMA PRESUPUESTARIO: 02060802 Atención a personas con discapacidad

PROYECTO PRESUPUESTARIO: 020608020102 Prevención y desarrollo de personas con discapacidad 020608020201 Capacitación y promoción para el trabajo productivo de personas con discapacidad
 020608020301 Atención integral a personas con discapacidad

OBJETIVO DEL PROGRAMA PRESUPUESTARIO: Integra los proyectos orientados a fortalecer la prevención, rehabilitación e integración social, de las personas con discapacidad, con la participación activa de la población en general, promoviendo el desarrollo de esta población en condiciones de respeto y dignidad.

DEPENDENCIA GENERAL: E00 AREA DE OPERACIÓN

DEPENDENCIA AUXILIAR: 314 Área de Asistencia a Discapacitados

NOMBRE DEL INDICADOR: Porcentaje de población con discapacidad beneficiada a través de programas de asistencia social

FÓRMULA DEL CÁLCULO: (Población con discapacidad beneficiada a través de programas de asistencia social/Total de la Población con discapacidad a nivel Municipal)*100

INTERPRETACIÓN: Las personas con discapacidad cuentan con programas de asistencia social que favorecen su integración a la sociedad

DIMENSIÓN QUE ATIENDE: Eficiencia

DESCRIPCIÓN DEL FACTOR DE COMPARACIÓN: Población con discapacidad beneficiada

AMBITO GEOGRAFICO: Población en general

COBERTURA: Municipio y delegaciones

LINEA BASE: 0

ESTRUCTURA DEL INDICADOR

FRECUENCIA DE MEDICIÓN: Anual

Numero: NP 1

COMPORTAMIENTO DE LAS VARIABLES DURANTE EL TRIMESTRE: Octubre-Diciembre

| VARIABLE | UNIDAD DE MEDIDA | OPERACION | META ANUAL | AVANCE TRIMESTRAL | | | | AVANCE ACUMULADO | | | |
|---|------------------|-----------|------------|-------------------|--------|-----------|--------|------------------|--------|-----------|--------|
| | | | | Programado | % | Alcanzado | % | Programado | % | Alcanzado | % |
| Población con discapacidad beneficiada a través de programas de asistencia social | Persona | Sumable | 540.00 | 540.00 | 100.00 | 540.00 | 100.00 | 540.00 | 100.00 | 540.00 | 100.00 |
| Total de la Población con discapacidad a nivel Municipal | Persona | Sumable | 540.00 | 540.00 | 100.00 | 540.00 | 100.00 | 540.00 | 100.00 | 540.00 | 100.00 |

COMPORTAMIENTO DEL INDICADOR

Las personas con discapacidad cuentan con programas de asistencia social que favorecen su integración a la sociedad

DESCRIPCION DE LA META ANUAL

| META ANUAL | TRIMESTRE: Octubre-Diciembre | | | | | | | |
|------------|------------------------------|-----------|--------|----------|------------------|-----------|--------|----------|
| | AVANCE TRIMESTRAL | | | | AVANCE ACUMULADO | | | |
| | Programado | Alcanzado | EF% | SEMAFORO | Programado | Alcanzado | EF% | SEMAFORO |
| 100.00 | 100.00 | 100.00 | 100.00 | Verde | 100.00 | 100.00 | 100.00 | Verde |


DESCRIPCIÓN DE RESULTADOS Y JUSTIFICACIÓN EN CASO DE VARIACIÓN SUPERIOR A ± 10% RESPECTO AL PROGRAMADO
 Persona con discapacidad que cuentan con programa de asistencia social

Registros administrativos

DEPENDENCIA GENERAL: E00 AREA DE OPERACIÓN

DEPENDENCIA AUXILIAR: 314 Área de Asistencia a Discapacitados

EVALUACION DEL INDICADOR



Lic. Sandra Griselda García Orozco

[Signature]
VO. BO.

Mtra. Ana Laura Díaz Rodríguez



SISTEMA MUNICIPAL DIF DE TENANGO DEL AIRE

PbRm-08b FICHA TECNICA DE SEGUIMIENTO DE INDICADORES 2025 DE GESTIÓN O ESTRATEGICO

PILAR DE DESARROLLO / EJE TRANSVERSAL: 4 Eje 4. Bienestar social "Combate a la pobreza y atención a grupos en situación de vulnerabilidad"
TEMA DE DESARROLLO: Atención a grupos vulnerables
PROGRAMA PRESUPUESTARIO: 02060802 Atención a personas con discapacidad
PROYECTO PRESUPUESTARIO: 020608020102 Prevención y desarrollo de personas con discapacidad
020608020301 Atención integral a personas con discapacidad
020608020201 Capacitación y promoción para el trabajo productivo de personas con discapacidad

TIPO DE FICHA: OSFEM

OBJETIVO DEL PROGRAMA PRESUPUESTARIO: Integra los proyectos orientados a fortalecer la prevención, rehabilitación e integración social, de las personas con discapacidad, con la participación activa de la población en general, promoviendo el desarrollo de esta población en condiciones de respeto y dignidad.
DEPENDENCIA GENERAL: E00 AREA DE OPERACIÓN
DEPENDENCIA AUXILIAR: 314 Área de Asistencia a Discapacitados

NOMBRE DEL INDICADOR: Porcentaje de eficacia en el otorgamiento de terapias de Rehabilitación
ESTRUCTURA DEL INDICADOR
FÓRMULA DEL CÁLCULO: (Personas beneficiadas con terapias de rehabilitación/Total de personas proyectadas a beneficiar con terapias de rehabilitación)*100
INTERPRETACIÓN: Rehabilitación Otorgada.
DIMENSIÓN QUE ATIENDE: Eficiencia
DESCRIPCIÓN DEL FACTOR DE COMPARACIÓN: Rehabilitación otorgada
FRECUENCIA DE MEDICIÓN: Semestral
AMBITO GEOGRAFICO: Poblacion en general
COBERTURA: Municipio y delegaciones
LINEA BASE: 0

Numero: NC 1

COMPORTAMIENTO DE LAS VARIABLES DURANTE EL TRIMESTRE: Octubre-Diciembre

Table with columns: VARIABLE, UNIDAD DE MEDIDA, OPERACION, META ANUAL, AVANCE TRIMESTRAL (Programado, %, Alcanzado, %), AVANCE ACUMULADO (Programado, %, Alcanzado, %). Rows include 'Personas beneficiadas con terapias de rehabilitación' and 'Total de personas proyectadas a beneficiar con terapias de rehabilitación'.

COMPORTAMIENTO DEL INDICADOR

DESCRIPCION DE LA META ANUAL


Rehabilitación Otorgada.

Table for 'Rehabilitación Otorgada' showing 'META ANUAL' (100.00) and 'TRIMESTRE: Octubre-Diciembre' with columns for 'AVANCE TRIMESTRAL' and 'AVANCE ACUMULADO' (Programado, Alcanzado, EF%, SEMAFORO).

DESCRIPCIÓN DE RESULTADOS Y JUSTIFICACIÓN EN CASO DE VARIACIÓN SUPERIOR A ±10% RESPECTO A LO PROGRAMADO: Rehabilitación otorgada

Registros administrativos
DEPENDENCIA GENERAL: E00 AREA DE OPERACIÓN
DEPENDENCIA AUXILIAR: 314 Área de Asistencia a Discapacitados

EVALUACION DEL INDICADOR



ELABORÓ Lic. Sandra Grisel García Orozco

VO. BO. Mira. Ana Laura Díaz Rodríguez



SISTEMA MUNICIPAL DIF DE TENANGO DEL AIRE

PbRm-08b FICHA TECNICA DE SEGUIMIENTO DE INDICADORES 2025 DE GESTIÓN O ESTRATEGICO

TIPO DE FICHA: OSFEM

PILAR DE DESARROLLO / EJE TRANSVERSAL: 4 Eje 4. Bienestar social "Combate a la pobreza y atención a grupos en situación de vulnerabilidad"

TEMA DE DESARROLLO: Atención a grupos vulnerables

PROGRAMA PRESUPUESTARIO: 02060802 Atención a personas con discapacidad

PROYECTO PRESUPUESTARIO: 020608020102 Prevención y desarrollo de personas con discapacidad
020608020301 Atención integral a personas con discapacidad

OBJETIVO DEL PROGRAMA PRESUPUESTARIO: Integra los proyectos orientados a fortalecer la prevención, rehabilitación e integración social, de las personas con discapacidad, con la participación activa de la población en general, promoviendo el desarrollo de esta población en condiciones de respeto y dignidad.

DEPENDENCIA GENERAL: E00 AREA DE OPERACIÓN

DEPENDENCIA AUXILIAR: 314 Área de Asistencia a Discapacitados

NOMBRE DEL INDICADOR: Porcentaje de personas beneficiadas por apoyo asistenciales.

FÓRMULA DEL CÁLCULO: $(\text{Personas beneficiadas por apoyos asistenciales} / \text{Total de personas proyectadas a recibir apoyos asistenciales}) * 100$

INTERPRETACIÓN: Insumos asistenciales Gestionados.

DIMENSIÓN QUE ATIENDE: Eficiencia

DESCRIPCIÓN DEL FACTOR DE COMPARACIÓN: Insumos asistenciales gestionados

AMBITO GEOGRAFICO: Población en general

COBERTURA: Municipio y delegaciones

LINEA BASE: 0

Numero: NC 2

FRECUENCIA DE MEDICIÓN: Semestral

ESTRUCTURA DEL INDICADOR

COMPORTAMIENTO DE LAS VARIABLES DURANTE EL TRIMESTRE: Octubre-Diciembre

| VARIABLE | UNIDAD DE MEDIDA | OPERACION | META ANUAL | AVANCE TRIMESTRAL | | | | AVANCE ACUMULADO | | | |
|--|------------------|-----------|------------|-------------------|-------|-----------|--------|------------------|--------|-----------|--------|
| | | | | Programado | % | Alcanzado | % | Programado | % | Alcanzado | % |
| Personas beneficiadas por apoyos asistenciales | Persona | Sumable | 540.00 | 270.00 | 50.00 | 270.00 | 100.00 | 540.00 | 100.00 | 540.00 | 100.00 |
| Total de personas proyectadas a recibir apoyos asistenciales | Persona | Sumable | 540.00 | 270.00 | 50.00 | 270.00 | 100.00 | 540.00 | 100.00 | 540.00 | 100.00 |

COMPORTAMIENTO DEL INDICADOR

DESCRIPCION DE LA META ANUAL

Insumos asistenciales Gestionados.

| META ANUAL | TRIMESTRE: Octubre-Diciembre | | | | | | | |
|------------|------------------------------|-----------|--------|----------|------------------|-----------|--------|----------|
| | AVANCE TRIMESTRAL | | | | AVANCE ACUMULADO | | | |
| | Programado | Alcanzado | EF% | SEMAFORO | Programado | Alcanzado | EF% | SEMAFORO |
| 100.00 | 100.00 | 100.00 | 100.00 | Verde | 100.00 | 100.00 | 100.00 | Verde |

DESCRIPCIÓN DE RESULTADOS Y JUSTIFICACIÓN EN CASO DE VARIACIÓN SUPERIOR A ±10% RESPECTO A LO PROGRAMADO
Insumos asistenciales gestionados otorgados

Registros administrativos

DEPENDENCIA GENERAL: E00 AREA DE OPERACIÓN

DEPENDENCIA AUXILIAR: 314 Área de Asistencia a Discapacitados

EVALUACION DEL INDICADOR



ELABORÓ
Lic. Sandra Grisela García Orozco



VO. BO.
Mtra. Ana Laura Díaz Rodríguez



SISTEMA MUNICIPAL DIF DE TENANGO DEL AIRE

Pbrm-08b FICHA TECNICA DE SEGUIMIENTO DE INDICADORES 2025 DE GESTIÓN O ESTRATEGICO

TIPO DE FICHA: OSFEM

PILAR DE DESARROLLO / EJE TRANSVERSAL: 4 Eje 4. Bienestar social "Combate a la pobreza y atención a grupos en situación de vulnerabilidad"

TEMA DE DESARROLLO: Atención a grupos vulnerables

PROGRAMA PRESUPUESTARIO: 02060802 Atención a personas con discapacidad

PROYECTO PRESUPUESTARIO: 020608020102 Prevención y desarrollo de personas con discapacidad
020608020301 Atención integral a personas con discapacidad

OBJETIVO DEL PROGRAMA PRESUPUESTARIO: Integra los proyectos orientados a fortalecer la prevención, rehabilitación e integración social, de las personas con discapacidad, con la participación activa de la población en general, promoviendo el desarrollo de esta población en condiciones de respeto y dignidad.

DEPENDENCIA GENERAL: E00 AREA DE OPERACIÓN

DEPENDENCIA AUXILIAR: 314 Área de Asistencia a Discapacitados

NOMBRE DEL INDICADOR: Porcentaje de personas asistentes a eventos de fomento a la cultura preventiva de la discapacidad.

FÓRMULA DEL CÁLCULO: $(\text{Personas asistentes a eventos de fomento a la cultura preventiva de la discapacidad} / \text{Total de personas esperadas a eventos de fomento a la cultura preventiva de la discapacidad}) * 100$

INTERPRETACIÓN: Orientación para la prevención de la discapacidad otorgada.

DIMENSIÓN QUE ATIENDE: Eficiencia

DESCRIPCIÓN DEL FACTOR DE COMPARACIÓN: Orientación para la prevención de la discapacidad otorgada.

AMBITO GEOGRAFICO: Población en general

COBERTURA: Municipio y delegaciones

LINEA BASE: 0

ESTRUCTURA DEL INDICADOR

FRECUENCIA DE MEDICIÓN: Semestral

Numero: NC 3

COMPORTAMIENTO DE LAS VARIABLES DURANTE EL TRIMESTRE: Octubre-Diciembre

| VARIABLE | UNIDAD DE MEDIDA | OPERACION | META ANUAL | AVANCE TRIMESTRAL | | | | AVANCE ACUMULADO | | | |
|---|------------------|-----------|------------|-------------------|-------|-----------|--------|------------------|--------|-----------|--------|
| | | | | Programado | % | Alcanzado | % | Programado | % | Alcanzado | % |
| Personas asistentes a eventos de fomento a la cultura preventiva de la discapacidad | Persona | Sumable | 200.00 | 100.00 | 50.00 | 100.00 | 100.00 | 200.00 | 100.00 | 200.00 | 100.00 |
| Total de personas esperadas a eventos de fomento a la cultura preventiva de la discapacidad | Persona | Sumable | 200.00 | 100.00 | 50.00 | 100.00 | 100.00 | 200.00 | 100.00 | 200.00 | 100.00 |

COMPORTAMIENTO DEL INDICADOR

Orientación para la prevención de la discapacidad otorgada.

DESCRIPCION DE LA META ANUAL

| META ANUAL | TRIMESTRE: Octubre-Diciembre | | | | | | | |
|------------|------------------------------|-----------|--------|----------|------------------|-----------|--------|----------|
| | AVANCE TRIMESTRAL | | | | AVANCE ACUMULADO | | | |
| | Programado | Alcanzado | EF% | SEMAFORO | Programado | Alcanzado | EF% | SEMAFORO |
| 100.00 | 100.00 | 100.00 | 100.00 | Verde | 100.00 | 100.00 | 100.00 | Verde |

DESCRIPCIÓN DE RESULTADOS Y JUSTIFICACIÓN EN CASO DE VARIACIÓN SUPERIOR A ± 10 % RESPECTO A LO PROGRAMADO
Orientaciones de prevención a personas con discapacidad

Registros administrativos

DEPENDENCIA GENERAL: E00 AREA DE OPERACIÓN
DEPENDENCIA AUXILIAR: 314 Área de Asistencia a Discapacitados

EVALUACION DEL INDICADOR



Lic. Sandra Grisél García Orozco



Mtra. Ana Laura Díaz Rodríguez



SISTEMA MUNICIPAL DIF DE TENANGO DEL AIRE

PbRm-08b FICHA TECNICA DE SEGUIMIENTO DE INDICADORES 2025 DE GESTIÓN O ESTRATEGICO

PILAR DE DESARROLLO / EJE TRANSVERSAL: 4 Eje 4. Bienestar social "Combate a la pobreza y atención a grupos en situación de vulnerabilidad"

TEMA DE DESARROLLO: Atención a grupos vulnerables

PROGRAMA PRESUPUESTARIO: 02060802 Atención a personas con discapacidad

PROYECTO PRESUPUESTARIO: 020608020102 Prevención y desarrollo de personas con discapacidad
020608020301 Atención integral a personas con discapacidad

OBJETIVO DEL PROGRAMA PRESUPUESTARIO: Integra los proyectos orientados a fortalecer la prevención, rehabilitación e integración social, de las personas con discapacidad, con la participación activa de la población en general, promoviendo el desarrollo de esta población en condiciones de respeto y dignidad.

DEPENDENCIA GENERAL: E00 AREA DE OPERACIÓN

DEPENDENCIA AUXILIAR: 314 Área de Asistencia a Discapacitados

TIPO DE FICHA: OSFEM

NOMBRE DEL INDICADOR: Porcentaje de acciones implementadas para garantizar la accesibilidad de personas con discapacidad

FÓRMULA DEL CÁLCULO: (Acciones para garantizar la accesibilidad de personas con discapacidad implementadas / Acciones para garantizar la accesibilidad de personas con discapacidad programadas) *100

INTERPRETACIÓN: Acciones de accesibilidad para las personas con discapacidad implementadas

DIMENSIÓN QUE ATIENDE: Eficiencia

DESCRIPCIÓN DEL FACTOR DE COMPARACIÓN: Acciones de accesibilidad para las personas con discapacidad implementadas

AMBITO GEOGRAFICO: Población en general

COBERTURA: Municipio y delegaciones

LÍNEA BASE: 0

Numero: NC 4

ESTRUCTURA DEL INDICADOR

FRECUENCIA DE MEDICIÓN: Semestral

COMPORTAMIENTO DE LAS VARIABLES DURANTE EL TRIMESTRE: Octubre-Diciembre

| VARIABLE | UNIDAD DE MEDIDA | OPERACION | META ANUAL | AVANCE TRIMESTRAL | | | | AVANCE ACUMULADO | | | |
|--|------------------|-----------|------------|-------------------|-------|-----------|--------|------------------|--------|-----------|--------|
| | | | | Programado | % | Alcanzado | % | Programado | % | Alcanzado | % |
| Acciones para garantizar la accesibilidad de personas con discapacidad implementadas | Actividad | Sumable | 8.00 | 4.00 | 50.00 | 4.00 | 100.00 | 8.00 | 100.00 | 8.00 | 100.00 |
| Acciones para garantizar la accesibilidad de personas con discapacidad programadas | Actividad | Sumable | 8.00 | 4.00 | 50.00 | 4.00 | 100.00 | 8.00 | 100.00 | 8.00 | 100.00 |

COMPORTAMIENTO DEL INDICADOR

DESCRIPCION DE LA META ANUAL


| META ANUAL | TRIMESTRE: Octubre-Diciembre | | | | | | | |
|------------|------------------------------|-----------|--------|----------|------------------|-----------|--------|----------|
| | AVANCE TRIMESTRAL | | | | AVANCE ACUMULADO | | | |
| | Programado | Alcanzado | EF% | SEMAFORO | Programado | Alcanzado | EF% | SEMAFORO |
| 100.00 | 100.00 | 100.00 | 100.00 | Verde | 100.00 | 100.00 | 100.00 | Verde |

DESCRIPCIÓN DE RESULTADOS Y JUSTIFICACIÓN EN CASO DE VARIACIÓN SUPERIOR A ±10 % RESPECTO A LO PROGRAMADO
Acciones de accesibilidad para personas con discapacidad

Registro de implementación de acciones de accesibilidad

DEPENDENCIA GENERAL: E00 AREA DE OPERACIÓN
DEPENDENCIA AUXILIAR: 314 Área de Asistencia a Discapacitados

EVALUACION DEL INDICADOR





SISTEMA MUNICIPAL DIF DE TENANGO DEL AIRE

PbRm-08b FICHA TECNICA DE SEGUIMIENTO DE INDICADORES 2025 DE GESTIÓN O ESTRATEGICO

TIPO DE FICHA: OSFEM

PILAR DE DESARROLLO / EJE TRANSVERSAL: 4 Eje 4. Bienestar social "Combate a la pobreza y atención a grupos en situación de vulnerabilidad"

TEMA DE DESARROLLO: Atención a grupos vulnerables

PROGRAMA PRESUPUESTARIO: 02060802 Atención a personas con discapacidad

PROYECTO PRESUPUESTARIO: 020608020102 Prevención y desarrollo de personas con discapacidad
020608020301 Atención integral a personas con discapacidad
020608020201 Capacitación y promoción para el trabajo productivo de personas con discapacidad

OBJETIVO DEL PROGRAMA PRESUPUESTARIO: Integra los proyectos orientados a fortalecer la prevención, rehabilitación e integración social, de las personas con discapacidad, con la participación activa de la población en general, promoviendo el desarrollo de esta población en condiciones de respeto y dignidad.

DEPENDENCIA GENERAL: E00 AREA DE OPERACIÓN

DEPENDENCIA AUXILIAR: 314 Área de Asistencia a Discapacitados

ESTRUCTURA DEL INDICADOR

NOMBRE DEL INDICADOR: Porcentaje de consultas de carácter diagnóstico otorgadas.

FÓRMULA DEL CÁLCULO: $(\text{Consultas médicas de carácter diagnóstico otorgadas} / \text{Total de Consultas médicas otorgadas}) * 100$

INTERPRETACIÓN: Expedición de consulta diagnóstico.

DIMENSIÓN QUE ATIENDE: Eficiencia

DESCRIPCIÓN DEL FACTOR DE COMPARACIÓN: Expedición de consulta diagnóstico.

AMBITO GEOGRAFICO: Población en general

COBERTURA: Municipio y delegaciones

LINEA BASE: 0

FRECUENCIA DE MEDICIÓN: Mensual

Numero: NA 1.1

COMPORTAMIENTO DE LAS VARIABLES DURANTE EL TRIMESTRE: Octubre-Diciembre

| VARIABLE | UNIDAD DE MEDIDA | OPERACION | META ANUAL | AVANCE TRIMESTRAL | | | | AVANCE ACUMULADO | | | |
|---|------------------|-----------|------------|-------------------|-------|-----------|--------|------------------|--------|-----------|-------|
| | | | | Programado | % | Alcanzado | % | Programado | % | Alcanzado | % |
| Consultas médicas de carácter diagnóstico otorgadas | Consulta | Sumable | 300.00 | 75.00 | 25.00 | 82.00 | 109.33 | 300.00 | 100.00 | 298.00 | 99.33 |
| Total de Consultas médicas otorgadas | Consulta | Sumable | 300.00 | 75.00 | 25.00 | 82.00 | 109.33 | 300.00 | 100.00 | 298.00 | 99.33 |

COMPORTAMIENTO DEL INDICADOR

Expedición de consulta diagnóstico.

DESCRIPCION DE LA META ANUAL

| META ANUAL | TRIMESTRE: Octubre-Diciembre | | | | | | | |
|------------|------------------------------|-----------|--------|----------|------------------|-----------|--------|----------|
| | AVANCE TRIMESTRAL | | | | AVANCE ACUMULADO | | | |
| | Programado | Alcanzado | EF% | SEMAFORO | Programado | Alcanzado | EF% | SEMAFORO |
| 100.00 | 100.00 | 100.00 | 100.00 | Verde | 100.00 | 100.00 | 100.00 | Verde |

DESCRIPCIÓN DE RESULTADOS Y JUSTIFICACIÓN EN CASO DE VARIACIÓN SUPERIOR A ± 10 % RESPECTO A LO PROGRAMADO
Consultas médicas de diagnóstico otorgadas

Registros administrativos

DEPENDENCIA GENERAL: E00 AREA DE OPERACIÓN
DEPENDENCIA AUXILIAR: 314 Área de Asistencia a Discapacitados

EVALUACION DEL INDICADOR



Lic. Sandra Grisel García Orozco



Mra. Ana Laura Díaz Rodríguez



SISTEMA MUNICIPAL DIF DE TENANGO DEL AIRE

PbRm-08b FICHA TECNICA DE SEGUIMIENTO DE INDICADORES 2025 DE GESTIÓN O ESTRATEGICO

TIPO DE FICHA: OSFEM

PILAR DE DESARROLLO / EJE TRANSVERSAL: 4 Eje 4. Bienestar social "Combate a la pobreza y atención a grupos en situación de vulnerabilidad"

TEMA DE DESARROLLO: Atención a grupos vulnerables

PROGRAMA PRESUPUESTARIO: 02060802 Atención a personas con discapacidad

PROYECTO PRESUPUESTARIO: 020608020102 Prevención y desarrollo de personas con discapacidad 020608020201 Capacitación y promoción para el trabajo productivo de personas con discapacidad

OBJETIVO DEL PROGRAMA PRESUPUESTARIO: 020608020301 Atención integral a personas con discapacidad

INTEGRA los proyectos orientados a fortalecer la prevención, rehabilitación e integración social, de las personas con discapacidad, con la participación activa de la población en general, promoviendo el desarrollo de esta población en condiciones de respeto y dignidad.

DEPENDENCIA GENERAL: E00 AREA DE OPERACIÓN

DEPENDENCIA AUXILIAR: 314 Área de Asistencia a Discapacitados

NOMBRE DEL INDICADOR: Porcentaje de otorgamiento de terapias de rehabilitación

FÓRMULA DEL CÁLCULO: (Terapias de rehabilitación otorgadas/Terapia de rehabilitación programadas)*100

INTERPRETACIÓN: Otorgamiento de Terapia de Rehabilitación

DIMENSIÓN QUE ATIENDE: Eficiencia

DESCRIPCIÓN DEL FACTOR DE COMPARACIÓN: Otorgamiento de Terapia de Rehabilitación

AMBITO GEOGRAFICO: Población en general

COBERTURA: Municipio y delegaciones

LINEA BASE: 0

ESTRUCTURA DEL INDICADOR

FRECUENCIA DE MEDICIÓN: Mensual

Numero: NA 1.2

COMPORTAMIENTO DE LAS VARIABLES DURANTE EL TRIMESTRE: Octubre-Diciembre

| VARIABLE | UNIDAD DE MEDIDA | OPERACION | META ANUAL | AVANCE TRIMESTRAL | | | | AVANCE ACUMULADO | | | |
|---------------------------------------|----------------------------|-----------|------------|-------------------|-------|-----------|--------|------------------|--------|-----------|-------|
| | | | | Programado | % | Alcanzado | % | Programado | % | Alcanzado | % |
| Terapias de rehabilitación otorgadas | Terapias de Rehabilitación | Sumable | 2,400.00 | 600.00 | 25.00 | 693.00 | 115.50 | 2,400.00 | 100.00 | 2,375.00 | 98.96 |
| Terapia de rehabilitación programadas | Terapias de Rehabilitación | Sumable | 2,400.00 | 600.00 | 25.00 | 693.00 | 115.50 | 2,400.00 | 100.00 | 2,375.00 | 98.96 |

COMPORTAMIENTO DEL INDICADOR

DESCRIPCION DE LA META ANUAL

Otorgamiento de Terapia de Rehabilitación

| META ANUAL | TRIMESTRE: Octubre-Diciembre | | | | | | | |
|------------|------------------------------|-----------|--------|----------|------------------|-----------|--------|----------|
| | AVANCE TRIMESTRAL | | | | AVANCE ACUMULADO | | | |
| | Programado | Alcanzado | EF% | SEMAFORO | Programado | Alcanzado | EF% | SEMAFORO |
| 100.00 | 100.00 | 100.00 | 100.00 | Verde | 100.00 | 100.00 | 100.00 | Verde |


DESCRIPCIÓN DE RESULTADOS Y JUSTIFICACIÓN EN CASO DE VARIACIÓN SUPERIOR A ± 10 % RESPECTO A LO PROGRAMADO

Terapia Física otorgadas

Registros administrativos

DEPENDENCIA GENERAL: E00 AREA DE OPERACIÓN
DEPENDENCIA AUXILIAR: 314 Área de Asistencia a Discapacitados

EVALUACION DEL INDICADOR



Lic. Sandra Grisela García Orozco



Mtra. Ana Laura Díaz Rodríguez



SISTEMA MUNICIPAL DIF DE TENANGO DEL AIRE

PbRm-08b FICHA TECNICA DE SEGUIMIENTO DE INDICADORES 2025 DE GESTIÓN O ESTRATEGICO

TIPO DE FICHA: OSFEM

PILAR DE DESARROLLO / EJE TRANSVERSAL: 4 Eje 4. Bienestar social "Combate a la pobreza y atención a grupos en situación de vulnerabilidad"

TEMA DE DESARROLLO: Atención a grupos vulnerables

PROGRAMA PRESUPUESTARIO: 02060802 Atención a personas con discapacidad

PROYECTO PRESUPUESTARIO: 020608020102 Prevención y desarrollo de personas con discapacidad
020608020301 Atención integral a personas con discapacidad
020608020201 Capacitación y promoción para el trabajo productivo de personas con discapacidad

OBJETIVO DEL PROGRAMA PRESUPUESTARIO: Integra los proyectos orientados a fortalecer la prevención, rehabilitación e integración social, de las personas con discapacidad, con la participación activa de la población en general, promoviendo el desarrollo de esta población en condiciones de respeto y dignidad.

DEPENDENCIA GENERAL: E00 ÁREA DE OPERACIÓN

DEPENDENCIA AUXILIAR: 314 Área de Asistencia a Discapacitados

NOMBRE DEL INDICADOR: Porcentaje de apoyos funcionales otorgados a la población con discapacidad.

FÓRMULA DEL CÁLCULO: $(\text{Total de apoyos funcionales otorgados a la población con discapacidad} / \text{Total de apoyos funcionales gestionados}) * 100$

INTERPRETACIÓN: Otorgamiento de apoyos funcionales para atención de la población con discapacidad.

DIMENSIÓN QUE ATIENDE: Eficiencia

DESCRIPCIÓN DEL FACTOR DE COMPARACIÓN: Otorgamiento de apoyos funcionales para atención de la población con discapacidad.

AMBITO GEOGRAFICO: Población en general

COBERTURA: Municipio y delegaciones

LÍNEA BASE: 0

FRECUENCIA DE MEDICIÓN: Mensual

Numero: NA 2.1

ESTRUCTURA DEL INDICADOR

COMPORTAMIENTO DE LAS VARIABLES DURANTE EL TRIMESTRE: Octubre-Diciembre

| VARIABLE | UNIDAD DE MEDIDA | OPERACION | META ANUAL | AVANCE TRIMESTRAL | | | | AVANCE ACUMULADO | | | |
|---|------------------|-----------|------------|-------------------|-------|-----------|--------|------------------|--------|-----------|--------|
| | | | | Programado | % | Alcanzado | % | Programado | % | Alcanzado | % |
| Total de apoyos funcionales otorgados a la población con discapacidad | Apoyo Funcional | Sumable | 10.00 | 3.00 | 30.00 | 3.00 | 100.00 | 10.00 | 100.00 | 17.00 | 170.00 |
| Total de apoyos funcionales gestionados | Apoyo Funcional | Sumable | 10.00 | 3.00 | 30.00 | 3.00 | 100.00 | 10.00 | 100.00 | 17.00 | 170.00 |

COMPORTAMIENTO DEL INDICADOR

DESCRIPCION DE LA META ANUAL

Otorgamiento de apoyos funcionales para atención de la población con discapacidad.

| META ANUAL | TRIMESTRE: Octubre-Diciembre | | | | | | | |
|------------|------------------------------|-----------|--------|----------|------------------|-----------|--------|----------|
| | AVANCE TRIMESTRAL | | | | AVANCE ACUMULADO | | | |
| | Programado | Alcanzado | EF% | SEMAFORO | Programado | Alcanzado | EF% | SEMAFORO |
| 100.00 | 100.00 | 100.00 | 100.00 | Verde | 100.00 | 100.00 | 100.00 | Verde |


DESCRIPCIÓN DE RESULTADOS Y JUSTIFICACIÓN EN CASO DE VARIACIÓN SUPERIOR A ±10% RESPECTO A LO PROGRAMADO
Apoyos funcionales otorgados a personas con discapacidad

Registro de administrativos


DEPENDENCIA GENERAL: E00 AREA DE OPERACIÓN

DEPENDENCIA AUXILIAR: 314 Área de Asistencia a Discapacitados

EVALUACION DEL INDICADOR



Lic.Sandra Grisela García Orozco



Mra. Ana Laura Díaz Rodríguez



SISTEMA MUNICIPAL DIF DE TENANGO DEL AIRE

PbRm-08b FICHA TECNICA DE SEGUIMIENTO DE INDICADORES 2025 DE GESTIÓN O ESTRATEGICO

TIPO DE FICHA: OSFEM

PILAR DE DESARROLLO / EJE TRANSVERSAL: 4 Eje 4. Bienestar social "Combate a la pobreza y atención a grupos en situación de vulnerabilidad"

TEMA DE DESARROLLO: Atención a grupos vulnerables

PROGRAMA PRESUPUESTARIO: 02060802 Atención a personas con discapacidad

PROYECTO PRESUPUESTARIO: 020608020102 Prevención y desarrollo de personas con discapacidad
020608020301 Atención integral a personas con discapacidad

OBJETIVO DEL PROGRAMA PRESUPUESTARIO: Integra los proyectos orientados a fortalecer la prevención, rehabilitación e integración social, de las personas con discapacidad, con la participación activa de la población en general, promoviendo el desarrollo de esta población en condiciones de respeto y dignidad.

DEPENDENCIA GENERAL: E00 AREA DE OPERACIÓN

DEPENDENCIA AUXILIAR: 314 Área de Asistencia a Discapacitados

NOMBRE DEL INDICADOR: Porcentaje de personas con discapacidad a las que se les gestionó un empleo.

FÓRMULA DEL CÁLCULO: $(\text{Personas con discapacidad a las que se les gestionó un empleo} / \text{Total de personas con discapacidad que solicitan empleo}) * 100$

INTERPRETACIÓN: Gestión de empleo a personas con discapacidad.

DIMENSIÓN QUE ATIENDE: Eficiencia

DESCRIPCIÓN DEL FACTOR DE COMPARACIÓN: Gestión de empleo a personas con discapacidad.

AMBITO GEOGRAFICO: Población en general

COBERTURA: Municipio y delegaciones

LINEA BASE: 0

Numero: NA 2.2

FRECUENCIA DE MEDICIÓN: Mensual

ESTRUCTURA DEL INDICADOR

COMPORTAMIENTO DE LAS VARIABLES DURANTE EL TRIMESTRE: Octubre-Diciembre

| VARIABLE | UNIDAD DE MEDIDA | OPERACION | META ANUAL | AVANCE TRIMESTRAL | | | | AVANCE ACUMULADO | | | |
|---|------------------|-----------|------------|-------------------|------|-----------|------|------------------|--------|-----------|------|
| | | | | Programado | % | Alcanzado | % | Programado | % | Alcanzado | % |
| Personas con discapacidad a las que se les gestionó un empleo | Persona | Sumable | 2.00 | 0.00 | 0.00 | 0.00 | 0.00 | 2.00 | 100.00 | 0.00 | 0.00 |
| Total de personas con discapacidad que solicitan empleo | Persona | Sumable | 2.00 | 0.00 | 0.00 | 0.00 | 0.00 | 2.00 | 100.00 | 0.00 | 0.00 |

COMPORTAMIENTO DEL INDICADOR

DESCRIPCION DE LA META ANUAL

Gestión de empleo a personas con discapacidad.

| META ANUAL | TRIMESTRE: Octubre-Diciembre | | | | | | | |
|------------|------------------------------|-----------|------|----------|------------------|-----------|------|----------|
| | AVANCE TRIMESTRAL | | | | AVANCE ACUMULADO | | | |
| | Programado | Alcanzado | EF% | SEMAFORO | Programado | Alcanzado | EF% | SEMAFORO |
| 100.00 | 0.00 | 0.00 | 0.00 | Verde | 100.00 | 0.00 | 0.00 | Verde |

DESCRIPCIÓN DE RESULTADOS Y JUSTIFICACIÓN EN CASO DE VARIACIÓN SUPERIOR A ± 10 % RESPECTO A LO PROGRAMADO
Persona con discapacidad a quien se le gestionó un empleo

Registros administrativos
DEPENDENCIA GENERAL: E00 AREA DE OPERACIÓN
DEPENDENCIA AUXILIAR: 314 Área de Asistencia a Discapacitados

EVALUACION DEL INDICADOR

ELABORÓ

Lic. Sandra Grisél García Orozco

VO. BO.

Mtra. Ana Laura Díaz Rodríguez



SISTEMA MUNICIPAL DIF DE TENANGO DEL AIRE

PbRm-08b FICHA TECNICA DE SEGUIMIENTO DE INDICADORES 2025 DE GESTIÓN O ESTRATEGICO

TIPO DE FICHA: OSFEM

PILAR DE DESARROLLO / EJE TRANSVERSAL: 4 Eje 4. Bienestar social "Combate a la pobreza y atención a grupos en situación de vulnerabilidad"

TEMA DE DESARROLLO: Atención a grupos vulnerables

PROGRAMA PRESUPUESTARIO: 02060802 Atención a personas con discapacidad

PROYECTO PRESUPUESTARIO: 020608020102 Prevención y desarrollo de personas con discapacidad
020608020301 Atención integral a personas con discapacidad
020608020201 Capacitación y promoción para el trabajo productivo de personas con discapacidad

OBJETIVO DEL PROGRAMA PRESUPUESTARIO: Integra los proyectos orientados a fortalecer la prevención, rehabilitación e integración social, de las personas con discapacidad, con la participación activa de la población en general, promoviendo el desarrollo de esta población en condiciones de respeto y dignidad.

DEPENDENCIA GENERAL: E00 AREA DE OPERACIÓN

DEPENDENCIA AUXILIAR: 314 Área de Asistencia a Discapacitados

NOMBRE DEL INDICADOR: Porcentaje de personas con discapacidad incorporadas a educación especial o regular.

FÓRMULA DEL CÁLCULO: (Personas con discapacidad incorporadas a educación especial o regular/Personas con discapacidad que solicitan su incorporación a educación especial o regular)*100

INTERPRETACIÓN: Gestión de espacios de educación especial o regular a per

DIMENSIÓN QUE ATIENDE: Eficiencia

DESCRIPCIÓN DEL FACTOR DE COMPARACIÓN: Gestión de espacios de educación especial o regular a per

AMBITO GEOGRAFICO: -- Población en general

COBERTURA: Municipio y delegaciones

LINEABASE: 0

ESTRUCTURA DEL INDICADOR:

FRECUENCIA DE MEDICIÓN: Mensual

Numero: NA 2.3

COMPORTAMIENTO DE LAS VARIABLES DURANTE EL TRIMESTRE: Octubre-Diciembre

| VARIABLE | UNIDAD DE MEDIDA | OPERACION | META ANUAL | AVANCE TRIMESTRAL | | | | AVANCE ACUMULADO | | | |
|---|------------------|-----------|------------|-------------------|------|-----------|------|------------------|--------|-----------|------|
| | | | | Programado | % | Alcanzado | % | Programado | % | Alcanzado | % |
| Personas con discapacidad incorporadas a educación especial o regular | Persona | Sumable | 2.00 | 0.00 | 0.00 | 0.00 | 0.00 | 2.00 | 100.00 | 0.00 | 0.00 |
| Personas con discapacidad que solicitan su incorporación a educación especial o regular | Persona | Sumable | 2.00 | 0.00 | 0.00 | 0.00 | 0.00 | 2.00 | 100.00 | 0.00 | 0.00 |

COMPORTAMIENTO DEL INDICADOR

Gestión de espacios de educación especial o regular a per

DESCRIPCION DE LA META ANUAL

| META ANUAL | TRIMESTRE: Octubre-Diciembre | | | | | | | |
|------------|------------------------------|-----------|------|----------|------------------|-----------|------|----------|
| | AVANCE TRIMESTRAL | | | | AVANCE ACUMULADO | | | |
| | Programado | Alcanzado | EF% | SEMAFORO | Programado | Alcanzado | EF% | SEMAFORO |
| 100.00 | 0.00 | 0.00 | 0.00 | Verde | 100.00 | 0.00 | 0.00 | Verde |

DESCRIPCIÓN DE RESULTADOS Y JUSTIFICACIÓN EN CASO DE VARIACIÓN SUPERIOR A ± 10 % RESPECTO A LO PROGRAMADO.
Persona con discapacidad incorporada a educación especial o regular

Registros administrativos

DEPENDENCIA GENERAL: E00 AREA DE OPERACIÓN

DEPENDENCIA AUXILIAR: 314 Área de Asistencia a Discapacitados

EVALUACION DEL INDICADOR

ELABORÓ

Lic. Sandra Grisel García Orozco

VO. BO.

Mtra. Ana Laura Díaz Rodríguez



PbRm-08b FICHA TECNICA DE SEGUIMIENTO DE INDICADORES 2025 DE GESTIÓN O ESTRATEGICO

SISTEMA MUNICIPAL DIF DE TENANGO DEL AIRE

TIPO DE FICHA: OSFEM

PILAR DE DESARROLLO / EJE TRANSVERSAL: 4 Eje 4. Bienestar social "Combate a la pobreza y atención a grupos en situación de vulnerabilidad"
TEMA DE DESARROLLO: Atención a grupos vulnerables
PROGRAMA PRESUPUESTARIO: 02060802 Atención a personas con discapacidad
PROYECTO PRESUPUESTARIO: 020608020102 Prevención y desarrollo de personas con discapacidad
OBJETIVO DEL PROGRAMA PRESUPUESTARIO: Integra los proyectos orientados a fortalecer la prevención, rehabilitación e integración social, de las personas con discapacidad, con la participación activa de la población en general, promoviendo el desarrollo de esta población en condiciones de respeto y dignidad.
DEPENDENCIA GENERAL: E00 AREA DE OPERACIÓN
DEPENDENCIA AUXILIAR: 314 Área de Asistencia a Discapacitados

020608020201 Capacitación y promoción para el trabajo productivo de personas con discapacidad

NOMBRE DEL INDICADOR: Porcentaje de pláticas preventivas de la discapacidad impartidas.

ESTRUCTURA DEL INDICADOR

FÓRMULA DEL CÁLCULO: (Pláticas preventivas de la discapacidad impartidas/Pláticas preventivas de la discapacidad programadas)*100

INTERPRETACIÓN: Impartición de pláticas preventivas de la discapacidad.

DIMENSIÓN QUE ATIENDE: Eficiencia

FRECUENCIA DE MEDICIÓN: Mensual

DESCRIPCIÓN DEL FACTOR DE COMPARACIÓN: Impartición de pláticas preventivas de la discapacidad.

AMBITO GEOGRAFICO: Poblacion en general

COBERTURA: Municipio y delegaciones

LINEA BASE: 0

Numero: NA 3,1

COMPORTAMIENTO DE LAS VARIABLES DURANTE EL TRIMESTRE: Octubre-Diciembre

Table with 12 columns: VARIABLE, UNIDAD DE MEDIDA, OPERACION, META ANUAL, AVANCE TRIMESTRAL (Programado, %, Alcanzado, %), AVANCE ACUMULADO (Programado, %, Alcanzado, %). Rows include 'Pláticas preventivas de la discapacidad impartidas' and 'Pláticas preventivas de la discapacidad programadas'.

COMPORTAMIENTO DEL INDICADOR

Impartición de pláticas preventivas de la discapacidad.

DESCRIPCIÓN DE LA META ANUAL

Table showing META ANUAL (100.00) and TRIMESTRE: Octubre-Diciembre. Columns include AVANCE TRIMESTRAL (Programado, Alcanzado, EF%, SEMAFORO) and AVANCE ACUMULADO (Programado, Alcanzado, EF%, SEMAFORO). Values are all 100.00 and Verde.


DESCRIPCIÓN DE RESULTADOS Y JUSTIFICACIÓN EN CASO DE VARIACIÓN SUPERIOR A ± 10 % RESPECTO A LO PROGRAMADO: Pláticas de preventivas de discapacidad

Registros administrativos

DEPENDENCIA GENERAL: E00 AREA DE OPERACIÓN

DEPENDENCIA AUXILIAR: 314 Área de Asistencia a Discapacitados

EVALUACION DEL INDICADOR



Lic. Sandra Griselda García Orozco



Mtra. Ana Laura Díaz Rodríguez



SISTEMA MUNICIPAL DIF DE TENANGO DEL AIRE

PbRm-08b FICHA TECNICA DE SEGUIMIENTO DE INDICADORES 2025 DE GESTIÓN O ESTRATEGICO

TIPO DE FICHA: OSFEM

PILAR DE DESARROLLO / EJE TRANSVERSAL: 4 Eje 4. Bienestar social "Combate a la pobreza y atención a grupos en situación de vulnerabilidad"

TEMA DE DESARROLLO: Atención a grupos vulnerables

PROGRAMA PRESUPUESTARIO: 02060802 Atención a personas con discapacidad

PROYECTO PRESUPUESTARIO: 020608020102 Prevención y desarrollo de personas con discapacidad 020608020101 Atención integral a personas con discapacidad 020608020201 Capacitación y promoción para el trabajo productivo de personas con discapacidad

OBJETIVO DEL PROGRAMA PRESUPUESTARIO: Integra los proyectos orientados a fortalecer la prevención, rehabilitación e integración social, de las personas con discapacidad, con la participación activa de la población en general, promoviendo el desarrollo de esta población en condiciones de respeto y dignidad.

DEPENDENCIA GENERAL: E00 AREA DE OPERACIÓN

DEPENDENCIA AUXILIAR: 314 Área de Asistencia a Discapacitados

NOMBRE DEL INDICADOR: Porcentaje de fomento a la cultura preventiva de la discapacidad

FÓRMULA DEL CÁLCULO: $(\text{Material de orientación entregado} / \text{Material de orientación programado}) * 100$

INTERPRETACIÓN: Distribución de material de orientación sobre la cultura preventiva de la discapacidad.

DIMENSIÓN QUE ATIENDE: Eficiencia

DESCRIPCIÓN DEL FACTOR DE COMPARACIÓN: Distribución de material de orientación sobre la cultura preventiva de la discapacidad.

AMBITO GEOGRAFICO: Población en general

COBERTURA: Municipio y delegaciones

LINEA BASE: 0

ESTRUCTURA DEL INDICADOR

FRECUENCIA DE MEDICIÓN: Mensual

Numero: NA 3.2

COMPORTAMIENTO DE LAS VARIABLES DURANTE EL TRIMESTRE: Octubre-Diciembre

| VARIABLE | UNIDAD DE MEDIDA | OPERACION | META ANUAL | AVANCE TRIMESTRAL | | | | AVANCE ACUMULADO | | | |
|------------------------------------|------------------|-----------|------------|-------------------|-------|-----------|--------|------------------|--------|-----------|--------|
| | | | | Programado | % | Alcanzado | % | Programado | % | Alcanzado | % |
| Material de orientación entregado | Material | Sumable | 34.00 | 9.00 | 26.47 | 9.00 | 100.00 | 34.00 | 100.00 | 34.00 | 100.00 |
| Material de orientación programado | Material | Sumable | 34.00 | 9.00 | 26.47 | 9.00 | 100.00 | 34.00 | 100.00 | 34.00 | 100.00 |

COMPORTAMIENTO DEL INDICADOR

Distribución de material de orientación sobre la cultura preventiva de la discapacidad.

DESCRIPCION DE LA META ANUAL

| META ANUAL | TRIMESTRE: Octubre-Diciembre | | | | | | | |
|------------|------------------------------|-----------|--------|----------|------------------|-----------|--------|----------|
| | AVANCE TRIMESTRAL | | | | AVANCE ACUMULADO | | | |
| | Programado | Alcanzado | EF% | SEMAFORO | Programado | Alcanzado | EF% | SEMAFORO |
| 100.00 | 100.00 | 100.00 | 100.00 | Verde | 100.00 | 100.00 | 100.00 | Verde |


DESCRIPCION DE RESULTADOS Y JUSTIFICACION EN CASO DE VARIACION SUPERIOR A ± 10 % RESPECTO A LO PROGRAMADO
Material de orientación entregado

Registros administrativos


DEPENDENCIA GENERAL: E00 AREA DE OPERACIÓN

DEPENDENCIA AUXILIAR: 314 Área de Asistencia a Discapacitados

EVALUACION DEL INDICADOR



Lic. Sandra Grisel García Orozco



Mtra. Ana Laura Díaz Rodríguez



SISTEMA MUNICIPAL DIF DE TENANGO DEL AIRE

PbRm-08b FICHA TECNICA DE SEGUIMIENTO DE INDICADORES 2025 DE GESTIÓN O ESTRATEGICO

TIPO DE FICHA: OSFEM

PILAR DE DESARROLLO / EJE TRANSVERSAL: 4 Eje 4. Bienestar social "Combate a la pobreza y atención a grupos en situación de vulnerabilidad"

TEMA DE DESARROLLO: Atención a grupos vulnerables

PROGRAMA PRESUPUESTARIO: 02060802 Atención a personas con discapacidad

PROYECTO PRESUPUESTARIO: 020608020102 Prevención y desarrollo de personas con discapacidad
020608020301 Atención integral a personas con discapacidad
020608020201 Capacitación y promoción para el trabajo productivo de personas con discapacidad

OBJETIVO DEL PROGRAMA PRESUPUESTARIO: Integra los proyectos orientados a fortalecer la prevención, rehabilitación e integración social, de las personas con discapacidad, con la participación activa de la población en general, promoviendo el desarrollo de esta población en condiciones de respeto y dignidad.

DEPENDENCIA GENERAL: E00 AREA DE OPERACIÓN

DEPENDENCIA AUXILIAR: 314 Área de Asistencia a Discapacitados

ESTRUCTURA DEL INDICADOR

NOMBRE DEL INDICADOR: Porcentaje de gestiones implementadas para garantizar la accesibilidad de personas con discapacidad

FÓRMULA DEL CÁLCULO: (Gestiones para garantizar la accesibilidad de personas con discapacidad implementadas / Gestiones para garantizar la accesibilidad de personas con discapacidad programadas) *100

INTERPRETACIÓN: Realización de gestiones para impulsar la accesibilidad en las personas con discapacidad

DIMENSIÓN QUE ATIENDE: Eficiencia

DESCRIPCIÓN DEL FACTOR DE COMPARACIÓN: Realización de gestiones para impulsar la accesibilidad en las personas con discapacidad

FRECUENCIA DE MEDICIÓN: Trimestral

AMBITO GEOGRAFICO: Publico en general

COBERTURA: Municipio y delegaciones

LINEABASE: 0

Numero: NA 4.1

COMPORTAMIENTO DE LAS VARIABLES DURANTE EL TRIMESTRE: Octubre-Diciembre

| VARIABLE | UNIDAD DE MEDIDA | OPERACION | META ANUAL | AVANCE TRIMESTRAL | | | | AVANCE ACUMULADO | | | |
|---|------------------|-----------|------------|-------------------|-------|-----------|--------|------------------|--------|-----------|--------|
| | | | | Programado | % | Alcanzado | % | Programado | % | Alcanzado | % |
| Gestiones para garantizar la accesibilidad de personas con discapacidad implementadas | Gestión | Sumable | 8.00 | 1.00 | 12.50 | 1.00 | 100.00 | 8.00 | 100.00 | 8.00 | 100.00 |
| Gestiones para garantizar la accesibilidad de personas con discapacidad programadas | Gestión | Sumable | 8.00 | 1.00 | 12.50 | 1.00 | 100.00 | 8.00 | 100.00 | 8.00 | 100.00 |

COMPORTAMIENTO DEL INDICADOR

Realización de gestiones para impulsar la accesibilidad en las personas con discapacidad

DESCRIPCION DE LA META ANUAL

| META ANUAL | TRIMESTRE: Octubre-Diciembre | | | | | | | |
|------------|------------------------------|-----------|--------|----------|------------------|-----------|--------|----------|
| | AVANCE TRIMESTRAL | | | | AVANCE ACUMULADO | | | |
| | Programado | Alcanzado | EF% | SEMAFORO | Programado | Alcanzado | EF% | SEMAFORO |
| 100.00 | 100.00 | 100.00 | 100.00 | Verde | 100.00 | 100.00 | 100.00 | Verde |

DESCRIPCIÓN DE RESULTADOS Y JUSTIFICACIÓN EN CASO DE VARIACIÓN SUPERIOR A ± 10 % RESPECTO A LO PROGRAMADO

Gestiones de accesibilidad para personas con discapacidad

Registro de Proyectos de Bitácora


DEPENDENCIA GENERAL: E00 AREA DE OPERACIÓN

DEPENDENCIA AUXILIAR: 314 Área de Asistencia a Discapacitados

EVALUACION DEL INDICADOR

ELABORÓ

Lic. Sandra Grisél García Orozco



Handwritten signature and VO. BO.

Mra. Ana Laura Díaz Rodríguez





SISTEMA MUNICIPAL DIF DE TENANGO DEL AIRE

PbRm-08b FICHA TECNICA DE SEGUIMIENTO DE INDICADORES 2025 DE GESTIÓN O ESTRATEGICO

TIPO DE FICHA: OSFEM

PILAR DE DESARROLLO / EJE TRANSVERSAL: 4 Eje 4. Bienestar social "Combate a la pobreza y atención a grupos en situación de vulnerabilidad"

TEMA DE DESARROLLO: Atención a grupos vulnerables

PROGRAMA PRESUPUESTARIO: 02060803 Apoyo Integral a las personas adultas mayores

PROYECTO PRESUPUESTARIO: 020608030102 Asistencia para el bienestar para las personas adultas mayores

OBJETIVO DEL PROGRAMA PRESUPUESTARIO: Incluye acciones oportunas y de calidad en materia de nutrición, educación, cultura, recreación, atención psicológica y jurídica, para que los adultos mayores disfruten de un envejecimiento activo, digno y con autosuficiencia.

DEPENDENCIA GENERAL: E00 AREA DE OPERACIÓN

DEPENDENCIA AUXILIAR: 313 Área de Desarrollo Comunitario

ESTRUCTURA DEL INDICADOR

NOMBRE DEL INDICADOR: Tasa de variación en el número de programas de apoyo a los adultos mayores gestionados.

FÓRMULA DEL CÁLCULO: $((\text{Programas de apoyo a los adultos mayores gestionados en el año actual} / \text{Programas de apoyo a los adultos mayores gestionados en el año anterior}) - 1) * 100$

INTERPRETACIÓN: Contribuir a elevar la calidad de vida a los adultos mayores a través de programas de apoyo.

DIMENSIÓN QUE ATIENDE: Eficiencia

DESCRIPCIÓN DEL FACTOR DE COMPARACIÓN: Contribuir a elevar la calidad de vida a los adultos mayores a través de programas de apoyo.

AMBITO GEOGRAFICO: Población en general

COBERTURA: Municipio y delegaciones

LINEA BASE: 0

FRECUENCIA DE MEDICIÓN: Anual

Numero: NF 1

COMPORTAMIENTO DE LAS VARIABLES DURANTE EL TRIMESTRE: Octubre-Diciembre

| VARIABLE | UNIDAD DE MEDIDA | OPERACION | META ANUAL | AVANCE TRIMESTRAL | | | | AVANCE ACUMULADO | | | |
|---|------------------|-----------|------------|-------------------|--------|-----------|--------|------------------|--------|-----------|--------|
| | | | | Programado | % | Alcanzado | % | Programado | % | Alcanzado | % |
| Programas de apoyo a los adultos mayores gestionados en el año actual | Programa | Sumable | 2.00 | 2.00 | 100.00 | 2.00 | 100.00 | 2.00 | 100.00 | 2.00 | 100.00 |
| Programas de apoyo a los adultos mayores gestionados en el año anterior | Programa | Sumable | 1.00 | 1.00 | 100.00 | 1.00 | 100.00 | 1.00 | 100.00 | 1.00 | 100.00 |

COMPORTAMIENTO DEL INDICADOR

Contribuir a elevar la calidad de vida a los adultos mayores a través de programas de apoyo.

DESCRIPCION DE LA META ANUAL

| META ANUAL | TRIMESTRE: Octubre-Diciembre | | | | | | | |
|------------|------------------------------|-----------|--------|----------|------------------|-----------|--------|----------|
| | AVANCE TRIMESTRAL | | | | AVANCE ACUMULADO | | | |
| | Programado | Alcanzado | EF% | SEMAFORO | Programado | Alcanzado | EF% | SEMAFORO |
| 100.00 | 100.00 | 100.00 | 100.00 | Verde | 100.00 | 100.00 | 100.00 | Verde |

DESCRIPCION DE RESULTADOS Y JUSTIFICACION EN CASO DE VARIACION SUPERIOR A ± 10 % RESPECTO A LO PROGRAMADO
Apoyos entregados a los adultos mayores

Registros administrativos

DEPENDENCIA GENERAL: E00 AREA DE OPERACIÓN

DEPENDENCIA AUXILIAR: 313 Área de Desarrollo Comunitario

EVALUACION DEL INDICADOR

Two circular official stamps from SMDIF TENANGO DEL AIRE. The left stamp is for the 'DIF' and the right is for the 'DIRECCION'. Both include the slogan 'Unidos por tu Bienestar'.

Handwritten signatures and names are present below the stamps:

- Lic. Alinee Amalia Olivarez
- Mtra. Ana Laura Díaz Rodríguez



SISTEMA MUNICIPAL DIF DE TENANGO DEL AIRE

PbRm-08b FICHA TECNICA DE SEGUIMIENTO DE INDICADORES 2025 DE GESTIÓN O ESTRATEGICO

TIPO DE FICHA: OSFEM

PILAR DE DESARROLLO / EJE TRANSVERSAL: 4 Eje 4. Bienestar social *Combate a la pobreza y atención a grupos en situación de vulnerabilidad*

TEMA DE DESARROLLO: Atención a grupos vulnerables

PROGRAMA PRESUPUESTARIO: 02060803 Apoyo integral a las personas adultas mayores

PROYECTO PRESUPUESTARIO: 020608030102 Asistencia para el bienestar para las personas adultas mayores

OBJETIVO DEL PROGRAMA PRESUPUESTARIO: Incluye acciones oportunas y de calidad en materia de nutrición, educación, cultura, recreación, atención psicológica y jurídica, para que los adultos mayores disfruten de un envejecimiento activo, digno y con autosuficiencia.

DEPENDENCIA GENERAL: E00 AREA DE OPERACIÓN

DEPENDENCIA AUXILIAR: 313 Área de Desarrollo Comunitario

NOMBRE DEL INDICADOR: Tasa de variación en el número de adultos mayores beneficiados.

FÓRMULA DEL CÁLCULO: $((\text{Número de adultos mayores beneficiados en el año actual} / \text{Número de adultos mayores beneficiados en el año anterior}) - 1) * 100$

INTERPRETACIÓN: Los adultos mayores disminuyen su vulnerabilidad con servicios y apoyos institucionales.

DIMENSIÓN QUE ATIENDE: Eficiencia

DESCRIPCIÓN DEL FACTOR DE COMPARACIÓN: Los adultos mayores disminuyen su vulnerabilidad con servicios y apoyos institucionales.

AMBITO GEOGRAFICO: Población en general

COBERTURA: Municipio y delegaciones

LÍNEA BASE: 0

ESTRUCTURA DEL INDICADOR

FRECUENCIA DE MEDICIÓN: Anual

Numero: NP 1

COMPORTAMIENTO DE LAS VARIABLES DURANTE EL TRIMESTRE: Octubre-Diciembre

| VARIABLE | UNIDAD DE MEDIDA | OPERACION | META ANUAL | AVANCE TRIMESTRAL | | | | AVANCE ACUMULADO | | | |
|---|------------------|-----------|------------|-------------------|--------|-----------|--------|------------------|--------|-----------|--------|
| | | | | Programado | % | Alcanzado | % | Programado | % | Alcanzado | % |
| Número de adultos mayores beneficiados en el año actual | Persona | Sumable | 700.00 | 700.00 | 100.00 | 700.00 | 100.00 | 700.00 | 100.00 | 700.00 | 100.00 |
| Número de adultos mayores beneficiados en el año anterior | Persona | Sumable | 350.00 | 350.00 | 100.00 | 350.00 | 100.00 | 350.00 | 100.00 | 350.00 | 100.00 |

COMPORTAMIENTO DEL INDICADOR

Los adultos mayores disminuyen su vulnerabilidad con servicios y apoyos institucionales.

DESCRIPCION DE LA META ANUAL

| META ANUAL | TRIMESTRE: Octubre-Diciembre | | | | | | | |
|------------|------------------------------|-----------|--------|----------|------------------|-----------|--------|----------|
| | AVANCE TRIMESTRAL | | | | AVANCE ACUMULADO | | | |
| | Programado | Alcanzado | EF% | SEMAFORO | Programado | Alcanzado | EF% | SEMAFORO |
| 100.00 | 100.00 | 100.00 | 100.00 | Verde | 100.00 | 100.00 | 100.00 | Verde |

DESCRIPCION DE RESULTADOS Y JUSTIFICACION EN CASO DE VARIACION SUPERIOR A ± 10 % RESPECTO A LO PROGRAMADO
Servicios y apoyos institucionales de los adultos mayores


EVALUACION DEL INDICADOR

Padrón de beneficiarios de adultos mayores

DEPENDENCIA GENERAL: E00 AREA DE OPERACIÓN

DEPENDENCIA AUXILIAR: 313 Área de Desarrollo Comunitario

Lic. Aling Amaya Olivarez



Mtra. Ana Laura Díaz Rodríguez





SISTEMA MUNICIPAL DIF DE TENANGO DEL AIRE

PbRm-08b FICHA TECNICA DE SEGUIMIENTO DE INDICADORES 2025 DE GESTIÓN O ESTRATEGICO

TIPO DE FICHA: OSFEM

PILAR DE DESARROLLO / EJE TRANSVERSAL: 4 Eje 4. Bienestar social "Combate a la pobreza y atención a grupos en situación de vulnerabilidad"

TEMA DE DESARROLLO: Atención a grupos vulnerables

PROGRAMA PRESUPUESTARIO: 02060803 Apoyo integral a las personas adultas mayores

PROYECTO PRESUPUESTARIO: 020608030102 Asistencia para el bienestar para las personas adultas mayores

OBJETIVO DEL PROGRAMA PRESUPUESTARIO: Incluye acciones oportunas y de calidad en materia de nutrición, educación, cultura, recreación, atención psicológica y jurídica, para que los adultos mayores disfruten de un envejecimiento activo, digno y con autosuficiencia.

DEPENDENCIA GENERAL: E00 AREA DE OPERACIÓN

DEPENDENCIA AUXILIAR: 313 Área de Desarrollo Comunitario

ESTRUCTURA DEL INDICADOR

NOMBRE DEL INDICADOR: Porcentaje de apoyos entregados a adultos mayores.

FÓRMULA DEL CÁLCULO: $(\text{Apoyos para adultos mayores entregados} / \text{Apoyos para adultos mayores solicitados}) * 100$

INTERPRETACIÓN: Apoyos para adultos mayores entregados.

DIMENSIÓN QUE ATIENDE: Eficiencia

DESCRIPCIÓN DEL FACTOR DE COMPARACIÓN: Apoyos para adultos mayores entregados.

AMBITO GEOGRAFICO: Población en general

COBERTURA: Municipio y delegaciones

LINEA BASE: 0

Numero: NC 1

FRECUENCIA DE MEDICIÓN: Trimestral

COMPORTAMIENTO DE LAS VARIABLES DURANTE EL TRIMESTRE: Octubre-Diciembre

| VARIABLE | UNIDAD DE MEDIDA | OPERACION | META ANUAL | AVANCE TRIMESTRAL | | | | AVANCE ACUMULADO | | | |
|---|------------------|-----------|------------|-------------------|-------|-----------|--------|------------------|--------|-----------|--------|
| | | | | Programado | % | Alcanzado | % | Programado | % | Alcanzado | % |
| Apoyos para adultos mayores entregados | Apoyo | Sumable | 20.00 | 8.00 | 40.00 | 8.00 | 100.00 | 20.00 | 100.00 | 20.00 | 100.00 |
| Apoyos para adultos mayores solicitados | Apoyo | Sumable | 20.00 | 8.00 | 40.00 | 8.00 | 100.00 | 20.00 | 100.00 | 20.00 | 100.00 |

COMPORTAMIENTO DEL INDICADOR

DESCRIPCION DE LA META ANUAL

Apoyos para adultos mayores entregados.

| META ANUAL | TRIMESTRE: Octubre-Diciembre | | | | | | | |
|------------|------------------------------|-----------|--------|----------|------------------|-----------|--------|----------|
| | AVANCE TRIMESTRAL | | | | AVANCE ACUMULADO | | | |
| | Programado | Alcanzado | EF% | SEMAFORO | Programado | Alcanzado | EF% | SEMAFORO |
| 100.00 | 100.00 | 100.00 | 100.00 | Verde | 100.00 | 100.00 | 100.00 | Verde |


DESCRIPCIÓN DE RESULTADOS Y JUSTIFICACIÓN EN CASO DE VARIACIÓN SUPERIOR A ± 10 % RESPECTO A LO PROGRAMADO
Apoyos entregados a los adultos mayores

EVALUACION DEL INDICADOR

Constancia de entrega de apoyos

DEPENDENCIA GENERAL: E00 AREA DE OPERACIÓN

DEPENDENCIA AUXILIAR: 313 Área de Desarrollo Comunitario



Lic. Alinee Amaga Olivarez

Mtra. Ana Laura Diaz Rodriguez



SISTEMA MUNICIPAL DIF DE TENANGO DEL AIRE

PbRm-08b FICHA TECNICA DE SEGUIMIENTO DE INDICADORES 2025 DE GESTIÓN O ESTRATEGICO

TIPO DE FICHA: OSFEM

PILAR DE DESARROLLO / EJE TRANSVERSAL: 4 Eje 4. Bienestar social "Combate a la pobreza y atención a grupos en situación de vulnerabilidad"

TEMA DE DESARROLLO: Atención a grupos vulnerables

PROGRAMA PRESUPUESTARIO: 02060803 Apoyo integral a las personas adultas mayores

PROYECTO PRESUPUESTARIO: 020608030102 Asistencia para el bienestar para las personas adultas mayores

OBJETIVO DEL PROGRAMA PRESUPUESTARIO: Incluye acciones oportunas y de calidad en materia de nutrición, educación, cultura, recreación, atención psicológica y jurídica, para que los adultos mayores disfruten de un envejecimiento activo, digno y con autosuficiencia.

DEPENDENCIA GENERAL: E00 AREA DE OPERACIÓN

DEPENDENCIA AUXILIAR: 313 Área de Desarrollo Comunitario

ESTRUCTURA DEL INDICADOR

NOMBRE DEL INDICADOR: Porcentaje de servicios integrales otorgados a adultos mayores.

FÓRMULA DEL CÁLCULO: (Servicios integrales a adultos mayores otorgados/Servicios integrales a adultos mayores programados) *100

INTERPRETACIÓN: Servicios integrales para adultos mayores otorgados.

DIMENSIÓN QUE ATIENDE: Eficiencia

DESCRIPCIÓN DEL FACTOR DE COMPARACIÓN: Servicios integrales para adultos mayores otorgados.

AMBITO GEOGRAFICO: Población en general

COBERTURA: Municipio y delegaciones

LINEA BASE: 0

FRECUENCIA DE MEDICIÓN: Trimestral

Numero: NC 2

COMPORTAMIENTO DE LAS VARIABLES DURANTE EL TRIMESTRE: Octubre-Diciembre

| VARIABLE | UNIDAD DE MEDIDA | OPERACION | META ANUAL | AVANCE TRIMESTRAL | | | | AVANCE ACUMULADO | | | |
|--|------------------|-----------|------------|-------------------|-------|-----------|--------|------------------|--------|-----------|--------|
| | | | | Programado | % | Alcanzado | % | Programado | % | Alcanzado | % |
| Servicios integrales a adultos mayores otorgados | Servicio | Sumable | 52.00 | 12.00 | 23.08 | 12.00 | 100.00 | 52.00 | 100.00 | 52.00 | 100.00 |
| Servicios integrales a adultos mayores programados | Servicio | Sumable | 52.00 | 12.00 | 23.08 | 12.00 | 100.00 | 52.00 | 100.00 | 52.00 | 100.00 |

COMPORTAMIENTO DEL INDICADOR

DESCRIPCION DE LA META ANUAL

Servicios integrales para adultos mayores otorgados.

| META ANUAL | TRIMESTRE: Octubre-Diciembre | | | | | | | |
|------------|------------------------------|-----------|--------|----------|------------------|-----------|--------|----------|
| | AVANCE TRIMESTRAL | | | | AVANCE ACUMULADO | | | |
| | Programado | Alcanzado | EF% | SEMAFORO | Programado | Alcanzado | EF% | SEMAFORO |
| 100.00 | 100.00 | 100.00 | 100.00 | Verde | 100.00 | 100.00 | 100.00 | Verde |

DESCRIPCIÓN DE RESULTADOS Y JUSTIFICACIÓN EN CASO DE VARIACIÓN SUPERIOR A ± 10 % RESPECTO A LO PROGRAMADO
Servicios integrales otorgados a Adultos Mayores


EVALUACION DEL INDICADOR

Registros administrativos

DEPENDENCIA GENERAL: E00 AREA DE OPERACIÓN

DEPENDENCIA AUXILIAR: 313 Área de Desarrollo Comunitario

Lic. Alinee Amaya Olivarez



VO. BO.

Mira, Ana Laura Díaz Rodríguez





SISTEMA MUNICIPAL DIF DE TENANGO DEL AIRE

PbRm-08b FICHA TECNICA DE SEGUIMIENTO DE INDICADORES 2025 DE GESTIÓN O ESTRATEGICO

TIPO DE FICHA: OSFEM

PILAR DE DESARROLLO / EJE TRANSVERSAL: 4 Eje 4. Bienestar social "Combate a la pobreza y atención a grupos en situación de vulnerabilidad"

TEMA DE DESARROLLO: Atención a grupos vulnerables

PROGRAMA PRESUPUESTARIO: 02060803 Apoyo integral a las personas adultas mayores

PROYECTO PRESUPUESTARIO: 020608030102 Asistencia para el bienestar para las personas adultas mayores

OBJETIVO DEL PROGRAMA PRESUPUESTARIO: Incluye acciones oportunas y de calidad en materia de nutrición, educación, cultura, recreación, atención psicológica y jurídica, para que los adultos mayores disfruten de un envejecimiento activo, digno y con autosuficiencia.

DEPENDENCIA GENERAL: E00 ÁREA DE OPERACIÓN

DEPENDENCIA AUXILIAR: 313 Área de Desarrollo Comunitario

NOMBRE DEL INDICADOR: Porcentaje de apoyos para adultos mayores obtenidos derivado de la gestión realizada.

FÓRMULA DEL CÁLCULO: (Número de apoyos obtenidos para los adultos mayores/Número de apoyos gestionados) *100

INTERPRETACIÓN: Gestión de apoyos a adultos mayores.

DIMENSIÓN QUE ATIENDE: Eficiencia

DESCRIPCIÓN DEL FACTOR DE COMPARACIÓN: Gestión de apoyos a adultos mayores.

AMBITO GEOGRAFICO:

COBERTURA: Municipio y delegaciones

LÍNEA BASE: 0

ESTRUCTURA DEL INDICADOR

FRECUENCIA DE MEDICIÓN: Trimestral

Numero: NA 1.1

COMPORTAMIENTO DE LAS VARIABLES DURANTE EL TRIMESTRE: Octubre-Diciembre

| VARIABLE | UNIDAD DE MEDIDA | OPERACION | META ANUAL | AVANCE TRIMESTRAL | | | | AVANCE ACUMULADO | | | |
|---|------------------|-----------|------------|-------------------|-------|-----------|--------|------------------|--------|-----------|--------|
| | | | | Programado | % | Alcanzado | % | Programado | % | Alcanzado | % |
| Número de apoyos obtenidos para los adultos mayores | Apoyo | Sumable | 17.00 | 6.00 | 35.29 | 6.00 | 100.00 | 17.00 | 100.00 | 17.00 | 100.00 |
| Número de apoyos gestionados | Apoyo | Sumable | 17.00 | 6.00 | 35.29 | 6.00 | 100.00 | 17.00 | 100.00 | 17.00 | 100.00 |

COMPORTAMIENTO DEL INDICADOR

Gestión de apoyos a adultos mayores.

DESCRIPCION DE LA META ANUAL

| META ANUAL | TRIMESTRE: Octubre-Diciembre | | | | | | | |
|------------|------------------------------|-----------|--------|----------|------------------|-----------|--------|----------|
| | AVANCE TRIMESTRAL | | | | AVANCE ACUMULADO | | | |
| | Programado | Alcanzado | EF% | SEMAFORO | Programado | Alcanzado | EF% | SEMAFORO |
| 100.00 | 100.00 | 100.00 | 100.00 | Verde | 100.00 | 100.00 | 100.00 | Verde |

DESCRIPCIÓN DE RESULTADOS Y JUSTIFICACIÓN EN CASO DE VARIACIÓN SUPERIOR A ± 10 % RESPECTO A LO PROGRAMADO


Apoyos obtenidos para los adultos mayores

Registros administrativos

DEPENDENCIA GENERAL: E00 ÁREA DE OPERACIÓN

DEPENDENCIA AUXILIAR: 313 Área de Desarrollo Comunitario

EVALUACION DEL INDICADOR



[Handwritten Signature]
VO. BO.



Lic. Alinea Amayo Olivarez

Mtra. Ana Laura Díaz Rodríguez



SISTEMA MUNICIPAL DIF DE TENANGO DEL AIRE

PbRm-08b FICHA TECNICA DE SEGUIMIENTO DE INDICADORES 2025 DE GESTIÓN O ESTRATEGICO

TIPO DE FICHA: OSFEM

PILAR DE DESARROLLO / EJE TRANSVERSAL: 4 Eje 4. Bienestar social "Combate a la pobreza y atención a grupos en situación de vulnerabilidad"

TEMA DE DESARROLLO: Atención a grupos vulnerables

PROGRAMA PRESUPUESTARIO: 02060803 Apoyo integral a las personas adultas mayores

PROYECTO PRESUPUESTARIO: 020608030102 Asistencia para el bienestar para las personas adultas mayores

OBJETIVO DEL PROGRAMA PRESUPUESTARIO: Incluye acciones oportunas y de calidad en materia de nutrición, educación, cultura, recreación, atención psicológica y jurídica, para que los adultos mayores disfruten de un envejecimiento activo, digno y con autosuficiencia.

DEPENDENCIA GENERAL: E00 AREA DE OPERACIÓN

DEPENDENCIA AUXILIAR: 313 Área de Desarrollo Comunitario

ESTRUCTURA DEL INDICADOR

NOMBRE DEL INDICADOR: Porcentaje de actividades impartidas a adultos mayores.

FÓRMULA DEL CÁLCULO: $(\text{Número de actividades a adultos mayores impartidas} / \text{Total de actividades para adultos mayores programadas}) * 100$

INTERPRETACIÓN: Impartición de actividades educativas, sociales, deportivas, y manuales a adultos mayores

DIMENSIÓN QUE ATIENDE: Eficiencia

DESCRIPCIÓN DEL FACTOR DE COMPARACIÓN: Impartición de actividades educativas, sociales, deportivas, y manuales a adultos mayores

AMBITO GEOGRAFICO: Población en general

COBERTURA: Municipio y delegaciones

LINEA BASE: 0

FRECUENCIA DE MEDICIÓN: Trimestral

Numero: NA 2.1

COMPORTAMIENTO DE LAS VARIABLES DURANTE EL TRIMESTRE: Octubre-Diciembre

| VARIABLE | UNIDAD DE MEDIDA | OPERACION | META ANUAL | AVANCE TRIMESTRAL | | | | AVANCE ACUMULADO | | | |
|---|------------------|-----------|------------|-------------------|-------|-----------|--------|------------------|--------|-----------|--------|
| | | | | Programado | % | Alcanzado | % | Programado | % | Alcanzado | % |
| Número de actividades a adultos mayores impartidas | Actividad | Sumable | 84.00 | 21.00 | 25.00 | 21.00 | 100.00 | 84.00 | 100.00 | 88.00 | 104.76 |
| Total de actividades para adultos mayores programadas | Actividad | Sumable | 84.00 | 21.00 | 25.00 | 21.00 | 100.00 | 84.00 | 100.00 | 88.00 | 104.76 |

COMPORTAMIENTO DEL INDICADOR

Impartición de actividades educativas, sociales, deportivas, y manuales a adultos mayores

DESCRIPCION DE LA META ANUAL

| META ANUAL | TRIMESTRE: Octubre-Diciembre | | | | | | | |
|------------|------------------------------|-----------|--------|----------|------------------|-----------|--------|----------|
| | AVANCE TRIMESTRAL | | | | AVANCE ACUMULADO | | | |
| | Programado | Alcanzado | EF% | SEMAFORO | Programado | Alcanzado | EF% | SEMAFORO |
| 100.00 | 100.00 | 100.00 | 100.00 | Verde | 100.00 | 100.00 | 100.00 | Verde |


DESCRIPCIÓN DE RESULTADOS Y JUSTIFICACIÓN EN CASO DE VARIACIÓN SUPERIOR A ± 10 % RESPECTO A LO PROGRAMADO
Actividades a Adultos Mayores efectuadas

EVALUACION DEL INDICADOR

Registro administrativos., evidencia fotografica, y lista de asistencia a las actividades

DEPENDENCIA GENERAL: E00 AREA DE OPERACIÓN

DEPENDENCIA AUXILIAR: 313 Área de Desarrollo Comunitario





SISTEMA MUNICIPAL DIF DE TENANGO DEL AIRE

PbRm-08b FICHA TECNICA DE SEGUIMIENTO DE INDICADORES 2025 DE GESTIÓN O ESTRATEGICO

TIPO DE FICHA: OSFEM

PILAR DE DESARROLLO / EJE TRANSVERSAL: 4 Eje 4. Bienestar social "Combate a la pobreza y atención a grupos en situación de vulnerabilidad"

TEMA DE DESARROLLO: Desarrollo humano incluyente, sin discriminación y libre de violencia

PROGRAMA PRESUPUESTARIO: 02060804 Desarrollo Integral de la familia

PROYECTO PRESUPUESTARIO: 020608040101 Fomento a la integración de la familia

OBJETIVO DEL PROGRAMA PRESUPUESTARIO: Engloba los proyectos orientados a fomentar la integración familiar, el respeto y el impulso de valores que permitan a cada individuo un desarrollo armónico, sano, pleno que asista al mejoramiento en las condiciones de vida y empoderando el respeto a los derechos de la niñez, adolescentes mujeres, discapacitados y adultos mayores.

DEPENDENCIA GENERAL: A00 PRESIDENCIA

DEPENDENCIA AUXILIAR: 300 Secretaría Particular

ESTRUCTURA DEL INDICADOR

NOMBRE DEL INDICADOR: Tasa de variación en el número de víctimas de violencia familiar atendidas con programas de asistencia social.

FÓRMULA DEL CÁLCULO: ((Personas atendidas por el programa multidisciplinario en el año actual / personas atendidas por el programa multidisciplinario en el año anterior) - 1) * 100

INTERPRETACIÓN: NA

DIMENSIÓN QUE ATIENDE: Eficiencia

DESCRIPCIÓN DEL FACTOR DE COMPARACIÓN: NA

AMBITO GEOGRAFICO: Población en General

COBERTURA: Municipio y delegaciones

LÍNEA BASE: 0

FRECUENCIA DE MEDICIÓN: Anual

Numero: NF 1

COMPORTAMIENTO DE LAS VARIABLES DURANTE EL TRIMESTRE: Octubre-Diciembre

| VARIABLE | UNIDAD DE MEDIDA | OPERACION | META ANUAL | AVANCE TRIMESTRAL | | | | AVANCE ACUMULADO | | | |
|--|------------------|-----------|------------|-------------------|------|-----------|------|------------------|------|-----------|------|
| | | | | Programado | % | Alcanzado | % | Programado | % | Alcanzado | % |
| Personas atendidas por el programa multidisciplinario en el año actual | Persona | Sumable | 0.00 | 0.00 | 0.00 | 0.00 | 0.00 | 0.00 | 0.00 | 0.00 | 0.00 |
| personas atendidas por el programa multidisciplinario en el año anterior | Persona | Sumable | 0.00 | 0.00 | 0.00 | 0.00 | 0.00 | 0.00 | 0.00 | 0.00 | 0.00 |

COMPORTAMIENTO DEL INDICADOR

Consulta de seguimiento multidisciplinario a víctimas de maltrato y abuso

DESCRIPCION DE LA META ANUAL


| META ANUAL | TRIMESTRE: Octubre-Diciembre | | | | | | | |
|------------|------------------------------|-----------|------|----------|------------------|-----------|------|----------|
| | AVANCE TRIMESTRAL | | | | AVANCE ACUMULADO | | | |
| | Programado | Alcanzado | EF% | SEMAFORO | Programado | Alcanzado | EF% | SEMAFORO |
| 0.00 | 0.00 | 0.00 | 0.00 | Verde | 0.00 | 0.00 | 0.00 | Verde |

DESCRIPCION DE RESULTADOS Y JUSTIFICACION EN CASO DE VARIACION SUPERIOR A ± 10 % RESPECTO A LO PROGRAMADO
Programas de asistencia social otorgados a familias vulnerables

Registros administrativos de familia vulnerable atendida con programa de asistencia social

DEPENDENCIA GENERAL: A00 PRESIDENCIA
DEPENDENCIA AUXILIAR: 300 Secretaría Particular

EVALUACION DEL INDICADOR





SISTEMA MUNICIPAL DIF DE TENANGO DEL AIRE

PbRm-08b FICHA TECNICA DE SEGUIMIENTO DE INDICADORES 2025 DE GESTIÓN O ESTRATEGICO

TIPO DE FICHA: OSFEM

PILAR DE DESARROLLO / EJE TRANSVERSAL: 4 Eje 4. Bienestar social "Combate a la pobreza y atención a grupos en situación de vulnerabilidad"

TEMA DE DESARROLLO: Desarrollo humano incluyente, sin discriminación y libre de violencia

PROGRAMA PRESUPUESTARIO: 02060804 Desarrollo integral de la familia

PROYECTO PRESUPUESTARIO: 020608040101 Fomento a la integración de la familia

OBJETIVO DEL PROGRAMA PRESUPUESTARIO: Engloba los proyectos orientados a fomentar la integración familiar, el respeto y el impulso de valores que permitan a cada individuo un desarrollo armónico, sano, pleno que asista al mejoramiento en las condiciones de vida y empoderando el respeto a los derechos de la niñez, adolescentes mujeres, discapacitados y adultos mayores.

DEPENDENCIA GENERAL: A00 PRESIDENCIA

DEPENDENCIA AUXILIAR: 300 Secretaría Particular

ESTRUCTURA DEL INDICADOR

NOMBRE DEL INDICADOR: Porcentaje de población beneficiada con el programa de atención a la violencia.

FÓRMULA DEL CÁLCULO: $(\text{Población total beneficiada con el programa de atención a la violencia en el año actual} / \text{Total de la población objetivo del programa}) * 100$

INTERPRETACIÓN: NA

DIMENSIÓN QUE ATIENDE: Eficiencia

DESCRIPCIÓN DEL FACTOR DE COMPARACIÓN: NA

AMBITO GEOGRAFICO: Población en general

COBERTURA: Municipio y delegaciones

LINEA BASE: 0

FRECUENCIA DE MEDICIÓN: Anual

Numero: NP 1

COMPORTAMIENTO DE LAS VARIABLES DURANTE EL TRIMESTRE: Octubre-Diciembre

| VARIABLE | UNIDAD DE MEDIDA | OPERACION | META ANUAL | AVANCE TRIMESTRAL | | | | AVANCE ACUMULADO | | | | |
|---|------------------|-----------|------------|-------------------|------|-----------|------|------------------|------|-----------|------|------|
| | | | | Programado | % | Alcanzado | % | Programado | % | Alcanzado | % | |
| Población total beneficiada con el programa de atención a la violencia en el año actual | Persona | Sumable | 0.00 | 0.00 | 0.00 | 0.00 | 0.00 | 0.00 | 0.00 | 0.00 | 0.00 | 0.00 |
| Total de la población objetivo del programa | Persona | Sumable | 0.00 | 0.00 | 0.00 | 0.00 | 0.00 | 0.00 | 0.00 | 0.00 | 0.00 | 0.00 |

COMPORTAMIENTO DEL INDICADOR

DESCRIPCION DE LA META ANUAL

La población municipal en condiciones de vulnerabilidad cuenta con la atención necesaria para aprender a manejar situaciones adversas y de riesgo psicosocial eb sus familias

| META ANUAL | TRIMESTRE: Octubre-Diciembre | | | | | | | |
|------------|------------------------------|-----------|------|----------|------------------|-----------|------|----------|
| | AVANCE TRIMESTRAL | | | | AVANCE ACUMULADO | | | |
| | Programado | Alcanzado | EF% | SEMAFORO | Programado | Alcanzado | EF% | SEMAFORO |
| 0.00 | 0.00 | 0.00 | 0.00 | Verde | 0.00 | 0.00 | 0.00 | Verde |

DESCRIPCIÓN DE RESULTADOS Y JUSTIFICACIÓN EN CASO DE VARIACIÓN SUPERIOR A ± 10 % RESPECTO A LO PROGRAMADO
Atención otorgada a población vulnerable del municipio

Padrones de beneficiarios con programas de atención a la familia

DEPENDENCIA GENERAL: A00 PRESIDENCIA
DEPENDENCIA AUXILIAR: 300 Secretaría Particular



Mra. Ana Laura Díaz Rodríguez

EVALUACION DEL INDICADOR

Handwritten signature and the text 'VO. BO.'

Mra. Ana Laura Díaz Rodríguez





SISTEMA MUNICIPAL DIF DE TENANGO DEL AIRE

PbRm-08b FICHA TECNICA DE SEGUIMIENTO DE INDICADORES 2025 DE GESTIÓN O ESTRATEGICO

TIPO DE FICHA: OSFEM

PILAR DE DESARROLLO / EJE TRANSVERSAL: 4 Eje 4. Bienestar social "Combate a la pobreza y atención a grupos en situación de vulnerabilidad"

TEMA DE DESARROLLO: Desarrollo humano incluyente, sin discriminación y libre de violencia

PROGRAMA PRESUPUESTARIO: 02060804 Desarrollo integral de la familia

PROYECTO PRESUPUESTARIO: 020608040101 Fomento a la integración de la familia

OBJETIVO DEL PROGRAMA PRESUPUESTARIO: Engloba los proyectos orientados a fomentar la integración familiar, el respeto y el impulso de valores que permitan a cada individuo un desarrollo armónico, sano, pleno que asista al mejoramiento en las condiciones de vida y empoderando el respeto a los derechos de la niñez, adolescentes mujeres, discapacitados y adultos mayores.

DEPENDENCIA GENERAL: A00 PRESIDENCIA

DEPENDENCIA AUXILIAR: 300 Secretaría Particular

NOMBRE DEL INDICADOR: Porcentaje de acciones para la restitución de derechos a víctimas de violencia en el ámbito familiar.

FÓRMULA DEL CÁLCULO: (Número de acciones realizadas para la restitución de derechos a víctimas de violencia familiar realizados en el año actual / Total de acciones programadas para la restitución de derechos a víctimas de violencia familiar) * 100

INTERPRETACIÓN: Acciones para la restitución de derechos a víctimas de violencia y abuso realizadas

DIMENSIÓN QUE ATIENDE: Eficiencia

DESCRIPCIÓN DEL FACTOR DE COMPARACIÓN: Acciones para la restitución de derechos a víctimas de violencia y abuso realizadas

AMBITO GEOGRAFICO: Población en general

COBERTURA: Municipio y delegaciones

LÍNEA BASE: 0

ESTRUCTURA DEL INDICADOR:

FRECUENCIA DE MEDICIÓN: Trimestral

Numero: NC 1

COMPORTAMIENTO DE LAS VARIABLES DURANTE EL TRIMESTRE: Octubre-Diciembre

| VARIABLE | UNIDAD DE MEDIDA | OPERACION | META ANUAL | AVANCE TRIMESTRAL | | | | AVANCE ACUMULADO | | | |
|--|------------------|-----------|------------|-------------------|------|-----------|------|------------------|------|-----------|------|
| | | | | Programado | % | Alcanzado | % | Programado | % | Alcanzado | % |
| Número de acciones realizadas para la restitución de derechos a víctimas de violencia familiar realizados en el año actual | Acción | Sumable | 0.00 | 0.00 | 0.00 | 0.00 | 0.00 | 0.00 | 0.00 | 0.00 | 0.00 |
| Total de acciones programadas para la restitución de derechos a víctimas de violencia familiar | Acción | Sumable | 0.00 | 0.00 | 0.00 | 0.00 | 0.00 | 0.00 | 0.00 | 0.00 | 0.00 |

COMPORTAMIENTO DEL INDICADOR

DESCRIPCION DE LA META ANUAL

Acciones para la restitución a víctimas de violencia y abuso realizadas

| META ANUAL | TRIMESTRE: Octubre-Diciembre | | | | | | | |
|------------|------------------------------|-----------|------|----------|------------------|-----------|------|----------|
| | AVANCE TRIMESTRAL | | | | AVANCE ACUMULADO | | | |
| | Programado | Alcanzado | EF% | SEMAFORO | Programado | Alcanzado | EF% | SEMAFORO |
| 0.00 | 0.00 | 0.00 | 0.00 | Verde | 0.00 | 0.00 | 0.00 | Verde |

DESCRIPCIÓN DE RESULTADOS Y JUSTIFICACIÓN EN CASO DE VARIACIÓN SUPERIOR A ± 10 % RESPECTO A LO PROGRAMADO
Pláticas y talleres otorgados

Registros administrativos de los talleres y pláticas realizadas

DEPENDENCIA GENERAL: A00 PRESIDENCIA
DEPENDENCIA AUXILIAR: 300 Secretaría Particular

EVALUACION DEL INDICADOR



Mtra. Ana Laura Díaz Rodríguez



Mtra. Ana Laura Díaz Rodríguez



SISTEMA MUNICIPAL DIF DE TENANGO DEL AIRE

PbRm-08b FICHA TECNICA DE SEGUIMIENTO DE INDICADORES 2025 DE GESTIÓN O ESTRATEGICO

TIPO DE FICHA: OSFEM

PILAR DE DESARROLLO / EJE TRANSVERSAL: 4 Eje 4. Bienestar social "Combate a la pobreza y atención a grupos en situación de vulnerabilidad"

TEMA DE DESARROLLO: Desarrollo humano incluyente, sin discriminación y libre de violencia

PROGRAMA PRESUPUESTARIO: 02060804 Desarrollo integral de la familia

PROYECTO PRESUPUESTARIO: 020608040101 Fomento a la integración de la familia

OBJETIVO DEL PROGRAMA PRESUPUESTARIO: Engloba los proyectos orientados a fomentar la integración familiar, el respeto y el impulso de valores que permitan a cada individuo un desarrollo armónico, sano, pleno que asista al mejoramiento en las condiciones de vida y empoderando el respeto a los derechos de la niñez, adolescentes mujeres, discapacitados y adultos mayores.

DEPENDENCIA GENERAL: A00 PRESIDENCIA

DEPENDENCIA AUXILIAR: 300 Secretaría Particular

ESTRUCTURA DEL INDICADOR

NOMBRE DEL INDICADOR: Porcentaje de servicios jurídicos otorgados a mujeres víctimas de violencia en el ámbito familiar.

FÓRMULA DEL CÁLCULO: $(\text{Número de servicios jurídicos otorgados a la población atendida} / \text{Total de servicios jurídicos programados para las víctimas de violencia familiar}) * 100$

INTERPRETACIÓN: Servicios jurídicos a la población vulnerable otorgados

DIMENSIÓN QUE ATIENDE: Eficiencia

DESCRIPCIÓN DEL FACTOR DE COMPARACIÓN: Servicios jurídicos a la población vulnerable otorgados

AMBITO GEOGRAFICO: Población en general

COBERTURA: Municipio y delegaciones

LINEABASE: 0

FRECUENCIA DE MEDICIÓN: Trimestral

Numero: NC 2

COMPORTAMIENTO DE LAS VARIABLES DURANTE EL TRIMESTRE: Octubre-Diciembre

| VARIABLE | UNIDAD DE MEDIDA | OPERACION | META ANUAL | AVANCE TRIMESTRAL | | | | AVANCE ACUMULADO | | | |
|--|------------------|-----------|------------|-------------------|------|-----------|------|------------------|------|-----------|------|
| | | | | Programado | % | Alcanzado | % | Programado | % | Alcanzado | % |
| Número de servicios jurídicos otorgados a la población atendida | Asesoría | Sumable | 0.00 | 0.00 | 0.00 | 0.00 | 0.00 | 0.00 | 0.00 | 0.00 | 0.00 |
| Total de servicios jurídicos programados para las víctimas de violencia familiar | Asesoría | Sumable | 0.00 | 0.00 | 0.00 | 0.00 | 0.00 | 0.00 | 0.00 | 0.00 | 0.00 |

COMPORTAMIENTO DEL INDICADOR

Servicios jurídicos a la población vulnerable otorgados

DESCRIPCION DE LA META ANUAL

| META ANUAL | TRIMESTRE: Octubre-Diciembre | | | | | | | |
|------------|------------------------------|-----------|------|----------|------------------|-----------|------|----------|
| | AVANCE TRIMESTRAL | | | | AVANCE ACUMULADO | | | |
| | Programado | Alcanzado | EF% | SEMAFORO | Programado | Alcanzado | EF% | SEMAFORO |
| 0.00 | 0.00 | 0.00 | 0.00 | Verde | 0.00 | 0.00 | 0.00 | Verde |

DESCRIPCIÓN DE RESULTADOS Y JUSTIFICACIÓN EN CASO DE VARIACIÓN SUPERIOR A ± 10 % RESPECTO A LO PROGRAMADO

Apoyos entregados a las familias vulnerables

Registros administrativos de apoyos entregados

DEPENDENCIA GENERAL: A00 PRESIDENCIA

DEPENDENCIA AUXILIAR: 300 Secretaría Particular

EVALUACION DEL INDICADOR



Mra. Ana Laura Díaz Rodríguez



Mra. Ana Laura Díaz Rodríguez



SISTEMA MUNICIPAL DIF DE TENANGO DEL AIRE

PbRm-08b FICHA TECNICA DE SEGUIMIENTO DE INDICADORES 2025 DE GESTIÓN O ESTRATEGICO

TIPO DE FICHA: OSFEM

PILAR DE DESARROLLO / EJE TRANSVERSAL: 4 Eje 4. Bienestar social "Combate a la pobreza y atención a grupos en situación de vulnerabilidad"

TEMA DE DESARROLLO: Desarrollo humano incluyente, sin discriminación y libre de violencia

PROGRAMA PRESUPUESTARIO: 02060804 Desarrollo integral de la familia

PROYECTO PRESUPUESTARIO: 020608040101 Fomento a la integración de la familia

OBJETIVO DEL PROGRAMA PRESUPUESTARIO: Engloba los proyectos orientados a fomentar la integración familiar, el respeto y el impulso de valores que permitan a cada individuo un desarrollo armónico, sano, pleno que asista al mejoramiento en las condiciones de vida y empoderando el respeto a los derechos de la niñez, adolescentes mujeres, discapacitados y adultos mayores.

DEPENDENCIA GENERAL: A00 PRESIDENCIA

DEPENDENCIA AUXILIAR: 300 Secretaría Particular

ESTRUCTURA DEL INDICADOR

NOMBRE DEL INDICADOR: Porcentaje de servicios psicológicos a familias en situación de vulnerabilidad otorgados.

FÓRMULA DEL CÁLCULO: (Número de servicios psicológicos a familias en situación de vulnerabilidad brindados / Total de servicios psicológicos a familias en situación de vulnerabilidad programados) * 100

INTERPRETACIÓN: Servicios de psicologicos a la población vulnerable otorgados

DIMENSIÓN QUE ATIENDE: Eficiencia

DESCRIPCIÓN DEL FACTOR DE COMPARACIÓN: Servicios psicologicos a la población vulnerable otorgados

AMBITO GEOGRAFICO: Población en General

COBERTURA: Municipio y delegaciones

LINEA BASE: 0

FRECUENCIA DE MEDICIÓN: Trimestral

Numero: NC 3

COMPORTAMIENTO DE LAS VARIABLES DURANTE EL TRIMESTRE: Octubre-Diciembre

| VARIABLE | UNIDAD DE MEDIDA | OPERACION | META ANUAL | AVANCE TRIMESTRAL | | | | AVANCE ACUMULADO | | | |
|---|------------------|-----------|------------|-------------------|------|-----------|------|------------------|------|-----------|------|
| | | | | Programado | % | Alcanzado | % | Programado | % | Alcanzado | % |
| Número de servicios psicológicos a familias en situación de vulnerabilidad brindados | Consulta | Sumable | 0.00 | 0.00 | 0.00 | 0.00 | 0.00 | 0.00 | 0.00 | 0.00 | 0.00 |
| Total de servicios psicológicos a familias en situación de vulnerabilidad programados | Consulta | Sumable | 0.00 | 0.00 | 0.00 | 0.00 | 0.00 | 0.00 | 0.00 | 0.00 | 0.00 |

COMPORTAMIENTO DEL INDICADOR

Servicios psicologicos a la población vulnerable otorgados

DESCRIPCION DE LA META ANUAL

| META ANUAL | TRIMESTRE: Octubre-Diciembre | | | | | | | |
|------------|------------------------------|-----------|------|----------|------------------|-----------|------|----------|
| | AVANCE TRIMESTRAL | | | | AVANCE ACUMULADO | | | |
| | Programado | Alcanzado | EF% | SEMAFORO | Programado | Alcanzado | EF% | SEMAFORO |
| 0.00 | 0.00 | 0.00 | 0.00 | Verde | 0.00 | 0.00 | 0.00 | Verde |

DESCRIPCIÓN DE RESULTADOS Y JUSTIFICACIÓN EN CASO DE VARIACIÓN SUPERIOR A ± 10 % RESPECTO A LO PROGRAMADO

Acciones realizadas para la restitución de derechos a víctimas de violencia y abuso realizadas

Registros administrativos de las atenciones a víctimas de maltrato y abuso brindadas

DEPENDENCIA GENERAL: A00 PRESIDENCIA

DEPENDENCIA AUXILIAR: 300 Secretaría Particular

EVALUACION DEL INDICADOR

[Signature]
ELABORÓ

Mra. Ana Laura Díaz Rodríguez

[Signature]
VO. BO.

Mra. Ana Laura Díaz Rodríguez



SISTEMA MUNICIPAL DIF DE TENANGO DEL AIRE

PbRm-08b FICHA TECNICA DE SEGUIMIENTO DE INDICADORES 2025 DE GESTIÓN O ESTRATEGICO

TIPO DE FICHA: OSFEM

PILAR DE DESARROLLO / EJE TRANSVERSAL: 4 Eje 4. Bienestar social *Combate a la pobreza y atención a grupos en situación de vulnerabilidad*
TEMA DE DESARROLLO: Desarrollo humano Incluyente, sin discriminación y libre de violencia
PROGRAMA PRESUPUESTARIO: 02060804 Desarrollo integral de la familia
PROYECTO PRESUPUESTARIO: 020608040101 Fomento a la integración de la familia
OBJETIVO DEL PROGRAMA PRESUPUESTARIO: Engloba los proyectos orientados a fomentar la integración familiar, el respeto y el impulso de valores que permitan a cada individuo un desarrollo armónico, sano, pleno que asista al mejoramiento en las condiciones de vida y empoderando el respeto a los derechos de la niñez, adolescentes mujeres, discapacitados y adultos mayores.
DEPENDENCIA GENERAL: A00 PRESIDENCIA
DEPENDENCIA AUXILIAR: 300 Secretaría Particular

ESTRUCTURA DEL INDICADOR

NOMBRE DEL INDICADOR: Porcentaje de pre denuncias realizadas por violencia familiar.
FORMULA DEL CÁLCULO: (Número de pre denuncias por violencia familiar realizadas en el año actual / Total de pre denuncias por violencia familiar programadas) * 100
INTERPRETACIÓN: Recepción de predenuncia realizadas por violencia familiar
DIMENSIÓN QUE ATIENDE: Eficiencia
DESCRIPCIÓN DEL FACTOR DE COMPARACIÓN: Recepción de predenuncia realizadas por violencia familiar
FRECUENCIA DE MEDICIÓN: Trimestral
AMBITO GEOGRAFICO: Población en general
COBERTURA: Municipio y delegaciones
LINEA BASE: 0
Numero: NA 1.1

COMPORTAMIENTO DE LAS VARIABLES DURANTE EL TRIMESTRE: Octubre-Diciembre

Table with columns: VARIABLE, UNIDAD DE MEDIDA, OPERACION, META ANUAL, AVANCE TRIMESTRAL (Programado, %, Alcanzado, %), AVANCE ACUMULADO (Programado, %, Alcanzado, %). Rows include 'Número de pre denuncias por violencia familiar realizadas en el año actual' and 'Total de pre denuncias por violencia familiar programadas'.

COMPORTAMIENTO DEL INDICADOR

DESCRIPCION DE LA META ANUAL

Recepción de predenuncias por violencia familiar

Table for 'DESCRIPCION DE LA META ANUAL' showing 'META ANUAL' (0.00) and 'TRIMESTRE: Octubre-Diciembre' with sub-columns for 'AVANCE TRIMESTRAL' and 'AVANCE ACUMULADO' (Programado, Alcanzado, EF%, SEMAFORO).

DESCRIPCIÓN DE RESULTADOS Y JUSTIFICACIÓN EN CASO DE VARIACIÓN SUPERIOR A ± 10 % RESPECTO A LO PROGRAMADO
Numero de personas beneficiadas con talleres y pláticas

Lista de asistencia a los diferentes talleres y pláticas

DEPENDENCIA GENERAL: A00 PRESIDENCIA
DEPENDENCIA AUXILIAR: 300 Secretaría Particular

EVALUACION DEL INDICADOR



Mtra. Ana Laura Díaz Rodríguez



Mtra. Ana Laura Díaz Rodríguez



PbRm-08b FICHA TECNICA DE SEGUIMIENTO DE INDICADORES 2025 DE GESTIÓN O ESTRATEGICO

SISTEMA MUNICIPAL DIF DE TENANGO DEL AIRE

TIPO DE FICHA: OSFEM

PILAR DE DESARROLLO / EJE TRANSVERSAL: 4 Eje 4. Bienestar social "Combate a la pobreza y atención a grupos en situación de vulnerabilidad"
TEMA DE DESARROLLO: Desarrollo humano incluyente, sin discriminación y libre de violencia
PROGRAMA PRESUPUESTARIO: 02060804 Desarrollo Integral de la familia
PROYECTO PRESUPUESTARIO: 020608040101 Fomento a la integración de la familia
OBJETIVO DEL PROGRAMA PRESUPUESTARIO: Engloba los proyectos orientados a fomentar la integración familiar, el respeto y el impulso de valores que permitan a cada individuo un desarrollo armónico, sano, pleno que asista al mejoramiento en las condiciones de vida y empoderando el respeto a los derechos de la niñez, adolescentes mujeres, discapacitados y adultos mayores.
DEPENDENCIA GENERAL: A00 PRESIDENCIA
DEPENDENCIA AUXILIAR: 300 Secretaría Particular

ESTRUCTURA DEL INDICADOR

NOMBRE DEL INDICADOR: Porcentaje de visitas domiciliarias para constatar condiciones de vida de las víctimas confirmadas.
FÓRMULA DEL CÁLCULO: (Número de visitas domiciliarias realizadas para constatar condiciones de vida de las víctimas confirmadas / Total de visitas domiciliarias para constatar condiciones de vida de las víctimas programadas) * 100
INTERPRETACIÓN: Visitas domiciliarias para constatar condiciones de vida de las víctimas confirmadas
DIMENSIÓN QUE ATIENDE: Eficiencia
DESCRIPCIÓN DEL FACTOR DE COMPARACIÓN: Visitas domiciliarias para constatar condiciones de vida de las víctimas confirmadas
FRECUENCIA DE MEDICIÓN: Trimestral
AMBITO GEOGRAFICO: Población en general
COBERTURA: Municipio y delegaciones
LINEA BASE: 0
Numero: NA 1.2

COMPORTAMIENTO DE LAS VARIABLES DURANTE EL TRIMESTRE: Octubre-Diciembre

Table with 12 columns: VARIABLE, UNIDAD DE MEDIDA, OPERACION, META ANUAL, AVANCE TRIMESTRAL (Programado, %), AVANCE ACUMULADO (Programado, %). Rows include 'Número de visitas domiciliarias realizadas para constatar condiciones de vida de las víctimas confirmadas' and 'Total de visitas domiciliarias para constatar condiciones de vida de las víctimas programadas'.

COMPORTAMIENTO DEL INDICADOR

Visitas domiciliarias para constatar condiciones de vida de las víctimas confirmadas

DESCRIPCION DE LA META ANUAL

Table showing META ANUAL (0.00) and TRIMESTRE: Octubre-Diciembre performance metrics: AVANCE TRIMESTRAL (Programado: 0.00, Alcanzado: 0.00, EF%: 0.00, SEMAFORO: Verde) and AVANCE ACUMULADO (Programado: 0.00, Alcanzado: 0.00, EF%: 0.00, SEMAFORO: Verde).

DESCRIPCION DE RESULTADOS Y JUSTIFICACIÓN EN CASO DE VARIACIÓN SUPERIOR A ± 10 % RESPECTO A LO PROGRAMADO
Asesorías jurídicas otorgadas

EVALUACION DEL INDICADOR

Registros administrativos
DEPENDENCIA GENERAL: A00 PRESIDENCIA
DEPENDENCIA AUXILIAR: 300 Secretaría Particular

Handwritten signature and 'ELABORÓ' stamp of Mira Ana Laura Díaz Rodríguez.



Mtra. Ana Laura Díaz Rodríguez

Handwritten signature and 'Vg. BO.' stamp of Mira Ana Laura Díaz Rodríguez.



Mtra. Ana Laura Díaz Rodríguez



PbRm-08b FICHA TECNICA DE SEGUIMIENTO DE INDICADORES 2025 DE GESTIÓN O ESTRATEGICO

SISTEMA MUNICIPAL DIF DE TENANGO DEL AIRE

TIPO DE FICHA: OSFEM

PILAR DE DESARROLLO / EJE TRANSVERSAL: 4 Eje 4. Bienestar social "Combate a la pobreza y atención a grupos en situación de vulnerabilidad"

TEMA DE DESARROLLO: Desarrollo humano incluyente, sin discriminación y libre de violencia

PROGRAMA PRESUPUESTARIO: 02060804 Desarrollo integral de la familia

PROYECTO PRESUPUESTARIO: 020608040101 Fomento a la integración de la familia

OBJETIVO DEL PROGRAMA PRESUPUESTARIO: Engloba los proyectos orientados a fomentar la integración familiar, el respeto y el impulso de valores que permitan a cada individuo un desarrollo armónico, sano, pleno que asista al mejoramiento en las condiciones de vida y empoderando el respeto a los derechos de la niñez, adolescentes mujeres, discapacitados y adultos mayores.

DEPENDENCIA GENERAL: A00 PRESIDENCIA

DEPENDENCIA AUXILIAR: 300 Secretaría Particular

ESTRUCTURA DEL INDICADOR

NOMBRE DEL INDICADOR: Tasa de variación de acciones de refugio temporal seguro para víctimas de violencia familiar.

FÓRMULA DEL CÁLCULO: $((\text{Número de personas albergadas en el año actual} / \text{Número de personas albergadas en el año anterior}) - 1) * 100$

INTERPRETACIÓN: NA

DIMENSIÓN QUE ATIENDE: Eficiencia

DESCRIPCIÓN DEL FACTOR DE COMPARACIÓN: NA

AMBITO GEOGRAFICO: Población en general

COBERTURA: Municipio y delegaciones

LINEA BASE: 0

Numero: NA 1.3

FRECUENCIA DE MEDICIÓN: Trimestral

COMPORTAMIENTO DE LAS VARIABLES DURANTE EL TRIMESTRE: Octubre-Diciembre

| VARIABLE | UNIDAD DE MEDIDA | OPERACION | META ANUAL | AVANCE TRIMESTRAL | | | | AVANCE ACUMULADO | | | |
|--|------------------|-----------|------------|-------------------|------|-----------|------|------------------|------|-----------|------|
| | | | | Programado | % | Alcanzado | % | Programado | % | Alcanzado | % |
| Número de personas albergadas en el año actual | Personas | Sumable | 0.00 | 0.00 | 0.00 | 0.00 | 0.00 | 0.00 | 0.00 | 0.00 | 0.00 |
| Número de personas albergadas en el año anterior | Personas | Sumable | 0.00 | 0.00 | 0.00 | 0.00 | 0.00 | 0.00 | 0.00 | 0.00 | 0.00 |

COMPORTAMIENTO DEL INDICADOR

DESCRIPCION DE LA META ANUAL

| META ANUAL | TRIMESTRE: Octubre-Diciembre | | | | | | | |
|------------|------------------------------|-----------|------|----------|------------------|-----------|------|----------|
| | AVANCE TRIMESTRAL | | | | AVANCE ACUMULADO | | | |
| | Programado | Alcanzado | EF% | SEMAFORO | Programado | Alcanzado | EF% | SEMAFORO |
| 0.00 | 0.00 | 0.00 | 0.00 | Verde | 0.00 | 0.00 | 0.00 | Verde |

DESCRIPCION DE RESULTADOS Y JUSTIFICACION EN CASO DE VARIACION SUPERIOR A ± 10 % RESPECTO A LO PROGRAMADO

NA

EVALUACION DEL INDICADOR

Registros administrativos

DEPENDENCIA GENERAL: A00 PRESIDENCIA

DEPENDENCIA AUXILIAR: 300 Secretaría Particular

ELABORÓ

Mtra. Ana Laura Díaz Rodríguez

VO. BO.

Mtra. Ana Laura Díaz Rodríguez



SISTEMA MUNICIPAL DIF DE TENANGO DEL AIRE

PbRm-08b FICHA TECNICA DE SEGUIMIENTO DE INDICADORES 2025 DE GESTIÓN O ESTRATEGICO

TIPO DE FICHA: OSFEM

PILAR DE DESARROLLO / EJE TRANSVERSAL: 4 Eje 4. Bienestar social "Combate a la pobreza y atención a grupos en situación de vulnerabilidad"

TEMA DE DESARROLLO: Desarrollo humano incluyente, sin discriminación y libre de violencia

PROGRAMA PRESUPUESTARIO: 02060804 Desarrollo integral de la familia

PROYECTO PRESUPUESTARIO: 020608040101 Fomento a la integración de la familia

OBJETIVO DEL PROGRAMA PRESUPUESTARIO: Engloba los proyectos orientados a fomentar la integración familiar, el respeto y el impulso de valores que permitan a cada individuo un desarrollo armónico, sano, pleno que asista al mejoramiento en las condiciones de vida y empoderando el respeto a los derechos de la niñez, adolescentes mujeres, discapacitados y adultos mayores.

DEPENDENCIA GENERAL: A00 PRESIDENCIA

DEPENDENCIA AUXILIAR: 300 Secretaría Particular

ESTRUCTURA DEL INDICADOR

NOMBRE DEL INDICADOR: Tasa de variación de traslados de víctimas de violencia familiar a red de apoyo o refugio seguro.

FÓRMULA DEL CÁLCULO: $(\text{Número de traslados realizados en el año actual} / \text{Número de traslados realizados en el año anterior}) - 1) * 100$

INTERPRETACIÓN: NA

DIMENSIÓN QUE ATIENDE: Eficiencia

DESCRIPCIÓN DEL FACTOR DE COMPARACIÓN: NA

AMBITO GEOGRAFICO: Población en General

COBERTURA: Municipio y delegaciones

LINEA BASE: 0

Numero: NA 1.4

FRECUENCIA DE MEDICIÓN: Trimestral

COMPORTAMIENTO DE LAS VARIABLES DURANTE EL TRIMESTRE: Octubre-Diciembre

| VARIABLE | UNIDAD DE MEDIDA | OPERACION | META ANUAL | AVANCE TRIMESTRAL | | | | AVANCE ACUMULADO | | | |
|---|------------------|-----------|------------|-------------------|------|-----------|------|------------------|------|-----------|------|
| | | | | Programado | % | Alcanzado | % | Programado | % | Alcanzado | % |
| Número de traslados realizados en el año actual | Traslado | Sumable | 0.00 | 0.00 | 0.00 | 0.00 | 0.00 | 0.00 | 0.00 | 0.00 | 0.00 |
| Número de traslados realizados en el año anterior | Traslado | Sumable | 0.00 | 0.00 | 0.00 | 0.00 | 0.00 | 0.00 | 0.00 | 0.00 | 0.00 |

COMPORTAMIENTO DEL INDICADOR

DESCRIPCION DE LA META ANUAL

| META ANUAL | TRIMESTRE: Octubre-Diciembre | | | | | | | |
|------------|------------------------------|-----------|------|----------|------------------|-----------|------|----------|
| | AVANCE TRIMESTRAL | | | | AVANCE ACUMULADO | | | |
| | Programado | Alcanzado | EF% | SEMAFORO | Programado | Alcanzado | EF% | SEMAFORO |
| 0.00 | 0.00 | 0.00 | 0.00 | Verde | 0.00 | 0.00 | 0.00 | Verde |

DESCRIPCION DE RESULTADOS Y JUSTIFICACION EN CASO DE VARIACION SUPERIOR A ± 10 % RESPECTO A LO PROGRAMADO

NA

NA

DEPENDENCIA GENERAL: A00 PRESIDENCIA

DEPENDENCIA AUXILIAR: 300 Secretaría Particular

EVALUACION DEL INDICADOR





PbRm-08b FICHA TECNICA DE SEGUIMIENTO DE INDICADORES 2025 DE GESTIÓN O ESTRATEGICO

SISTEMA MUNICIPAL DIF DE TENANGO DEL AIRE

TIPO DE FICHA: OSFEM

PILAR DE DESARROLLO / EJE TRANSVERSAL: 4 Eje 4. Bienestar social "Combate a la pobreza y atención a grupos en situación de vulnerabilidad"

TEMA DE DESARROLLO: Desarrollo humano incluyente, sin discriminación y libre de violencia

PROGRAMA PRESUPUESTARIO: 02060804 Desarrollo integral de la familia

PROYECTO PRESUPUESTARIO: 020608040101 Fomento a la integración de la familia

OBJETIVO DEL PROGRAMA PRESUPUESTARIO: Engloba los proyectos orientados a fomentar la integración familiar, el respeto y el impulso de valores que permitan a cada individuo un desarrollo armónico, sano, pleno que asista al mejoramiento en las condiciones de vida y empoderando el respeto a los derechos de la niñez, adolescentes mujeres, discapacitados y adultos mayores.

DEPENDENCIA GENERAL: A00 PRESIDENCIA

DEPENDENCIA AUXILIAR: 300 Secretaría Particular

ESTRUCTURA DEL INDICADOR

NOMBRE DEL INDICADOR: Porcentaje de asesorías jurídicas otorgadas.

FÓRMULA DEL CÁLCULO: (Número de asesorías jurídicas otorgadas / Total de asesorías jurídicas programadas) * 100

INTERPRETACIÓN: Impartición de asesorías jurídicas

DIMENSIÓN QUE ATIENDE: Eficiencia

DESCRIPCIÓN DEL FACTOR DE COMPARACIÓN: Impartición de asesorías jurídicas

AMBITO GEOGRAFICO: Población en general

COBERTURA: Municipio y delegaciones

LÍNEA BASE: 0

Numero: NA 2.1

FRECUENCIA DE MEDICIÓN: Trimestral

COMPORTAMIENTO DE LAS VARIABLES DURANTE EL TRIMESTRE: Octubre-Diciembre

| VARIABLE | UNIDAD DE MEDIDA | OPERACION | META ANUAL | AVANCE TRIMESTRAL | | | | AVANCE ACUMULADO | | | |
|--|------------------|-----------|------------|-------------------|------|-----------|------|------------------|------|-----------|------|
| | | | | Programado | % | Alcanzado | % | Programado | % | Alcanzado | % |
| -Número de asesorías jurídicas otorgadas | Asesorías | Sumable | 0.00 | 0.00 | 0.00 | 0.00 | 0.00 | 0.00 | 0.00 | 0.00 | 0.00 |
| Total de asesorías jurídicas programadas | Asesorías | Sumable | 0.00 | 0.00 | 0.00 | 0.00 | 0.00 | 0.00 | 0.00 | 0.00 | 0.00 |

COMPORTAMIENTO DEL INDICADOR

DESCRIPCION DE LA META ANUAL

Impartición de asesorías jurídicas

| META ANUAL | TRIMESTRE: Octubre-Diciembre | | | | | | | |
|------------|------------------------------|-----------|------|----------|------------------|-----------|------|----------|
| | AVANCE TRIMESTRAL | | | | AVANCE ACUMULADO | | | |
| | Programado | Alcanzado | EF% | SEMAFORO | Programado | Alcanzado | EF% | SEMAFORO |
| 0.00 | 0.00 | 0.00 | 0.00 | Verde | 0.00 | 0.00 | 0.00 | Verde |

DESCRIPCIÓN DE RESULTADOS Y JUSTIFICACIÓN EN CASO DE VARIACIÓN SUPERIOR A ± 10 % RESPECTO A LO PROGRAMADO

Solicitudes recibidas para apoyos asistenciales

Registros administrativos

DEPENDENCIA GENERAL: A00 PRESIDENCIA

DEPENDENCIA AUXILIAR: 300 Secretaría Particular

EVALUACION DEL INDICADOR



Mtra. Ana Laura Díaz Rodríguez



Mtra. Ana Laura Díaz Rodríguez



SISTEMA MUNICIPAL DIF DE TENANGO DEL AIRE

PbRm-08b FICHA TECNICA DE SEGUIMIENTO DE INDICADORES 2025 DE GESTIÓN O ESTRATEGICO

TIPO DE FICHA: OSFEM

PILAR DE DESARROLLO / EJE TRANSVERSAL: 4 Eje 4. Bienestar social "Combate a la pobreza y atención a grupos en situación de vulnerabilidad"

TEMA DE DESARROLLO: Desarrollo humano incluyente, sin discriminación y libre de violencia

PROGRAMA PRESUPUESTARIO: 02060804 Desarrollo integral de la familia

PROYECTO PRESUPUESTARIO: 020608040101 Fomento a la integración de la familia

OBJETIVO DEL PROGRAMA PRESUPUESTARIO: Engloba los proyectos orientados a fomentar la integración familiar, el respeto y el impulso de valores que permitan a cada individuo un desarrollo armónico, sano, pleno que asista al mejoramiento en las condiciones de vida y empoderando el respeto a los derechos de la niñez, adolescentes mujeres, discapacitados y adultos mayores.

DEPENDENCIA GENERAL: A00 PRESIDENCIA

DEPENDENCIA AUXILIAR: 300 Secretaría Particular

NOMBRE DEL INDICADOR: Porcentaje de trámites jurídicos en materia de violencia en el ámbito familiar, pensión alimenticia y guarda y custodia.

FÓRMULA DEL CÁLCULO: $(\text{Trámites jurídicos concluidos en el ejercicio actual} / \text{Total de expedientes jurídicos iniciados en el ejercicio actual}) * 100$

INTERPRETACIÓN: Trámites realizados jurídicos en materia de violencia en el ámbito familiar, pensión alimenticia y guarda y custodia.

DIMENSIÓN QUE ATIENDE: Eficiencia

DESCRIPCIÓN DEL FACTOR DE COMPARACIÓN: Trámites realizados jurídicos en materia de violencia en el ámbito familiar, pensión alimenticia y guarda y custodia.

AMBITO GEOGRAFICO: Población en general

COBERTURA: Municipio y delegaciones

LINEA BASE: 0

ESTRUCTURA DEL INDICADOR

FRECUENCIA DE MEDICIÓN: Trimestral

Numero: NA 2.2

COMPORTAMIENTO DE LAS VARIABLES DURANTE EL TRIMESTRE: Octubre-Diciembre

| VARIABLE | UNIDAD DE MEDIDA | OPERACION | META ANUAL | AVANCE TRIMESTRAL | | | | AVANCE ACUMULADO | | | |
|---|------------------|-----------|------------|-------------------|------|-----------|------|------------------|------|-----------|------|
| | | | | Programado | % | Alcanzado | % | Programado | % | Alcanzado | % |
| Trámites jurídicos concluidos en el ejercicio actual | Acción | Sumable | 0.00 | 0.00 | 0.00 | 0.00 | 0.00 | 0.00 | 0.00 | 0.00 | 0.00 |
| Total de expedientes jurídicos iniciados en el ejercicio actual | Acción | Sumable | 0.00 | 0.00 | 0.00 | 0.00 | 0.00 | 0.00 | 0.00 | 0.00 | 0.00 |

COMPORTAMIENTO DEL INDICADOR

DESCRIPCION DE LA META ANUAL

NA

| META ANUAL | TRIMESTRE: Octubre-Diciembre | | | | | | | |
|------------|------------------------------|-----------|------|----------|------------------|-----------|------|----------|
| | AVANCE TRIMESTRAL | | | | AVANCE ACUMULADO | | | |
| | Programado | Alcanzado | EF% | SEMAFORO | Programado | Alcanzado | EF% | SEMAFORO |
| 0.00 | 0.00 | 0.00 | 0.00 | Verde | 0.00 | 0.00 | 0.00 | Verde |

DESCRIPCION DE RESULTADOS Y JUSTIFICACION EN CASO DE VARIACION SUPERIOR A ±10 % RESPECTO A LO PROGRAMADO

NA

NA

DEPENDENCIA GENERAL: A00 PRESIDENCIA

DEPENDENCIA AUXILIAR: 300 Secretaría Particular

EVALUACION DEL INDICADOR



Mtra. Ana Laura Díaz Rodríguez



Mtra. Ana Laura Díaz Rodríguez



PbRm-08b FICHA TECNICA DE SEGUIMIENTO DE INDICADORES 2025 DE GESTIÓN O ESTRATEGICO

SISTEMA MUNICIPAL DIF DE TENANGO DEL AIRE

TIPO DE FICHA: OSFEM

PILAR DE DESARROLLO / EJE TRANSVERSAL: 4 Eje 4. Bienestar social "Combate a la pobreza y atención a grupos en situación de vulnerabilidad"
TEMA DE DESARROLLO: Desarrollo humano incluyente, sin discriminación y libre de violencia
PROGRAMA PRESUPUESTARIO: 02060804 Desarrollo integral de la familia
PROYECTO PRESUPUESTARIO: 020608040101 Fomento a la integración de la familia
OBJETIVO DEL PROGRAMA PRESUPUESTARIO: Engloba los proyectos orientados a fomentar la integración familiar, el respeto y el impulso de valores que permitan a cada individuo un desarrollo armónico, sano, pleno que asista al mejoramiento en las condiciones de vida y empoderando el respeto a los derechos de la niñez, adolescentes mujeres, discapacitados y adultos mayores.
DEPENDENCIA GENERAL: A00 PRESIDENCIA
DEPENDENCIA AUXILIAR: 300 Secretaría Particular

ESTRUCTURA DEL INDICADOR

NOMBRE DEL INDICADOR: Tasa de variación de ausencia a acompañamiento de víctimas a periciales.
FÓRMULA DEL CÁLCULO: (Acompañamientos realizados en el año actual / Acompañamientos realizados en el año anterior) * 100
INTERPRETACIÓN: NA
DIMENSIÓN QUE ATIENDE: Eficiencia
DESCRIPCIÓN DEL FACTOR DE COMPARACIÓN: NA
AMBITO GEOGRAFICO: Población en general
COBERTURA: Municipio y delegaciones
LINEA BASE: 0
Numero: NA 2.3

COMPORTAMIENTO DE LAS VARIABLES DURANTE EL TRIMESTRE: Octubre-Diciembre

Table with columns: VARIABLE, UNIDAD DE MEDIDA, OPERACION, META ANUAL, AVANCE TRIMESTRAL (Programado, %, Alcanzado, %), AVANCE ACUMULADO (Programado, %, Alcanzado, %). Rows show data for 'Acompañamientos realizados en el año actual' and 'Acompañamientos realizados en el año anterior'.

COMPORTAMIENTO DEL INDICADOR

DESCRIPCION DE LA META ANUAL

Impartición de consultas de apoyo psicologico

Table showing META ANUAL (0.00) and TRIMESTRE: Octubre-Diciembre performance metrics including AVANCE TRIMESTRAL and AVANCE ACUMULADO with columns for Programado, Alcanzado, EF%, and SEMAFORO.

DESCRIPCION DE RESULTADOS Y JUSTIFICACION EN CASO DE VARIACION SUPERIOR A +/- 10 % RESPECTO A LO PROGRAMADO
Consultas de apoyo psicologico otorgadas

Registros administrativos
DEPENDENCIA GENERAL: A00 PRESIDENCIA
DEPENDENCIA AUXILIAR: 300 Secretaría Particular

EVALUACION DEL INDICADOR



Mtra. Ana Laura Díaz Rodríguez

Mtra. Ana Laura Díaz Rodríguez



SISTEMA MUNICIPAL DIF DE TENANGO DEL AIRE

PbRm-08b FICHA TECNICA DE SEGUIMIENTO DE INDICADORES 2025 DE GESTIÓN O ESTRATEGICO

TIPO DE FICHA: OSFEM

PILAR DE DESARROLLO / EJE TRANSVERSAL: 4 Eje 4. Bienestar social "Combate a la pobreza y atención a grupos en situación de vulnerabilidad"

TEMA DE DESARROLLO: Desarrollo humano incluyente, sin discriminación y libre de violencia

PROGRAMA PRESUPUESTARIO: 02060804 Desarrollo Integral de la familia

PROYECTO PRESUPUESTARIO: 020608040101 Fomento a la integración de la familia

OBJETIVO DEL PROGRAMA PRESUPUESTARIO: Engloba los proyectos orientados a fomentar la integración familiar, el respeto y el impulso de valores que permitan a cada individuo un desarrollo armónico, sano, pleno que asista al mejoramiento en las condiciones de vida y empoderando el respeto a los derechos de la niñez, adolescentes mujeres, discapacitados y adultos mayores.

DEPENDENCIA GENERAL: A00 PRESIDENCIA

DEPENDENCIA AUXILIAR: 300 Secretaría Particular

NOMBRE DEL INDICADOR: Tasa de variación de asistencia a acompañamiento de víctimas a notificaciones.

FÓRMULA DEL CÁLCULO: $(\text{Acompañamientos realizados en el año actual} / \text{Acompañamientos realizados en el año anterior}) - 1) * 100$

INTERPRETACIÓN: NA

DIMENSIÓN QUE ATIENDE: Eficiencia

DESCRIPCIÓN DEL FACTOR DE COMPARACIÓN: NA

AMBITO GEOGRAFICO: Población en general

COBERTURA: Municipio y delegaciones

LÍNEA BASE: 0

Numero: NA 2.4

ESTRUCTURA DEL INDICADOR

FRECUENCIA DE MEDICIÓN: Trimestral

COMPORTAMIENTO DE LAS VARIABLES DURANTE EL TRIMESTRE: Octubre-Diciembre

| VARIABLE | UNIDAD DE MEDIDA | OPERACION | META ANUAL | AVANCE TRIMESTRAL | | | | AVANCE ACUMULADO | | | |
|---|------------------|-----------|------------|-------------------|------|-----------|------|------------------|------|-----------|------|
| | | | | Programado | % | Alcanzado | % | Programado | % | Alcanzado | % |
| Acompañamientos realizados en el año actual | Persona | Sumable | 0.00 | 0.00 | 0.00 | 0.00 | 0.00 | 0.00 | 0.00 | 0.00 | 0.00 |
| Acompañamientos realizados en el año anterior | Persona | Sumable | 0.00 | 0.00 | 0.00 | 0.00 | 0.00 | 0.00 | 0.00 | 0.00 | 0.00 |

COMPORTAMIENTO DEL INDICADOR

DESCRIPCION DE LA META ANUAL

| META ANUAL | TRIMESTRE: Octubre-Diciembre | | | | | | | |
|------------|------------------------------|-----------|------|----------|------------------|-----------|------|----------|
| | AVANCE TRIMESTRAL | | | | AVANCE ACUMULADO | | | |
| | Programado | Alcanzado | EF% | SEMAFORO | Programado | Alcanzado | EF% | SEMAFORO |
| 0.00 | 0.00 | 0.00 | 0.00 | Verde | 0.00 | 0.00 | 0.00 | Verde |

DESCRIPCION DE RESULTADOS Y JUSTIFICACION EN CASO DE VARIACION SUPERIOR A ±10% RESPECTO A LO PROGRAMADO

NA

EVALUACION DEL INDICADOR

Registros administrativos

DEPENDENCIA GENERAL: A00 PRESIDENCIA

DEPENDENCIA AUXILIAR: 300 Secretaría Particular

(Signature)
ELABORO

Mra. Ana Laura Díaz Rodríguez

(Signature)
VERBO

Mra. Ana Laura Díaz Rodríguez



SISTEMA MUNICIPAL DIF DE TENANGO DEL AIRE

PbRm-08b FICHA TECNICA DE SEGUIMIENTO DE INDICADORES 2025 DE GESTIÓN O ESTRATEGICO

TIPO DE FICHA: OSFEM

PILAR DE DESARROLLO / EJE TRANSVERSAL: 4 Eje 4. Bienestar social 'Combate a la pobreza y atención a grupos en situación de vulnerabilidad'

TEMA DE DESARROLLO: Desarrollo humano incluyente, sin discriminación y libre de violencia

PROGRAMA PRESUPUESTARIO: 02060804 Desarrollo integral de la familia

PROYECTO PRESUPUESTARIO: 020608040101 Fomento a la integración de la familia

OBJETIVO DEL PROGRAMA PRESUPUESTARIO: Engloba los proyectos orientados a fomentar la integración familiar, el respeto y el impulso de valores que permitan a cada individuo un desarrollo armónico, sano, pleno que asista al mejoramiento en las condiciones de vida y empoderando el respeto a los derechos de la niñez, adolescentes mujeres, discapacitados y adultos mayores.

DEPENDENCIA GENERAL: A00 PRESIDENCIA

DEPENDENCIA AUXILIAR: 300 Secretaría Particular

ESTRUCTURA DEL INDICADOR

NOMBRE DEL INDICADOR: Tasa de variación de representaciones jurídicas a víctimas de violencia familiar.

FÓRMULA DEL CÁLCULO: $(\text{Asistencia a audiencias realizadas en el año actual} / \text{Asistencia a audiencias realizadas en el año anterior}) - 1) * 100$

INTERPRETACIÓN: NA

DIMENSIÓN QUE ATIENDE: Eficiencia

DESCRIPCIÓN DEL FACTOR DE COMPARACIÓN: NA

AMBITO GEOGRAFICO: Población en general

COBERTURA: Municipio y delegaciones

LINEABASE: 0

FRECUENCIA DE MEDICIÓN: Trimestral

Numero: NA 2.5

COMPORTAMIENTO DE LAS VARIABLES DURANTE EL TRIMESTRE: Octubre-Diciembre

| VARIABLE | UNIDAD DE MEDIDA | OPERACION | META ANUAL | AVANCE TRIMESTRAL | | | | AVANCE ACUMULADO | | | |
|---|------------------|-----------|------------|-------------------|------|-----------|------|------------------|------|-----------|------|
| | | | | Programado | % | Alcanzado | % | Programado | % | Alcanzado | % |
| Asistencia a audiencias realizadas en el año actual | Persona | Sumable | 0.00 | 0.00 | 0.00 | 0.00 | 0.00 | 0.00 | 0.00 | 0.00 | 0.00 |
| Asistencia a audiencias realizadas en el año anterior | Persona | Sumable | 0.00 | 0.00 | 0.00 | 0.00 | 0.00 | 0.00 | 0.00 | 0.00 | 0.00 |

COMPORTAMIENTO DEL INDICADOR

NA

DESCRIPCION DE LA META ANUAL

| META ANUAL | TRIMESTRE: Octubre-Diciembre | | | | | | | |
|------------|------------------------------|-----------|------|----------|------------------|-----------|------|----------|
| | AVANCE TRIMESTRAL | | | | AVANCE ACUMULADO | | | |
| | Programado | Alcanzado | EF% | SEMAFORO | Programado | Alcanzado | EF% | SEMAFORO |
| 0.00 | 0.00 | 0.00 | 0.00 | Verde | 0.00 | 0.00 | 0.00 | Verde |

DESCRIPCIÓN DE RESULTADOS Y JUSTIFICACIÓN EN CASO DE VARIACIÓN SUPERIOR A ± 10 % RESPECTO A LO PROGRAMADO

NA

EVALUACION DEL INDICADOR

Registros administrativos

DEPENDENCIA GENERAL: A00 PRESIDENCIA

DEPENDENCIA AUXILIAR: 300 Secretaría Particular



Mtra. Ana Laura Díaz Rodríguez



Mtra. Ana Laura Díaz Rodríguez



PbRm-08b FICHA TECNICA DE SEGUIMIENTO DE INDICADORES 2025 DE GESTIÓN O ESTRATEGICO

SISTEMA MUNICIPAL DIF DE TENANGO DEL AIRE

TIPO DE FICHA: OSFEM

PILAR DE DESARROLLO / EJE TRANSVERSAL: 4 Eje 4. Bienestar social "Combate a la pobreza y atención a grupos en situación de vulnerabilidad"

TEMA DE DESARROLLO: Desarrollo humano incluyente, sin discriminación y libre de violencia

PROGRAMA PRESUPUESTARIO: 02060804 Desarrollo Integral de la familia

PROYECTO PRESUPUESTARIO: 020608040101 Fomento a la integración de la familia

OBJETIVO DEL PROGRAMA PRESUPUESTARIO: Engloba los proyectos orientados a fomentar la integración familiar, el respeto y el impulso de valores que permitan a cada individuo un desarrollo armónico, sano, pleno que asista al mejoramiento en las condiciones de vida y empoderando el respeto a los derechos de la niñez, adolescentes mujeres, discapacitados y adultos mayores.

DEPENDENCIA GENERAL: A00 PRESIDENCIA

DEPENDENCIA AUXILIAR: 300 Secretaría Particular

ESTRUCTURA DEL INDICADOR

NOMBRE DEL INDICADOR: Porcentaje de consultas de apoyo psicológico otorgadas.

FÓRMULA DEL CÁLCULO: (Número de consultas de apoyo psicológico otorgadas a mujeres, hijas e hijos menores de edad víctimas de maltrato y abuso / Total de consultas de apoyo psicológico otorgadas a mujeres, hijas e hijos menores de edad víctimas de maltrato y abuso) * 100

INTERPRETACIÓN: Impartición de consultas de apoyo psicologico

DIMENSIÓN QUE ATIENDE: Eficiencia

DESCRIPCIÓN DEL FACTOR DE COMPARACIÓN: Impartición de consultas de apoyo psicologico

AMBITO GEOGRAFICO: Población en general

COBERTURA: Municipio y delegaciones

LÍNEA BASE: 0

FRECUENCIA DE MEDICIÓN: Trimestral

Numero: NA 3.1

COMPORTAMIENTO DE LAS VARIABLES DURANTE EL TRIMESTRE: Octubre-Diciembre

| VARIABLE | UNIDAD DE MEDIDA | OPERACION | META ANUAL | AVANCE TRIMESTRAL | | | | AVANCE ACUMULADO | | | |
|--|------------------|-----------|------------|-------------------|------|-----------|------|------------------|------|-----------|------|
| | | | | Programado | % | Alcanzado | % | Programado | % | Alcanzado | % |
| Número de consultas de apoyo psicológico otorgadas a mujeres, hijas e hijos menores de edad víctimas de maltrato y abuso | Consulta | Sumable | 0.00 | 0.00 | 0.00 | 0.00 | 0.00 | 0.00 | 0.00 | 0.00 | 0.00 |
| Total de consultas de apoyo psicológico otorgadas a mujeres, hijas e hijos menores de edad víctimas de maltrato y abuso | Consulta | Sumable | 0.00 | 0.00 | 0.00 | 0.00 | 0.00 | 0.00 | 0.00 | 0.00 | 0.00 |

COMPORTAMIENTO DEL INDICADOR

DESCRIPCION DE LA META ANUAL

Impartición de consultas de apoyo psicologico

| META ANUAL | TRIMESTRE: Octubre-Diciembre | | | | | | | |
|------------|------------------------------|-----------|------|----------|------------------|-----------|------|----------|
| | AVANCE TRIMESTRAL | | | | AVANCE ACUMULADO | | | |
| | Programado | Alcanzado | EF% | SEMAFORO | Programado | Alcanzado | EF% | SEMAFORO |
| 0.00 | 0.00 | 0.00 | 0.00 | Verde | 0.00 | 0.00 | 0.00 | Verde |

DESCRIPCIÓN DE RESULTADOS Y JUSTIFICACIÓN EN CASO DE VARIACIÓN SUPERIOR A ± 10 % RESPECTO A LO PROGRAMADO

Denuncias por violencia y/o abuso recibidas

Recepción de denuncia recibidas

DEPENDENCIA GENERAL: A00 PRESIDENCIA
DEPENDENCIA AUXILIAR: 300 Secretaría Particular

EVALUACION DEL INDICADOR





SISTEMA MUNICIPAL DIF DE TENANGO DEL AIRE

PbRm-08b FICHA TECNICA DE SEGUIMIENTO DE INDICADORES 2025 DE GESTIÓN O ESTRATEGICO



TIPO DE FICHA: OSFEM

PILAR DE DESARROLLO / EJE TRANSVERSAL: 1 Eje Transversal 1: Igualdad de Género
TEMA DE DESARROLLO: Institucionalización y transversalización de la perspectiva de género
PROGRAMA PRESUPUESTARIO: 02060805 Igualdad de trato y oportunidades para la mujer y el hombre
PROYECTO PRESUPUESTARIO: 020608050102 Cultura de igualdad entre la mujer y el hombre; y población LGBTQ+, para la prevención de
OBJETIVO DEL PROGRAMA PRESUPUESTARIO: Engloba los proyectos para promover en todos los ámbitos sociales la igualdad sustantiva desde una perspectiva de género como una condición necesaria para el desarrollo integral de la sociedad, en igualdad de condiciones, oportunidades, derechos y obligaciones.
DEPENDENCIA GENERAL: B00 DIRECCIÓN GENERAL
DEPENDENCIA AUXILIAR: 301 Unidad de Asistencia Social

ESTRUCTURA DEL INDICADOR

NOMBRE DEL INDICADOR: Tasa de variación de la participación de mujeres y hombres en las actividades de los programas de igualdad, equidad y prevención de violencia.
FÓRMULA DEL CÁLCULO: (((Número de mujeres y hombres que participan en las actividades de igualdad, equidad y prevención de la violencia en el año actual / Total de mujeres y hombres que participan en las actividades de igualdad, equidad y prevención de la violencia en el año anterior) -1) *100
INTERPRETACIÓN: Contribuir a la igualdad sustantiva de oportunidades, derechos y obligaciones entre mujeres y hombres mediante actividades de concientización y educación que permitan un desarrollo integral de la sociedad
DIMENSIÓN QUE ATIENDE: Eficiencia FRECUENCIA DE MEDICIÓN: Anual
DESCRIPCIÓN DEL FACTOR DE COMPARACIÓN: Contribuir a la igualdad sustantiva de oportunidades, derechos y obligaciones entre mujeres y hombres mediante actividades de concientización y educación que permitan un desarrollo integral de la soci
AMBITO GEOGRAFICO: Población en general
COBERTURA: Municipio y delegaciones
LINEA BASE: 0
Numero: NF 1

COMPORTAMIENTO DE LAS VARIABLES DURANTE EL TRIMESTRE: Octubre-Diciembre

Table with 11 columns: VARIABLE, UNIDAD DE MEDIDA, OPERACION, META ANUAL, AVANCE TRIMESTRAL (Programado, %, Alcanzado, %), AVANCE ACUMULADO (Programado, %, Alcanzado, %). Rows include 'Número de mujeres y hombres que participan en las actividades de igualdad, equidad y prevención de la violencia en el año actual' and 'Total de mujeres y hombres que participan en las actividades de igualdad, equidad y prevención de la violencia en el año anterior'.

COMPORTAMIENTO DEL INDICADOR

DESCRIPCION DE LA META ANUAL

Contribuir a la igualdad sustantiva de oportunidades, derechos y obligaciones entre mujeres y hombres mediante actividades de concientización y educación que permitan un desarrollo integral de la soci

Table for META ANUAL performance. Columns: META ANUAL, AVANCE TRIMESTRAL (Programado, Alcanzado, EF%, SEMAFORO), AVANCE ACUMULADO (Programado, Alcanzado, EF%, SEMAFORO). Values: 100.00, 100.00, 100.00, 100.00, Verde, 100.00, 100.00, 100.00, Verde.

DESCRIPCION DE RESULTADOS Y JUSTIFICACION EN CASO DE VARIACION SUPERIOR A ± 10 % RESPECTO A LO PROGRAMADO
Hombres y mujeres que recibieron capacitación para el trabajo

EVALUACION DEL INDICADOR

Registros administrativos

DEPENDENCIA GENERAL:

DEPENDENCIA AUXILIAR:



Handwritten signature and 'VO. BO.' stamp



Mtra. Ana Laura Díaz Rodríguez



SISTEMA MUNICIPAL DIF DE TENANGO DEL AIRE

PbRm-08b FICHA TECNICA DE SEGUIMIENTO DE INDICADORES 2025 DE GESTIÓN O ESTRATEGICO



TIPO DE FICHA: OSFEM

PILAR DE DESARROLLO / EJE TRANSVERSAL: 1 Eje Transversal 1: Igualdad de Género

TEMA DE DESARROLLO: Institucionalización y transversalización de la perspectiva de género

PROGRAMA PRESUPUESTARIO: 02060805 Igualdad de trato y oportunidades para la mujer y el hombre

PROYECTO PRESUPUESTARIO: 020608050102 Cultura de igualdad entre la mujer y el hombre; y población LGBTIQ+, para la prevención de

OBJETIVO DEL PROGRAMA PRESUPUESTARIO: Engloba los proyectos para promover en todos los ámbitos sociales la igualdad sustantiva desde una perspectiva de género como una condición necesaria para el desarrollo integral de la sociedad, en igualdad de condiciones, oportunidades, derechos y obligaciones.

DEPENDENCIA GENERAL: B00 DIRECCIÓN GENERAL

DEPENDENCIA AUXILIAR: 301 Unidad de Asistencia Social

ESTRUCTURA DEL INDICADOR

NOMBRE DEL INDICADOR: Porcentaje de mujeres y hombres beneficiados con los programas de igualdad, equidad y prevención de violencia.

FÓRMULA DEL CÁLCULO: (Numero de mujeres y hombres beneficiados con programas de fomento a la igualdad, equidad y prevención de la violencia / Total de la población en el municipio) *100

INTERPRETACIÓN: Las mujeres y hombres del municipio cuentan con programas orientados a promover la igualdad y equidad de género, así como la prevención de la violencia.

DIMENSIÓN QUE ATIENDE: Eficiencia FRECUENCIA DE MEDICIÓN: Anual

DESCRIPCIÓN DEL FACTOR DE COMPARACIÓN: Las mujeres y hombres del municipio cuentan con programas orientados a promover la igualdad y equidad de género, así como la prevención de la violencia.

AMBITO GEOGRAFICO: Población en general

COBERTURA: Municipio y delegaciones

LÍNEA BASE: 0

Numero: NP 1

COMPORTAMIENTO DE LAS VARIABLES DURANTE EL TRIMESTRE: Octubre-Diciembre

| VARIABLE | UNIDAD DE MEDIDA | OPERACION | META ANUAL | AVANCE TRIMESTRAL | | | | AVANCE ACUMULADO | | | |
|---|------------------|-----------|------------|-------------------|--------|-----------|--------|------------------|--------|-----------|--------|
| | | | | Programado | % | Alcanzado | % | Programado | % | Alcanzado | % |
| Numero de mujeres y hombres beneficiados con programas de fomento a la igualdad, equidad y prevención de la violencia | Persona | Sumable | 100.00 | 100.00 | 100.00 | 100.00 | 100.00 | 100.00 | 100.00 | 100.00 | 100.00 |
| Total de la población en el municipio | Persona | Sumable | 100.00 | 100.00 | 100.00 | 100.00 | 100.00 | 100.00 | 100.00 | 100.00 | 100.00 |

COMPORTAMIENTO DEL INDICADOR

DESCRIPCION DE LA META ANUAL

Las mujeres y hombres del municipio cuentan con programas orientados a promover la igualdad y equidad de género, así como la prevención de la violencia.

| META ANUAL | TRIMESTRE: Octubre-Diciembre | | | | | | | |
|------------|------------------------------|-----------|--------|----------|------------------|-----------|--------|----------|
| | AVANCE TRIMESTRAL | | | | AVANCE ACUMULADO | | | |
| | Programado | Alcanzado | EF% | SEMAFORO | Programado | Alcanzado | EF% | SEMAFORO |
| 100.00 | 100.00 | 100.00 | 100.00 | Verde | 100.00 | 100.00 | 100.00 | Verde |

DESCRIPCIÓN DE RESULTADOS Y JUSTIFICACIÓN EN CASO DE VARIACIÓN SUPERIOR A ± 10 % RESPECTO A LO PROGRAMADO
Hombres y mujeres con programas orientados a promover la igualdad y equidad de género

EVALUACION DEL INDICADOR

Registros administrativos

DEPENDENCIA GENERAL: B00 DIRECCIÓN GENERAL

DEPENDENCIA AUXILIAR: 301 Unidad de Asistencia Social



Lic. Karina Rojas Gutierrez

Handwritten signature and 'VO. BO.' text.

Mtra. Ana Laura Díaz Rodríguez





PbRm-08b FICHA TECNICA DE SEGUIMIENTO DE INDICADORES 2025 DE GESTIÓN O ESTRATEGICO

SISTEMA MUNICIPAL DIF DE TENANGO DEL AIRE

TIPO DE FICHA: OSFEM

PILAR DE DESARROLLO / EJE TRANSVERSAL: 1 Eje Transversal 1: Igualdad de Género

TEMA DE DESARROLLO: Institucionalización y transversalización de la perspectiva de género

PROGRAMA PRESUPUESTARIO: 02060805 Igualdad de trato y oportunidades para la mujer y el hombre

PROYECTO PRESUPUESTARIO: 020608050102 Cultura de igualdad entre la mujer y el hombre; y población LGBTQ+, para la prevención de

OBJETIVO DEL PROGRAMA PRESUPUESTARIO: Engloba los proyectos para promover en todos los ámbitos sociales la igualdad sustantiva desde una perspectiva de género como una condición necesaria para el desarrollo integral de la sociedad, en igualdad de condiciones, oportunidades, derechos y obligaciones.

DEPENDENCIA GENERAL: B00 DIRECCIÓN GENERAL

DEPENDENCIA AUXILIAR: 301 Unidad de Asistencia Social

ESTRUCTURA DEL INDICADOR

NOMBRE DEL INDICADOR: Tasa de variación en el número de mujeres y hombres en edad productiva capacitados.

FÓRMULA DEL CÁLCULO: $((\text{Número de mujeres y hombres en edad productiva capacitados en el año actual} / \text{Número de mujeres y hombres en edad productiva capacitados en el año anterior}) - 1) * 100$

INTERPRETACIÓN: Capacitación de las mujeres y hombres para el trabajo realizada.

DIMENSIÓN QUE ATIENDE: Eficiencia

DESCRIPCIÓN DEL FACTOR DE COMPARACIÓN: Capacitación de las mujeres y hombres para el trabajo realizada.

AMBITO GEOGRAFICO: Población en general

COBERTURA: Municipio y delegaciones

LINEA BASE: 0

FRECUENCIA DE MEDICIÓN: Semestral

Numero: NC 1

COMPORTAMIENTO DE LAS VARIABLES DURANTE EL TRIMESTRE: Octubre-Diciembre

| VARIABLE | UNIDAD DE MEDIDA | OPERACION | META ANUAL | AVANCE TRIMESTRAL | | | | AVANCE ACUMULADO | | | |
|---|------------------|-----------|------------|-------------------|-------|-----------|--------|------------------|--------|-----------|--------|
| | | | | Programado | % | Alcanzado | % | Programado | % | Alcanzado | % |
| Número de mujeres y hombres en edad productiva capacitados en el año actual | Capacitación | Sumable | 100.00 | 50.00 | 50.00 | 50.00 | 100.00 | 100.00 | 100.00 | 75.00 | 75.00 |
| Número de mujeres y hombres en edad productiva capacitados en el año anterior | Capacitación | Sumable | 50.00 | 25.00 | 50.00 | 25.00 | 100.00 | 50.00 | 100.00 | 50.00 | 100.00 |

COMPORTAMIENTO DEL INDICADOR

DESCRIPCION DE LA META ANUAL

Capacitación de las mujeres y hombres para el trabajo realizada.

| META ANUAL | TRIMESTRE: Octubre-Diciembre | | | | | | | |
|------------|------------------------------|-----------|--------|----------|------------------|-----------|-------|----------|
| | AVANCE TRIMESTRAL | | | | AVANCE ACUMULADO | | | |
| | Programado | Alcanzado | EF% | SEMAFORO | Programado | Alcanzado | EF% | SEMAFORO |
| 100.00 | 100.00 | 100.00 | 100.00 | Verde | 100.00 | 50.00 | 50.00 | Verde |

DESCRIPCION DE RESULTADOS Y JUSTIFICACION EN CASO DE VARIACION SUPERIOR A ± 10 % RESPECTO A LO PROGRAMADO

Hombres y mujeres que recibieron capacitación para el trabajo

EVALUACION DEL INDICADOR

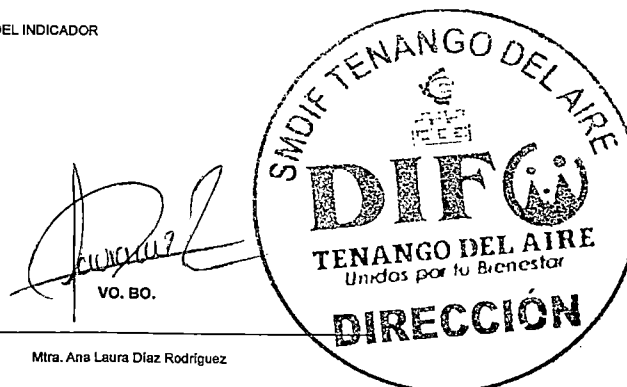
Registros administrativos

DEPENDENCIA GENERAL:

B00 DIRECCIÓN GENERAL

DEPENDENCIA AUXILIAR:

301 Unidad de Asistencia Social



Mtra. Ana Laura Díaz Rodríguez



SISTEMA MUNICIPAL DIF DE TENANGO DEL AIRE

PbRm-08b FICHA TECNICA DE SEGUIMIENTO DE INDICADORES 2025 DE GESTIÓN O ESTRATEGICO



TIPO DE FICHA: OSFEM

PILAR DE DESARROLLO / EJE TRANSVERSAL: 1 Eje Transversal 1: Igualdad de Género

TEMA DE DESARROLLO: Institucionalización y transversalización de la perspectiva de género

PROGRAMA PRESUPUESTARIO: 02060805 Igualdad de trato y oportunidades para la mujer y el hombre

PROYECTO PRESUPUESTARIO: 020608050102 Cultura de igualdad entre la mujer y el hombre; y población LGBTQ+, para la prevención de

OBJETIVO DEL PROGRAMA PRESUPUESTARIO: Engloba los proyectos para promover en todos los ámbitos sociales la igualdad sustantiva desde una perspectiva de género como una condición necesaria para el desarrollo integral de la sociedad, en igualdad de condiciones, oportunidades, derechos y obligaciones.

DEPENDENCIA GENERAL: B00 DIRECCIÓN GENERAL

DEPENDENCIA AUXILIAR: 301 Unidad de Asistencia Social

ESTRUCTURA DEL INDICADOR

NOMBRE DEL INDICADOR: Porcentaje de mujeres y padres trabajadores beneficiados con apoyos escolares para sus hijos.

FÓRMULA DEL CÁLCULO: (Número de Mujeres y padres trabajadores beneficiados con apoyos escolares para sus hijos / Total de mujeres y padres trabajadores que solicitan apoyo escolar para sus hijos) *100

INTERPRETACIÓN: NA

DIMENSIÓN QUE ATIENDE: Eficiencia

DESCRIPCIÓN DEL FACTOR DE COMPARACIÓN: NA

AMBITO GEOGRAFICO: Población en general

COBERTURA: Municipio y delegaciones

LINEA BASE: NA

FRECUENCIA DE MEDICIÓN: Semestral

Numero: NC 2

COMPORTAMIENTO DE LAS VARIABLES DURANTE EL TRIMESTRE: Octubre-Diciembre

| VARIABLE | UNIDAD DE MEDIDA | OPERACION | META ANUAL | AVANCE TRIMESTRAL | | | | AVANCE ACUMULADO | | | |
|--|------------------|-----------|------------|-------------------|------|-----------|------|------------------|------|-----------|------|
| | | | | Programado | % | Alcanzado | % | Programado | % | Alcanzado | % |
| Número de Mujeres y padres trabajadoras beneficiados con apoyos escolares para sus hijos | NA | Sumable | 0.00 | 0.00 | 0.00 | 0.00 | 0.00 | 0.00 | 0.00 | 0.00 | 0.00 |
| Total de mujeres y padres trabajadores que solicitan apoyo escolar para sus hijos | NA | Sumable | 0.00 | 0.00 | 0.00 | 0.00 | 0.00 | 0.00 | 0.00 | 0.00 | 0.00 |

COMPORTAMIENTO DEL INDICADOR

DESCRIPCION DE LA META ANUAL

NA

| META ANUAL | TRIMESTRE: Octubre-Diciembre | | | | | | | |
|------------|------------------------------|-----------|------|----------|------------------|-----------|------|----------|
| | AVANCE TRIMESTRAL | | | | AVANCE ACUMULADO | | | |
| | Programado | Alcanzado | EF% | SEMAFORO | Programado | Alcanzado | EF% | SEMAFORO |
| 0.00 | 0.00 | 0.00 | 0.00 | Verde | 0.00 | 0.00 | 0.00 | Verde |

DESCRIPCIÓN DE RESULTADOS Y JUSTIFICACIÓN EN CASO DE VARIACIÓN SUPERIOR A ± 10 % RESPECTO A LO PROGRAMADO

N/A

EVALUACION DEL INDICADOR

Registro administrativo

DEPENDENCIA GENERAL:

DEPENDENCIA AUXILIAR:



Mtra. Ana Laura Díaz Rodríguez



SISTEMA MUNICIPAL DIF DE TENANGO DEL AIRE



PbRm-08b FICHA TECNICA DE SEGUIMIENTO DE INDICADORES 2025 DE GESTIÓN O ESTRATEGICO

TIPO DE FICHA: OSFEM

PILAR DE DESARROLLO / EJE TRANSVERSAL: 1 Eje Transversal 1: Igualdad de Género
TEMA DE DESARROLLO: Institucionalización y transversalización de la perspectiva de género
PROGRAMA PRESUPUESTARIO: 02060805 Igualdad de trato y oportunidades para la mujer y el hombre
PROYECTO PRESUPUESTARIO: 020608050102 Cultura de igualdad entre la mujer y el hombre; y población LGBTQI+, para la prevención de
OBJETIVO DEL PROGRAMA PRESUPUESTARIO: Engloba los proyectos para promover en todos los ámbitos sociales la igualdad sustantiva desde una perspectiva de género como una condición necesaria para el desarrollo integral de la sociedad, en igualdad de condiciones, oportunidades, derechos y obligaciones.
DEPENDENCIA GENERAL: B00 DIRECCIÓN GENERAL
DEPENDENCIA AUXILIAR: 301 Unidad de Asistencia Social

ESTRUCTURA DEL INDICADOR

NOMBRE DEL INDICADOR: Porcentaje de mujeres y hombres beneficiados a través de programas de cultura de igualdad.
FÓRMULA DEL CÁLCULO: (Numero de mujeres y hombres beneficiados con programas de cultura de igualdad de género / Total de Mujeres y hombres del municipio) *100
INTERPRETACIÓN: Programa de cultura de igualdad, equidad y prevención de la violencia contra las mujeres y hombres realizado.
DIMENSIÓN QUE ATIENDE: Eficiencia **FRECUENCIA DE MEDICIÓN:** Semestral
DESCRIPCIÓN DEL FACTOR DE COMPARACIÓN: Programa de cultura de igualdad, equidad y prevención de la violencia contra las mujeres y hombres realizado.
AMBITO GEOGRAFICO: Población en general
COBERTURA: Municipio y delegaciones
LINEA BASE: 0

Numero: NC 3

COMPORTAMIENTO DE LAS VARIABLES DURANTE EL TRIMESTRE: Octubre-Diciembre

| VARIABLE | UNIDAD DE MEDIDA | OPERACION | META ANUAL | AVANCE TRIMESTRAL | | | | AVANCE ACUMULADO | | | |
|---|------------------|-----------|------------|-------------------|-------|-----------|--------|------------------|--------|-----------|--------|
| | | | | Programado | % | Alcanzado | % | Programado | % | Alcanzado | % |
| Numero de mujeres y hombres beneficiados con programas de cultura de igualdad de género | Persona | Sumable | 100.00 | 50.00 | 50.00 | 50.00 | 100.00 | 100.00 | 100.00 | 100.00 | 100.00 |
| Total de Mujeres y hombres del municipio | Persona | Sumable | 100.00 | 50.00 | 50.00 | 50.00 | 100.00 | 100.00 | 100.00 | 100.00 | 100.00 |

COMPORTAMIENTO DEL INDICADOR

DESCRIPCION DE LA META ANUAL

Programa de cultura de igualdad, equidad y prevención de la violencia contra las mujeres y hombres realizado.

| META ANUAL | TRIMESTRE: Octubre-Diciembre | | | | | | | |
|------------|------------------------------|-----------|--------|----------|------------------|-----------|--------|----------|
| | AVANCE TRIMESTRAL | | | | AVANCE ACUMULADO | | | |
| | Programado | Alcanzado | EF% | SEMAFORO | Programado | Alcanzado | EF% | SEMAFORO |
| 100.00 | 100.00 | 100.00 | 100.00 | Verde | 100.00 | 100.00 | 100.00 | Verde |

DESCRIPCIÓN DE RESULTADOS Y JUSTIFICACIÓN EN CASO DE VARIACIÓN SUPERIOR A ± 10 % RESPECTO A LO PROGRAMADO
 Programas de cultura de igualdad, equidad y prevención de violencia otorgados

EVALUACION DEL INDICADOR


Registro administrativo
DEPENDENCIA GENERAL: B00 DIRECCIÓN GENERAL
DEPENDENCIA AUXILIAR: 301 Unidad de Asistencia Social

ELABORÓ

Lic. Karina Rojas Gutierrez

VO. BO.

Mtra. Ana Laura Díaz Rodríguez





SISTEMA MUNICIPAL DIF DE TENANGO DEL AIRE

PbRm-08b FICHA TECNICA DE SEGUIMIENTO DE INDICADORES 2025 DE GESTIÓN O ESTRATEGICO

TIPO DE FICHA: OSFEM

PILAR DE DESARROLLO / EJE TRANSVERSAL: 1 Eje Transversal 1: Igualdad de Género

TEMA DE DESARROLLO: Institucionalización y transversalización de la perspectiva de género

PROGRAMA PRESUPUESTARIO: 02060805 Igualdad de trato y oportunidades para la mujer y el hombre

PROYECTO PRESUPUESTARIO: 020608050102 Cultura de igualdad entre la mujer y el hombre; y población LGBTIQ+, para la prevención de

OBJETIVO DEL PROGRAMA PRESUPUESTARIO: Engloba los proyectos para promover en todos los ámbitos sociales la igualdad sustantiva desde una perspectiva de género como una condición necesaria para el desarrollo integral de la sociedad, en igualdad de condiciones, oportunidades, derechos y obligaciones.

DEPENDENCIA GENERAL: 800 DIRECCIÓN GENERAL

DEPENDENCIA AUXILIAR: 301 Unidad de Asistencia Social

ESTRUCTURA DEL INDICADOR

NOMBRE DEL INDICADOR: Porcentaje de mujeres y hombres capacitados en áreas productivas.

FÓRMULA DEL CÁLCULO: (Número de mujeres y hombres que recibieron capacitación para el trabajo / Total de mujeres y hombres asistentes a los cursos de capacitación para el trabajo impartidos por el municipio) *100

INTERPRETACIÓN: Impartición de cursos de formación para el trabajo en distintas áreas productivas

DIMENSIÓN QUE ATIENDE: Eficiencia FRECUENCIA DE MEDICIÓN: Trimestral

DESCRIPCIÓN DEL FACTOR DE COMPARACIÓN: Impartición de cursos de formación para el trabajo en distintas áreas productivas

AMBITO GEOGRAFICO: Población en general

COBERTURA: Municipio y delegaciones

LINEA BASE: 0

Numero: NA 1.1

COMPORTAMIENTO DE LAS VARIABLES DURANTE EL TRIMESTRE: Octubre-Diciembre

| VARIABLE | UNIDAD DE MEDIDA | OPERACION | META ANUAL | AVANCE TRIMESTRAL | | | | AVANCE ACUMULADO | | | |
|--|------------------|-----------|------------|-------------------|------|-----------|------|------------------|------|-----------|------|
| | | | | Programado | % | Alcanzado | % | Programado | % | Alcanzado | % |
| Número de mujeres y hombres que recibieron capacitación para el trabajo | Persona | Sumable | 0.00 | 0.00 | 0.00 | 0.00 | 0.00 | 0.00 | 0.00 | 0.00 | 0.00 |
| Total de mujeres y hombres asistentes a los cursos de capacitación para el trabajo impartidos por el municipio | Persona | Sumable | 0.00 | 0.00 | 0.00 | 0.00 | 0.00 | 0.00 | 0.00 | 0.00 | 0.00 |

COMPORTAMIENTO DEL INDICADOR

DESCRIPCION DE LA META ANUAL

Impartición de cursos de formación para el trabajo en distintas áreas productivas

| META ANUAL | TRIMESTRE: Octubre-Diciembre | | | | | | | |
|------------|------------------------------|-----------|------|----------|------------------|-----------|------|----------|
| | AVANCE TRIMESTRAL | | | | AVANCE ACUMULADO | | | |
| | Programado | Alcanzado | EF% | SEMAFORO | Programado | Alcanzado | EF% | SEMAFORO |
| 0.00 | 0.00 | 0.00 | 0.00 | Verde | 0.00 | 0.00 | 0.00 | Verde |

DESCRIPCIÓN DE RESULTADOS Y JUSTIFICACIÓN EN CASO DE VARIACIÓN SUPERIOR A ±10 % RESPECTO A LO PROGRAMADO
Curso de formación para el trabajo

Registros administrativos
DEPENDENCIA GENERAL:
DEPENDENCIA AUXILIAR:

800 DIRECCIÓN GENERAL
301 Unidad de Asistencia Social



EVALUACION DEL INDICADOR

[Signature]
VO. BO.

Mira, Ana Laura Díaz Rodríguez





PbRm-08b FICHA TECNICA DE SEGUIMIENTO DE INDICADORES 2025 DE GESTIÓN O ESTRATEGICO

SISTEMA MUNICIPAL DIF DE TENANGO DEL AIRE

TIPO DE FICHA: OSFEM

PILAR DE DESARROLLO / EJE TRANSVERSAL: 1 Eje Transversal 1: Igualdad de Género

TEMA DE DESARROLLO: Institucionalización y transversalización de la perspectiva de género

PROGRAMA PRESUPUESTARIO: 02060805 Igualdad de trato y oportunidades para la mujer y el hombre

PROYECTO PRESUPUESTARIO: 020608050102 Cultura de igualdad entre la mujer y el hombre; y población LGBTIQ+, para la prevención de

OBJETIVO DEL PROGRAMA PRESUPUESTARIO: Engloba los proyectos para promover en todos los ámbitos sociales la igualdad sustantiva desde una perspectiva de género como una condición necesaria para el desarrollo integral de la sociedad, en igualdad de condiciones, oportunidades, derechos y obligaciones.

DEPENDENCIA GENERAL: B00 DIRECCIÓN GENERAL

DEPENDENCIA AUXILIAR: 301 Unidad de Asistencia Social

ESTRUCTURA DEL INDICADOR

NOMBRE DEL INDICADOR: Porcentaje de mujeres y hombres colocados en el mercado laboral mediante la bolsa de trabajo.

FÓRMULA DEL CÁLCULO: $(\text{Mujeres y hombres colocados en el mercado laboral mediante la bolsa de trabajo} / \text{Total de Mujeres y hombres inscritos en la bolsa de trabajo}) * 100$

INTERPRETACIÓN: NA

DIMENSIÓN QUE ATIENDE: Eficiencia

DESCRIPCIÓN DEL FACTOR DE COMPARACIÓN: NA

AMBITO GEOGRAFICO: Población en general

COBERTURA: Municipio y delegaciones

LINEA BASE: NA

FRECUENCIA DE MEDICIÓN: Trimestral

Numero: NA 1.2

COMPORTAMIENTO DE LAS VARIABLES DURANTE EL TRIMESTRE: Octubre-Diciembre

| VARIABLE | UNIDAD DE MEDIDA | OPERACION | META ANUAL | AVANCE TRIMESTRAL | | | | AVANCE ACUMULADO | | | |
|--|------------------|-----------|------------|-------------------|------|-----------|------|------------------|------|-----------|------|
| | | | | Programado | % | Alcanzado | % | Programado | % | Alcanzado | % |
| Mujeres y hombres colocados en el mercado laboral mediante la bolsa de trabajo | NA | Sumable | 0.00 | 0.00 | 0.00 | 0.00 | 0.00 | 0.00 | 0.00 | 0.00 | 0.00 |
| Total de Mujeres y hombres inscritos en la bolsa de trabajo | NA | Sumable | 0.00 | 0.00 | 0.00 | 0.00 | 0.00 | 0.00 | 0.00 | 0.00 | 0.00 |

COMPORTAMIENTO DEL INDICADOR

DESCRIPCION DE LA META ANUAL

NA

| META ANUAL | TRIMESTRE: Octubre-Diciembre | | | | | | | |
|------------|------------------------------|-----------|------|----------|------------------|-----------|------|----------|
| | AVANCE TRIMESTRAL | | | | AVANCE ACUMULADO | | | |
| | Programado | Alcanzado | EF% | SEMAFORO | Programado | Alcanzado | EF% | SEMAFORO |
| 0.00 | 0.00 | 0.00 | 0.00 | Verde | 0.00 | 0.00 | 0.00 | Verde |

DESCRIPCION DE RESULTADOS Y JUSTIFICACION EN CASO DE VARIACION SUPERIOR A ±10% RESPECTO A LO PROGRAMADO

NA

EVALUACION DEL INDICADOR

Registros administrativos

DEPENDENCIA GENERAL:

B00 DIRECCIÓN GENERAL

DEPENDENCIA AUXILIAR:

301 Unidad de Asistencia Social



Mtra. Ana Laura Díaz Rodríguez



SISTEMA MUNICIPAL DIF DE TENANGO DEL AIRE

PbRm-08b FICHA TECNICA DE SEGUIMIENTO DE INDICADORES 2025 DE GESTIÓN O ESTRATEGICO



TIPO DE FICHA: OSFEM

PILAR DE DESARROLLO / EJE TRANSVERSAL: 1 Eje Transversal 1: Igualdad de Género

TEMA DE DESARROLLO: Institucionalización y transversalización de la perspectiva de género

PROGRAMA PRESUPUESTARIO: 02060805 Igualdad de trato y oportunidades para la mujer y el hombre

PROYECTO PRESUPUESTARIO: 020608050102 Cultura de igualdad entre la mujer y el hombre; y población LGBTIQ+, para la prevención de

OBJETIVO DEL PROGRAMA PRESUPUESTARIO: Engloba los proyectos para promover en todos los ámbitos sociales la igualdad sustantiva desde una perspectiva de género como una condición necesaria para el desarrollo integral de la sociedad, en igualdad de condiciones, oportunidades, derechos y obligaciones.

DEPENDENCIA GENERAL: B00 DIRECCIÓN GENERAL

DEPENDENCIA AUXILIAR: 301 Unidad de Asistencia Social

ESTRUCTURA DEL INDICADOR

NOMBRE DEL INDICADOR: Porcentaje de solicitudes de apoyos escolares para hijos de mujeres y hombres trabajadores atendidas.

FÓRMULA DEL CÁLCULO: (Numero de solicitudes de apoyos escolares para hijos de mujeres y hombres trabajadores atendidos/Total de solicitudes de apoyos escolares para hijos de mujeres y hombres trabajadores recibidas) *100

INTERPRETACIÓN: NA

DIMENSIÓN QUE ATIENDE: Eficiencia

DESCRIPCIÓN DEL FACTOR DE COMPARACIÓN: NA

AMBITO GEOGRAFICO: Población en general

COBERTURA: Municipio y delegaciones

LINEA BASE: NA

FRECUENCIA DE MEDICIÓN: Trimestral

Numero: NA 2.1

COMPORTAMIENTO DE LAS VARIABLES DURANTE EL TRIMESTRE: Octubre-Diciembre

| VARIABLE | UNIDAD DE MEDIDA | OPERACION | META ANUAL | AVANCE TRIMESTRAL | | | | AVANCE ACUMULADO | | | |
|--|------------------|-----------|------------|-------------------|------|-----------|------|------------------|------|-----------|------|
| | | | | Programado | % | Alcanzado | % | Programado | % | Alcanzado | % |
| Numero de solicitudes de apoyos escolares para hijos de mujeres y hombres trabajadores atendidos | NA | Sumable | 0.00 | 0.00 | 0.00 | 0.00 | 0.00 | 0.00 | 0.00 | 0.00 | 0.00 |
| Total de solicitudes de apoyos escolares para hijos de mujeres y hombres trabajadores recibidas | NA | Sumable | 0.00 | 0.00 | 0.00 | 0.00 | 0.00 | 0.00 | 0.00 | 0.00 | 0.00 |

COMPORTAMIENTO DEL INDICADOR

DESCRIPCION DE LA META ANUAL

| META ANUAL | TRIMESTRE: Octubre-Diciembre | | | | | | | |
|------------|------------------------------|-----------|------|----------|------------------|-----------|------|----------|
| | AVANCE TRIMESTRAL | | | | AVANCE ACUMULADO | | | |
| | Programado | Alcanzado | EF% | SEMAFORO | Programado | Alcanzado | EF% | SEMAFORO |
| 0.00 | 0.00 | 0.00 | 0.00 | Verde | 0.00 | 0.00 | 0.00 | Verde |

DESCRIPCIÓN DE RESULTADOS Y JUSTIFICACIÓN EN CASO DE VARIACIÓN SUPERIOR A ± 10 % RESPECTO A LO PROGRAMADO

NA

Registros administrativos

DEPENDENCIA GENERAL:

B00 DIRECCIÓN GENERAL

DEPENDENCIA AUXILIAR:

301 Unidad de Asistencia Social

EVALUACION DEL INDICADOR



[Handwritten Signature]
VO. BO.



Mira, Ana Laura Díaz Rodríguez



PbRm-08b FICHA TECNICA DE SEGUIMIENTO DE INDICADORES 2025 DE GESTIÓN O ESTRATEGICO

SISTEMA MUNICIPAL DIF DE TENANGO DEL AIRE

TIPO DE FICHA: OSFEM

PILAR DE DESARROLLO / EJE TRANSVERSAL: 1 Eje Transversal 1: Igualdad de Género

TEMA DE DESARROLLO: Institucionalización y transversalización de la perspectiva de género

PROGRAMA PRESUPUESTARIO: 02060805 Igualdad de trato y oportunidades para la mujer y el hombre

PROYECTO PRESUPUESTARIO: 020608050102 Cultura de igualdad entre la mujer y el hombre; y población LGBTIQ+, para la prevención de

OBJETIVO DEL PROGRAMA PRESUPUESTARIO: Engloba los proyectos para promover en todos los ámbitos sociales la igualdad sustantiva desde una perspectiva de género como una condición necesaria para el desarrollo integral de la sociedad, en igualdad de condiciones, oportunidades, derechos y obligaciones.

DEPENDENCIA GENERAL: B00 DIRECCIÓN GENERAL

DEPENDENCIA AUXILIAR: 301 Unidad de Asistencia Social

ESTRUCTURA DEL INDICADOR

NOMBRE DEL INDICADOR: Porcentaje de eventos en materia de género realizados.

FÓRMULA DEL CÁLCULO: (Eventos en materia de género realizados / Eventos en materia de género programados) *100

INTERPRETACIÓN: Realizar reuniones para la promoción de la cultura de igualdad, equidad y prevención de la violencia de género

DIMENSIÓN QUE ATIENDE: Eficiencia

DESCRIPCIÓN DEL FACTOR DE COMPARACIÓN: Realizar reuniones para la promoción de la cultura de igualdad, equidad y prevención de la violencia de género

AMBITO GEOGRAFICO: Población en general

COBERTURA: Municipio y delegaciones

LINEA BASE: 0

FRECUENCIA DE MEDICIÓN: Trimestral

Numero: NA 3.1

COMPORTAMIENTO DE LAS VARIABLES DURANTE EL TRIMESTRE: Octubre-Diciembre

| VARIABLE | UNIDAD DE MEDIDA | OPERACION | META ANUAL | AVANCE TRIMESTRAL | | | | AVANCE ACUMULADO | | | |
|--|------------------|-----------|------------|-------------------|------|-----------|------|------------------|------|-----------|------|
| | | | | Programado | % | Alcanzado | % | Programado | % | Alcanzado | % |
| Eventos en materia de género realizados | Evento | Sumable | 0.00 | 0.00 | 0.00 | 0.00 | 0.00 | 0.00 | 0.00 | 0.00 | 0.00 |
| Eventos en materia de género programados | Evento | Sumable | 0.00 | 0.00 | 0.00 | 0.00 | 0.00 | 0.00 | 0.00 | 0.00 | 0.00 |

COMPORTAMIENTO DEL INDICADOR

DESCRIPCION DE LA META ANUAL

| META ANUAL | TRIMESTRE: Octubre-Diciembre | | | | | | | |
|------------|------------------------------|-----------|------|----------|------------------|-----------|------|----------|
| | AVANCE TRIMESTRAL | | | | AVANCE ACUMULADO | | | |
| | Programado | Alcanzado | EF% | SEMAFORO | Programado | Alcanzado | EF% | SEMAFORO |
| 0.00 | 0.00 | 0.00 | 0.00 | Verde | 0.00 | 0.00 | 0.00 | Verde |

DESCRIPCIÓN DE RESULTADOS Y JUSTIFICACIÓN EN CASO DE VARIACIÓN SUPERIOR A ± 10% RESPECTO A LO PROGRAMADO N/A

Registros administrativos

DEPENDENCIA GENERAL:

DEPENDENCIA AUXILIAR:

B00 DIRECCIÓN GENERAL
301 Unidad de Asistencia Social



EVALUACION DEL INDICADOR

Handwritten signature and initials, followed by 'VO. BO.'

Mtra. Ana Laura Díaz Rodríguez





SISTEMA MUNICIPAL DIF DE TENANGO DEL AIRE

PbRm-08b FICHA TECNICA DE SEGUIMIENTO DE INDICADORES 2025 DE GESTIÓN O ESTRATEGICO

TIPO DE FICHA: OSFEM

PILAR DE DESARROLLO / EJE TRANSVERSAL: 1 Eje Transversal 1: Igualdad de Género

TEMA DE DESARROLLO: Institucionalización y transversalización de la perspectiva de género

PROGRAMA PRESUPUESTARIO: 02060805 Igualdad de trato y oportunidades para la mujer y el hombre

PROYECTO PRESUPUESTARIO: 020608050102 Cultura de igualdad entre la mujer y el hombre; y población LGBTIQ+, para la prevención de

OBJETIVO DEL PROGRAMA PRESUPUESTARIO: Engloba los proyectos para promover en todos los ámbitos sociales la igualdad sustantiva desde una perspectiva de género como una condición necesaria para el desarrollo integral de la sociedad, en igualdad de condiciones, oportunidades, derechos y obligaciones.

DEPENDENCIA GENERAL: B00 DIRECCIÓN GENERAL

DEPENDENCIA AUXILIAR: 301 Unidad de Asistencia Social

ESTRUCTURA DEL INDICADOR

NOMBRE DEL INDICADOR: Porcentaje de pláticas con perspectiva de género realizadas.

FÓRMULA DEL CÁLCULO: (Pláticas con perspectiva de género realizadas/Pláticas con perspectiva de género programadas) *100

INTERPRETACIÓN: Impartición de pláticas en temas con perspectiva de género en el territorio municipal.

DIMENSIÓN QUE ATIENDE: Eficiencia

DESCRIPCIÓN DEL FACTOR DE COMPARACIÓN: Impartición de pláticas en temas con perspectiva de género en el territorio municipal.

AMBITO GEOGRAFICO: Población en general

COBERTURA: Municipio y delegaciones

LINEA BASE: 0

FRECUENCIA DE MEDICIÓN: Trimestral

Numero: NA 3.2

COMPORTAMIENTO DE LAS VARIABLES DURANTE EL TRIMESTRE: Octubre-Diciembre

| VARIABLE | UNIDAD DE MEDIDA | OPERACION | META ANUAL | AVANCE TRIMESTRAL | | | | AVANCE ACUMULADO | | | |
|--|------------------|-----------|------------|-------------------|------|-----------|------|------------------|------|-----------|------|
| | | | | Programado | % | Alcanzado | % | Programado | % | Alcanzado | % |
| Pláticas con perspectiva de género realizadas | Plática | Sumable | 0.00 | 0.00 | 0.00 | 0.00 | 0.00 | 0.00 | 0.00 | 0.00 | 0.00 |
| Pláticas con perspectiva de género programadas | Plática | Sumable | 0.00 | 0.00 | 0.00 | 0.00 | 0.00 | 0.00 | 0.00 | 0.00 | 0.00 |

COMPORTAMIENTO DEL INDICADOR

Impartición de pláticas en temas con perspectiva de género en el territorio municipal.

DESCRIPCION DE LA META ANUAL

| META ANUAL | TRIMESTRE: Octubre-Diciembre | | | | | | | |
|------------|------------------------------|-----------|------|----------|------------------|-----------|------|----------|
| | AVANCE TRIMESTRAL | | | | AVANCE ACUMULADO | | | |
| | Programado | Alcanzado | EF% | SEMAFORO | Programado | Alcanzado | EF% | SEMAFORO |
| 0.00 | 0.00 | 0.00 | 0.00 | Verde | 0.00 | 0.00 | 0.00 | Verde |

DESCRIPCION DE RESULTADOS Y JUSTIFICACION EN CASO DE VARIACION SUPERIOR A ± 10 % RESPECTO A LO PROGRAMADO


N/A

EVALUACION DEL INDICADOR

Registros administrativos

DEPENDENCIA GENERAL: B00 DIRECCIÓN GENERAL

DEPENDENCIA AUXILIAR: 301 Unidad de Asistencia Social



Mtra. Ana Laura Díaz Rodríguez



SISTEMA MUNICIPAL DIF DE TENANGO DEL AIRE

PbRm-08b FICHA TECNICA DE SEGUIMIENTO DE INDICADORES 2025 DE GESTIÓN O ESTRATEGICO

TIPO DE FICHA: OSFEM

PILAR DE DESARROLLO / EJE TRANSVERSAL: 4 Eje 4. Bienestar social "Combate a la pobreza y atención a grupos en situación de vulnerabilidad"

TEMA DE DESARROLLO: Atención a grupos vulnerables

PROGRAMA PRESUPUESTARIO: 02060806 Oportunidades para los adolescente y jóvenes

PROYECTO PRESUPUESTARIO: 020608060102 Promoción del bienestar adolescente y juvenil

OBJETIVO DEL PROGRAMA PRESUPUESTARIO: Contiene acciones que se orientan a brindar más y mejores oportunidades a los jóvenes que les permitan alcanzar su desarrollo físico - mental adecuado, que les permita incorporarse a la sociedad de manera productiva.

DEPENDENCIA GENERAL: E00 ÁREA DE OPERACIÓN

DEPENDENCIA AUXILIAR: 308 Área de Orientación Familiar

NOMBRE DEL INDICADOR: Tasa de variación de la población juvenil atendida a través de programas de asistencia social.

FÓRMULA DEL CÁLCULO: $((\text{Población juvenil atendida a través de programas de asistencia social en el año actual} / \text{Población Juvenil atendida a través de programas de asistencia social en el año anterior}) - 1) * 100$

INTERPRETACIÓN: Contribuir al fortalecimiento e impulso del desarrollo integral de la juventud mediante la operación de programas de prevención, orientación educativa y expresión social, participación y salud.

DIMENSIÓN QUE ATIENDE: Eficiencia

DESCRIPCIÓN DEL FACTOR DE COMPARACIÓN: Tasa de la variación de la población juvenil atendida

AMBITO GEOGRAFICO: Población en general

COBERTURA: Municipio y delegaciones

LINEA BASE: 0

ESTRUCTURA DEL INDICADOR

FRECUENCIA DE MEDICIÓN: Anual

Numero: NF 1

COMPORTAMIENTO DE LAS VARIABLES DURANTE EL TRIMESTRE: Octubre-Diciembre

| VARIABLE | UNIDAD DE MEDIDA | OPERACION | META ANUAL | AVANCE TRIMESTRAL | | | | AVANCE ACUMULADO | | | |
|--|------------------|-----------|------------|-------------------|--------|-----------|--------|------------------|--------|-----------|--------|
| | | | | Programado | % | Alcanzado | % | Programado | % | Alcanzado | % |
| Población juvenil atendida a través de programas de asistencia social en el año actual | Persona | Sumable | 100.00 | 100.00 | 100.00 | 100.00 | 100.00 | 100.00 | 100.00 | 100.00 | 100.00 |
| Población Juvenil atendida a través de programas de asistencia social en el año anterior | Persona | Sumable | 50.00 | 50.00 | 100.00 | 50.00 | 100.00 | 50.00 | 100.00 | 50.00 | 100.00 |

COMPORTAMIENTO DEL INDICADOR

DESCRIPCIÓN DE LA META ANUAL
Contribuir al fortalecimiento e impulso del desarrollo integral de la juventud mediante la operación de programas de prevención, orientación educativa y expresión social, participación y salud.

| META ANUAL | TRIMESTRE: Octubre-Diciembre | | | | | | | |
|------------|------------------------------|-----------|--------|----------|------------------|-----------|--------|----------|
| | AVANCE TRIMESTRAL | | | | AVANCE ACUMULADO | | | |
| | Programado | Alcanzado | EF% | SEMAFORO | Programado | Alcanzado | EF% | SEMAFORO |
| 100.00 | 100.00 | 100.00 | 100.00 | Verde | 100.00 | 100.00 | 100.00 | Verde |

DESCRIPCIÓN DE RESULTADOS Y JUSTIFICACIÓN EN CASO DE VARIACIÓN SUPERIOR A ±10 % RESPECTO A LO PROGRAMADO
Fortalecimiento del desarrollo integral de la juventud a través de programas otorgados

Padron de beneficiarios de la población juvenil atendida a través de programas de asistencia social

DEPENDENCIA GENERAL: E00 ÁREA DE OPERACIÓN

DEPENDENCIA AUXILIAR: 308 Área de Orientación Familiar



EVALUACION DEL INDICADOR

VO. BO.

Mira, Ana Laura Díaz Rodríguez





PbRm-08b FICHA TECNICA DE SEGUIMIENTO DE INDICADORES 2025 DE GESTIÓN O ESTRATEGICO

SISTEMA MUNICIPAL DIF DE TENANGO DEL AIRE

TIPO DE FICHA: OSFEM

PILAR DE DESARROLLO / EJE TRANSVERSAL: 4 Eje 4. Bienestar social "Combate a la pobreza y atención a grupos en situación de vulnerabilidad"

TEMA DE DESARROLLO: Atención a grupos vulnerables

PROGRAMA PRESUPUESTARIO: 02060806 Oportunidades para los adolescente y jóvenes

PROYECTO PRESUPUESTARIO: 020608060102 Promoción del bienestar adolescente y juvenil 020608060103 Atención y reducción del embarazo adolescente

OBJETIVO DEL PROGRAMA PRESUPUESTARIO: Contiene acciones que se orientan a brindar más y mejores oportunidades a los jóvenes que les permitan alcanzar su desarrollo físico - mental adecuado, que les permita incorporarse a la sociedad de manera productiva.

DEPENDENCIA GENERAL: E00 AREA DE OPERACIÓN

DEPENDENCIA AUXILIAR: 308 Área de Orientación Familiar

ESTRUCTURA DEL INDICADOR

NOMBRE DEL INDICADOR: Porcentaje de la población juvenil que es beneficiada con programas de asistencia.

FÓRMULA DEL CÁLCULO: $(\text{Población juvenil beneficiada con programas de asistencia social} / \text{Población juvenil del municipio}) * 100$

INTERPRETACIÓN: Los jóvenes del municipio tienen acceso a los programas de desarrollo y bienestar social que promueven la integración con igualdad y equidad a las condiciones económicas y sociales del municipio.

DIMENSIÓN QUE ATIENDE: Eficiencia FRECUENCIA DE MEDICIÓN: Anual

DESCRIPCIÓN DEL FACTOR DE COMPARACIÓN: Porcentaje de la población juvenil beneficiada

AMBITO GEOGRAFICO: Población en general

COBERTURA: Municipio y delegaciones

LINEA BASE: 0

Numero: NP 1

COMPORTAMIENTO DE LAS VARIABLES DURANTE EL TRIMESTRE: Octubre-Diciembre

| VARIABLE | UNIDAD DE MEDIDA | OPERACION | META ANUAL | AVANCE TRIMESTRAL | | | | AVANCE ACUMULADO | | | |
|--|------------------|-----------|------------|-------------------|--------|-----------|--------|------------------|--------|-----------|--------|
| | | | | Programado | % | Alcanzado | % | Programado | % | Alcanzado | % |
| Población juvenil beneficiada con programas de asistencia social | Persona | Sumable | 100.00 | 100.00 | 100.00 | 100.00 | 100.00 | 100.00 | 100.00 | 100.00 | 100.00 |
| Población juvenil del municipio | Persona | Sumable | 100.00 | 100.00 | 100.00 | 100.00 | 100.00 | 100.00 | 100.00 | 100.00 | 100.00 |

COMPORTAMIENTO DEL INDICADOR

DESCRIPCION DE LA META ANUAL

Porcentaje de la población juvenil que es beneficiada

| META ANUAL | TRIMESTRE: Octubre-Diciembre | | | | | | | |
|------------|------------------------------|-----------|--------|----------|------------------|-----------|--------|----------|
| | AVANCE TRIMESTRAL | | | | AVANCE ACUMULADO | | | |
| | Programado | Alcanzado | EF% | SEMAFORO | Programado | Alcanzado | EF% | SEMAFORO |
| 100.00 | 100.00 | 100.00 | 100.00 | Verde | 100.00 | 100.00 | 100.00 | Verde |

DESCRIPCIÓN DE RESULTADOS Y JUSTIFICACIÓN EN CASO DE VARIACIÓN SUPERIOR A ± 10% RESPECTO A LO PROGRAMADO
Población juvenil beneficiada

EVALUACION DEL INDICADOR

Padrón de beneficiarios de la población juvenil atendida a través de programas de asistencia social

DEPENDENCIA GENERAL: E00 AREA DE OPERACIÓN

DEPENDENCIA AUXILIAR: 308 Área de Orientación Familiar



[Signature]
VO. BO.



Mtra. Ana Laura Díaz Rodríguez



PbRm-08b FICHA TECNICA DE SEGUIMIENTO DE INDICADORES 2025 DE GESTIÓN O ESTRATEGICO

SISTEMA MUNICIPAL DIF DE TENANGO DEL AIRE

TIPO DE FICHA: OSFEM

PILAR DE DESARROLLO / EJE TRANSVERSAL: 4 Eje 4. Bienestar social "Combate a la pobreza y atención a grupos en situación de vulnerabilidad"
TEMA DE DESARROLLO: Atención a grupos vulnerables
PROGRAMA PRESUPUESTARIO: 02060806 Oportunidades para los adolescente y jóvenes
PROYECTO PRESUPUESTARIO: 020608060102 Promoción del bienestar adolescente y juvenil
OBJETIVO DEL PROGRAMA PRESUPUESTARIO: Contiene acciones que se orientan a brindar más y mejores oportunidades a los jóvenes que les permitan alcanzar su desarrollo físico - mental adecuado, que les permita incorporarse a la sociedad de manera productiva.
DEPENDENCIA GENERAL: E00 AREA DE OPERACIÓN
DEPENDENCIA AUXILIAR: 308 Área de Orientación Familiar

ESTRUCTURA DEL INDICADOR

NOMBRE DEL INDICADOR: Porcentaje de actividades enfocadas a la prevención de adicciones realizadas.
FÓRMULA DEL CÁLCULO: (Actividades enfocadas a la prevención de adicciones realizadas/Actividades enfocadas a la prevención de adicciones programadas) *100
INTERPRETACIÓN: Actividades orientadas a la prevención de adicciones realizadas.
DIMENSIÓN QUE ATIENDE: Eficiencia
DESCRIPCIÓN DEL FACTOR DE COMPARACIÓN: Actividades orientadas a la prevención de adicciones realizadas.
AMBITO GEOGRAFICO: Población en general
COBERTURA: Municipio y delegaciones
LINEA BASE: 0

FRECUENCIA DE MEDICIÓN: Semestral

Numero: NC 1

COMPORTAMIENTO DE LAS VARIABLES DURANTE EL TRIMESTRE: Octubre-Diciembre

Table with columns: VARIABLE, UNIDAD DE MEDIDA, OPERACION, META ANUAL, AVANCE TRIMESTRAL (Programado, %, Alcanzado, %), AVANCE ACUMULADO (Programado, %, Alcanzado, %).

COMPORTAMIENTO DEL INDICADOR

DESCRIPCIÓN DE LA META ANUAL

Actividades orientadas a la prevención de adicciones realizadas.

Table showing quarterly performance metrics: META ANUAL, TRIMESTRE: Octubre-Diciembre, AVANCE TRIMESTRAL, AVANCE ACUMULADO.

DESCRIPCIÓN DE RESULTADOS Y JUSTIFICACIÓN EN CASO DE VARIACIÓN SUPERIOR A ±10% RESPECTO A LO PROGRAMADO
Actividades otorgadas a la prevención de adicciones

EVALUACION DEL INDICADOR

Padrón de beneficiarios
DEPENDENCIA GENERAL: E00 AREA DE OPERACIÓN
DEPENDENCIA AUXILIAR: 308 Área de Orientación Familiar



Handwritten signature and 'VO. BO.' text.



Mtra. Ana Laura Díaz Rodríguez



PbRm-08b FICHA TECNICA DE SEGUIMIENTO DE INDICADORES 2025 DE GESTIÓN O ESTRATEGICO

SISTEMA MUNICIPAL DIF DE TENANGO DEL AIRE

TIPO DE FICHA: OSFEM

PILAR DE DESARROLLO / EJE TRANSVERSAL: 4 Eje 4. Bienestar social "Combate a la pobreza y atención a grupos en situación de vulnerabilidad"
TEMA DE DESARROLLO: Atención a grupos vulnerables
PROGRAMA PRESUPUESTARIO: 02060806 Oportunidades para los adolescente y jóvenes
PROYECTO PRESUPUESTARIO: 020608060102 Promoción del bienestar adolescente y juvenil 020608060103 Atención y reducción del embarazo adolescente
OBJETIVO DEL PROGRAMA PRESUPUESTARIO: Contiene acciones que se orientan a brindar más y mejores oportunidades a los jóvenes que les permitan alcanzar su desarrollo físico - mental adecuado, que les permita incorporarse a la sociedad de manera productiva.
DEPENDENCIA GENERAL: E00 AREA DE OPERACIÓN
DEPENDENCIA AUXILIAR: 308 Área de Orientación Familiar

ESTRUCTURA DEL INDICADOR

NOMBRE DEL INDICADOR: Porcentaje de concursos para los jóvenes realizados.
FÓRMULA DEL CÁLCULO: (Concursos para los jóvenes realizados/Concursos para los jóvenes programados) *100
INTERPRETACIÓN: Concursos para estimular la participación social de los jóvenes realizados.
DIMENSIÓN QUE ATIENDE: Eficiencia
DESCRIPCIÓN DEL FACTOR DE COMPARACIÓN: Concursos para estimular la participación social de los jóvenes realizados.
AMBITO GEOGRAFICO: Población en general
COBERTURA: Municipio y delegaciones
LÍNEA BASE: 0
Numero: NC 2

FRECUENCIA DE MEDICIÓN: Semestral

COMPORTAMIENTO DE LAS VARIABLES DURANTE EL TRIMESTRE: Octubre-Diciembre

| VARIABLE | UNIDAD DE MEDIDA | OPERACION | META ANUAL | AVANCE TRIMESTRAL | | | | AVANCE ACUMULADO | | | |
|--|------------------|-----------|------------|-------------------|--------|-----------|--------|------------------|--------|-----------|--------|
| | | | | Programado | % | Alcanzado | % | Programado | % | Alcanzado | % |
| Concursos para los jóvenes realizados | Concurso | Sumable | 4.00 | 4.00 | 100.00 | 4.00 | 100.00 | 4.00 | 100.00 | 4.00 | 100.00 |
| Concursos para los jóvenes programados | Concurso | Sumable | 4.00 | 4.00 | 100.00 | 4.00 | 100.00 | 4.00 | 100.00 | 4.00 | 100.00 |

COMPORTAMIENTO DEL INDICADOR

DESCRIPCION DE LA META ANUAL

Concursos para estimular la participación social de los jóvenes realizados.

| META ANUAL | TRIMESTRE: Octubre-Diciembre | | | | | | | |
|------------|------------------------------|-----------|--------|----------|------------------|-----------|--------|----------|
| | AVANCE TRIMESTRAL | | | | AVANCE ACUMULADO | | | |
| | Programado | Alcanzado | EF% | SEMAFORO | Programado | Alcanzado | EF% | SEMAFORO |
| 100.00 | 100.00 | 100.00 | 100.00 | Verde | 100.00 | 100.00 | 100.00 | Verde |

DESCRIPCIÓN DE RESULTADOS Y JUSTIFICACIÓN EN CASO DE VARIACIÓN SUPERIOR A ±10 % RESPECTO A LO PROGRAMADO
 Concurso realizado para la participación social

EVALUACION DEL INDICADOR

Convocatoria de cursos

DEPENDENCIA GENERAL:

DEPENDENCIA AUXILIAR:

E00 AREA DE OPERACIÓN
 308 Área de Orientación Familiar



[Handwritten Signature]
 VO. BO.

Mra. Ana Laura Díaz Rodríguez





SISTEMA MUNICIPAL DIF DE TENANGO DEL AIRE

PbRm-08b FICHA TECNICA DE SEGUIMIENTO DE INDICADORES 2025 DE GESTIÓN O ESTRATEGICO

TIPO DE FICHA: OSFEM

PILAR DE DESARROLLO / EJE TRANSVERSAL: 4 Eje 4. Bienestar social "Combate a la pobreza y atención a grupos en situación de vulnerabilidad"

TEMA DE DESARROLLO: Atención a grupos vulnerables

PROGRAMA PRESUPUESTARIO: 02060806 Oportunidades para los adolescente y jóvenes

PROYECTO PRESUPUESTARIO: 020608060102 Promoción del bienestar adolescente y juvenil 020608060103 Atención y reducción del embarazo adolescente

OBJETIVO DEL PROGRAMA PRESUPUESTARIO: Contiene acciones que se orientan a brindar más y mejores oportunidades a los jóvenes que les permitan alcanzar su desarrollo físico - mental adecuado, que les permita incorporarse a la sociedad de manera productiva.

DEPENDENCIA GENERAL: E00 AREA DE OPERACIÓN

DEPENDENCIA AUXILIAR: 308 Área de Orientación Familiar

ESTRUCTURA DEL INDICADOR

NOMBRE DEL INDICADOR: Porcentaje de apoyos a proyectos de jóvenes emprendedores otorgados.

FÓRMULA DEL CÁLCULO: (Apoyos a proyectos de jóvenes emprendedores otorgados/Apoyos a proyectos de jóvenes emprendedores programados) *100

INTERPRETACIÓN: NA

DIMENSIÓN QUE ATIENDE: Eficiencia

DESCRIPCIÓN DEL FACTOR DE COMPARACIÓN: NA

FRECUENCIA DE MEDICIÓN: Semestral

AMBITO GEOGRAFICO: Población en general

COBERTURA: Municipio y delegaciones

LINEA BASE: NA

Numero: NC 3

COMPORTAMIENTO DE LAS VARIABLES DURANTE EL TRIMESTRE: Octubre-Diciembre

| VARIABLE | UNIDAD DE MEDIDA | OPERACION | META ANUAL | AVANCE TRIMESTRAL | | | | AVANCE ACUMULADO | | | | |
|---|------------------|-----------|------------|-------------------|------|-----------|------|------------------|------|-----------|------|------|
| | | | | Programado | % | Alcanzado | % | Programado | % | Alcanzado | % | |
| Apoyos a proyectos de jóvenes emprendedores otorgados | NA | Sumable | 0.00 | 0.00 | 0.00 | 0.00 | 0.00 | 0.00 | 0.00 | 0.00 | 0.00 | 0.00 |
| Apoyos a proyectos de jóvenes emprendedores programados | NA | Sumable | 0.00 | 0.00 | 0.00 | 0.00 | 0.00 | 0.00 | 0.00 | 0.00 | 0.00 | 0.00 |

COMPORTAMIENTO DEL INDICADOR

NA

DESCRIPCION DE LA META ANUAL

| META ANUAL | TRIMESTRE: Octubre-Diciembre | | | | | | | |
|------------|------------------------------|-----------|------|----------|------------------|-----------|------|----------|
| | AVANCE TRIMESTRAL | | | | AVANCE ACUMULADO | | | |
| | Programado | Alcanzado | EF% | SEMAFORO | Programado | Alcanzado | EF% | SEMAFORO |
| 0.00 | 0.00 | 0.00 | 0.00 | Verde | 0.00 | 0.00 | 0.00 | Verde |

DESCRIPCIÓN DE RESULTADOS Y JUSTIFICACIÓN EN CASO DE VARIACIÓN SUPERIOR A ± 10 % RESPECTO A LO PROGRAMADO

NA

EVALUACION DEL INDICADOR

Padron de beneficiarios

DEPENDENCIA GENERAL: E00 AREA DE OPERACIÓN

DEPENDENCIA AUXILIAR: 308 Área de Orientación Familiar



Handwritten signature and 'VO. BO.' stamp.

Mtra. Ana Laura Díaz Rodríguez





SISTEMA MUNICIPAL DIF DE TENANGO DEL AIRE

PbRm-08b FICHA TECNICA DE SEGUIMIENTO DE INDICADORES 2025 DE GESTIÓN O ESTRATEGICO

TIPO DE FICHA: OSFEM

PILAR DE DESARROLLO / EJE TRANSVERSAL: 4 Eje 4. Bienestar social "Combate a la pobreza y atención a grupos en situación de vulnerabilidad"

TEMA DE DESARROLLO: Atención a grupos vulnerables

PROGRAMA PRESUPUESTARIO: 02060806 Oportunidades para los adolescente y jóvenes

PROYECTO PRESUPUESTARIO: 020608060102 Promoción del bienestar adolescente y juvenil 020608060103 Atención y reducción del embarazo adolescente

OBJETIVO DEL PROGRAMA PRESUPUESTARIO: Contiene acciones que se orientan a brindar más y mejores oportunidades a los jóvenes que les permitan alcanzar su desarrollo físico - mental adecuado, que les permita incorporarse a la sociedad de manera productiva.

DEPENDENCIA GENERAL: E00 AREA DE OPERACIÓN

DEPENDENCIA AUXILIAR: 308 Área de Orientación Familiar

ESTRUCTURA DEL INDICADOR

NOMBRE DEL INDICADOR: Porcentaje de espacios para el esparcimiento y deportivos rehabilitados.

FÓRMULA DEL CÁLCULO: (Espacios para el esparcimiento y deportivos rehabilitados / espacios para el esparcimiento y deportivos concertados) *100

INTERPRETACIÓN: NA

DIMENSIÓN QUE ATIENDE: Eficiencia

DESCRIPCIÓN DEL FACTOR DE COMPARACIÓN: NA

AMBITO GEOGRAFICO: Población en General

COBERTURA: Municipio y delegaciones

LINEA BASE: NA

FRECUENCIA DE MEDICIÓN: Semestral

Numero: NC 4

COMPORTAMIENTO DE LAS VARIABLES DURANTE EL TRIMESTRE: Octubre-Diciembre

| VARIABLE | UNIDAD DE MEDIDA | OPERACION | META ANUAL | AVANCE TRIMESTRAL | | | | AVANCE ACUMULADO | | | |
|---|------------------|-----------|------------|-------------------|------|-----------|------|------------------|------|-----------|------|
| | | | | Programado | % | Alcanzado | % | Programado | % | Alcanzado | % |
| Espacios para el esparcimiento y deportivos rehabilitados | NA | Sumable | 0.00 | 0.00 | 0.00 | 0.00 | 0.00 | 0.00 | 0.00 | 0.00 | 0.00 |
| Espacios para el esparcimiento y deportivos concertados | NA | Sumable | 0.00 | 0.00 | 0.00 | 0.00 | 0.00 | 0.00 | 0.00 | 0.00 | 0.00 |

COMPORTAMIENTO DEL INDICADOR

NA

DESCRIPCION DE LA META ANUAL

| META ANUAL | TRIMESTRE: Octubre-Diciembre | | | | | | | |
|------------|------------------------------|-----------|------|----------|------------------|-----------|------|----------|
| | AVANCE TRIMESTRAL | | | | AVANCE ACUMULADO | | | |
| | Programado | Alcanzado | EF% | SEMAFORO | Programado | Alcanzado | EF% | SEMAFORO |
| 0.00 | 0.00 | 0.00 | 0.00 | Verde | 0.00 | 0.00 | 0.00 | Verde |

DESCRIPCIÓN DE RESULTADOS Y JUSTIFICACIÓN EN CASO DE VARIACIÓN SUPERIOR A ± 10 % RESPECTO A LO PROGRAMADO

NA

EVALUACION DEL INDICADOR

Expedientes técnicos

DEPENDENCIA GENERAL:

E00 AREA DE OPERACIÓN
308 Área de Orientación Familiar

DEPENDENCIA AUXILIAR:



Handwritten signature and "VO. BO." stamp.

Mtra. Ana Laura Díaz Rodríguez





PbRm-08b FICHA TECNICA DE SEGUIMIENTO DE INDICADORES 2025 DE GESTIÓN O ESTRATEGICO

SISTEMA MUNICIPAL DIF DE TENANGO DEL AIRE

TIPO DE FICHA: OSFEM

PILAR DE DESARROLLO / EJE TRANSVERSAL: 4 Eje 4. Bienestar social "Combate a la pobreza y atención a grupos en situación de vulnerabilidad"
TEMA DE DESARROLLO: Atención a grupos vulnerables
PROGRAMA PRESUPUESTARIO: 02060806 Oportunidades para los adolescente y jóvenes
PROYECTO PRESUPUESTARIO: 020608060102 Promoción del bienestar adolescente y juvenil 020608060103 Atención y reducción del embarazo adolescente
OBJETIVO DEL PROGRAMA PRESUPUESTARIO: Contiene acciones que se orientan a brindar más y mejores oportunidades a los jóvenes que les permitan alcanzar su desarrollo físico - mental adecuado, que les permita incorporarse a la sociedad de manera productiva.
DEPENDENCIA GENERAL: E00 AREA DE OPERACIÓN
DEPENDENCIA AUXILIAR: 308 Área de Orientación Familiar

ESTRUCTURA DEL INDICADOR

NOMBRE DEL INDICADOR: Porcentaje de cumplimiento en la emisión de convocatorias para otorgar becas.
FÓRMULA DEL CÁLCULO: (Número de convocatorias para otorgar becas publicadas / Total de convocatorias para otorgar becas programadas) *100
INTERPRETACIÓN: NA
DIMENSIÓN QUE ATIENDE: Eficiencia **FRECUENCIA DE MEDICIÓN:** Trimestral
DESCRIPCIÓN DEL FACTOR DE COMPARACIÓN: NA
AMBITO GEOGRAFICO: Población en general
COBERTURA: Municipio y delegaciones
LINEA BASE: NA
 Numero: NA 1.1

COMPORTAMIENTO DE LAS VARIABLES DURANTE EL TRIMESTRE: Octubre-Diciembre

| VARIABLE | UNIDAD DE MEDIDA | OPERACION | META ANUAL | AVANCE TRIMESTRAL | | | | AVANCE ACUMULADO | | | |
|---|------------------|-----------|------------|-------------------|------|-----------|------|------------------|------|-----------|------|
| | | | | Programado | % | Alcanzado | % | Programado | % | Alcanzado | % |
| Número de convocatorias para otorgar becas publicadas | NA | Sumable | 0.00 | 0.00 | 0.00 | 0.00 | 0.00 | 0.00 | 0.00 | 0.00 | 0.00 |
| Total de convocatorias para otorgar becas programadas | NA | Sumable | 0.00 | 0.00 | 0.00 | 0.00 | 0.00 | 0.00 | 0.00 | 0.00 | 0.00 |

COMPORTAMIENTO DEL INDICADOR

DESCRIPCION DE LA META ANUAL

NA

| META ANUAL | TRIMESTRE: Octubre-Diciembre | | | | | | | |
|------------|------------------------------|-----------|------|----------|------------------|-----------|------|----------|
| | AVANCE TRIMESTRAL | | | | AVANCE ACUMULADO | | | |
| | Programado | Alcanzado | EF% | SEMAFORO | Programado | Alcanzado | EF% | SEMAFORO |
| 0.00 | 0.00 | 0.00 | 0.00 | Verde | 0.00 | 0.00 | 0.00 | Verde |

DESCRIPCIÓN DE RESULTADOS Y JUSTIFICACIÓN EN CASO DE VARIACIÓN SUPERIOR A ± 10 % RESPECTO A LO PROGRAMADO
 NA

EVALUACION DEL INDICADOR

Convocatorias publicadas y divulgadas para otorgar becas

DEPENDENCIA GENERAL: E00 AREA DE OPERACIÓN
DEPENDENCIA AUXILIAR: 308 Área de Orientación Familiar





PbRm-08b FICHA TECNICA DE SEGUIMIENTO DE INDICADORES 2025 DE GESTIÓN O ESTRATEGICO

SISTEMA MUNICIPAL DIF DE TENANGO DEL AIRE

TIPO DE FICHA: OSFEM

PILAR DE DESARROLLO / EJE TRANSVERSAL: 4 Eje 4. Bienestar social "Combate a la pobreza y atención a grupos en situación de vulnerabilidad"

TEMA DE DESARROLLO: Atención a grupos vulnerables

PROGRAMA PRESUPUESTARIO: 02060806 Oportunidades para los adolescente y Jóvenes

PROYECTO PRESUPUESTARIO: 020608060102 Promoción del bienestar adolescente y juvenil 020608060103 Atención y reducción del embarazo adolescente

OBJETIVO DEL PROGRAMA PRESUPUESTARIO: Contiene acciones que se orientan a brindar más y mejores oportunidades a los jóvenes que les permitan alcanzar su desarrollo físico - mental adecuado, que les permita incorporarse a la sociedad de manera productiva.

DEPENDENCIA GENERAL: E00 ÁREA DE OPERACIÓN

DEPENDENCIA AUXILIAR: 308 Área de Orientación Familiar

NOMBRE DEL INDICADOR: Porcentaje de solicitudes beneficiadas con becas.

FÓRMULA DEL CÁLCULO: $(\text{Número de solicitudes beneficiadas con beca} / \text{Total de solicitudes de beca recibidas}) * 100$

INTERPRETACIÓN: NA

DIMENSIÓN QUE ATIENDE: Eficiencia

DESCRIPCIÓN DEL FACTOR DE COMPARACIÓN: NA

AMBITO GEOGRAFICO: Población en general

COBERTURA: Municipio y delegaciones

LINEA BASE: NA

ESTRUCTURA DEL INDICADOR

FRECUENCIA DE MEDICIÓN: Trimestral

Numero: NA 1.2

COMPORTAMIENTO DE LAS VARIABLES DURANTE EL TRIMESTRE: Octubre-Diciembre

| VARIABLE | UNIDAD DE MEDIDA | OPERACION | META ANUAL | AVANCE TRIMESTRAL | | | | AVANCE ACUMULADO | | | |
|---|------------------|-----------|------------|-------------------|------|-----------|------|------------------|------|-----------|------|
| | | | | Programado | % | Alcanzado | % | Programado | % | Alcanzado | % |
| Número de solicitudes beneficiadas con beca | NA | Sumable | 0.00 | 0.00 | 0.00 | 0.00 | 0.00 | 0.00 | 0.00 | 0.00 | 0.00 |
| Total de solicitudes de beca recibidas | NA | Sumable | 0.00 | 0.00 | 0.00 | 0.00 | 0.00 | 0.00 | 0.00 | 0.00 | 0.00 |

COMPORTAMIENTO DEL INDICADOR

NA

DESCRIPCION DE LA META ANUAL

| META ANUAL | TRIMESTRE: Octubre-Diciembre | | | | | | | |
|------------|------------------------------|-----------|------|----------|------------------|-----------|------|----------|
| | AVANCE TRIMESTRAL | | | | AVANCE ACUMULADO | | | |
| | Programado | Alcanzado | EF% | SEMAFORO | Programado | Alcanzado | EF% | SEMAFORO |
| 0.00 | 0.00 | 0.00 | 0.00 | Verde | 0.00 | 0.00 | 0.00 | Verde |

DESCRIPCIÓN DE RESULTADOS Y JUSTIFICACIÓN EN CASO DE VARIACIÓN SUPERIOR A ± 10 % RESPECTO A LO PROGRAMADO

NA

Padrón de beneficiarios

DEPENDENCIA GENERAL: E00 ÁREA DE OPERACIÓN

DEPENDENCIA AUXILIAR: 308 Área de Orientación Familiar

EVALUACION DEL INDICADOR



Mtra. Ana Laura Díaz Rodríguez



SISTEMA MUNICIPAL DIF DE TENANGO DEL AIRE

PbRm-08b FICHA TECNICA DE SEGUIMIENTO DE INDICADORES 2025 DE GESTIÓN O ESTRATEGICO

TIPO DE FICHA: OSFEM

PILAR DE DESARROLLO / EJE TRANSVERSAL: 4 Eje 4. Bienestar social "Combate a la pobreza y atención a grupos en situación de vulnerabilidad"

TEMA DE DESARROLLO: Atención a grupos vulnerables

PROGRAMA PRESUPUESTARIO: 02060806 Oportunidades para los adolescente y jóvenes

PROYECTO PRESUPUESTARIO: 020608060102 Promoción del bienestar adolescente y juvenil 020608060103 Atención y reducción del embarazo adolescente

OBJETIVO DEL PROGRAMA PRESUPUESTARIO: Contiene acciones que se orientan a brindar más y mejores oportunidades a los jóvenes que les permitan alcanzar su desarrollo físico - mental adecuado, que les permita incorporarse a la sociedad de manera productiva.

DEPENDENCIA GENERAL: E00 AREA DE OPERACIÓN

DEPENDENCIA AUXILIAR: 308 Área de Orientación Familiar

ESTRUCTURA DEL INDICADOR

NOMBRE DEL INDICADOR: Porcentaje de recursos otorgados mediante estímulos.

FÓRMULA DEL CÁLCULO: $(\text{Monto total de recursos otorgados mediante estímulos} / \text{Total de recursos programados a otorgar mediante estímulos}) * 100$

INTERPRETACIÓN: NA

DIMENSIÓN QUE ATIENDE: Eficiencia

DESCRIPCIÓN DEL FACTOR DE COMPARACIÓN: NA

AMBITO GEOGRAFICO: Población en general

COBERTURA: Municipio y delegaciones

LINEA BASE: NA

FRECUENCIA DE MEDICIÓN: Trimestral

Numero: NA 1.3

COMPORTAMIENTO DE LAS VARIABLES DURANTE EL TRIMESTRE: Octubre-Diciembre

| VARIABLE | UNIDAD DE MEDIDA | OPERACION | META ANUAL | AVANCE TRIMESTRAL | | | | AVANCE ACUMULADO | | | |
|--|------------------|-----------|------------|-------------------|------|-----------|------|------------------|------|-----------|------|
| | | | | Programado | % | Alcanzado | % | Programado | % | Alcanzado | % |
| Monto total de recursos otorgados mediante estímulos | NA | Sumable | 0.00 | 0.00 | 0.00 | 0.00 | 0.00 | 0.00 | 0.00 | 0.00 | 0.00 |
| Total de recursos programados a otorgar mediante estímulos | NA | Sumable | 0.00 | 0.00 | 0.00 | 0.00 | 0.00 | 0.00 | 0.00 | 0.00 | 0.00 |

COMPORTAMIENTO DEL INDICADOR

DESCRIPCION DE LA META ANUAL

NA

| META ANUAL | TRIMESTRE: Octubre-Diciembre | | | | | | | |
|------------|------------------------------|-----------|------|----------|------------------|-----------|------|----------|
| | AVANCE TRIMESTRAL | | | | AVANCE ACUMULADO | | | |
| | Programado | Alcanzado | EF% | SEMAFORO | Programado | Alcanzado | EF% | SEMAFORO |
| 0.00 | 0.00 | 0.00 | 0.00 | Verde | 0.00 | 0.00 | 0.00 | Verde |

DESCRIPCIÓN DE RESULTADOS Y JUSTIFICACIÓN EN CASO DE VARIACIÓN SUPERIOR A ± 10 % RESPECTO A LO PROGRAMADO
NA

EVALUACION DEL INDICADOR

Padron de beneficiarios

DEPENDENCIA GENERAL: E00 AREA DE OPERACIÓN

DEPENDENCIA AUXILIAR: 308 Área de Orientación Familiar



Handwritten signature and 'VO. BO.' stamp.



Mira, Ana Laura Díaz Rodríguez



SISTEMA MUNICIPAL DIF DE TENANGO DEL AIRE

PbRm-08b FICHA TECNICA DE SEGUIMIENTO DE INDICADORES 2025 DE GESTIÓN O ESTRATEGICO

TIPO DE FICHA: OSFEM

PILAR DE DESARROLLO / EJE TRANSVERSAL: 4 Eje 4. Bienestar social "Combate a la pobreza y atención a grupos en situación de vulnerabilidad"

TEMA DE DESARROLLO: Atención a grupos vulnerables

PROGRAMA PRESUPUESTARIO: 02060806 Oportunidades para los adolescente y jóvenes

PROYECTO PRESUPUESTARIO: 020608060102 Promoción del bienestar adolescente y juvenil 020608060103 Atención y reducción del embarazo adolescente

OBJETIVO DEL PROGRAMA PRESUPUESTARIO: Contiene acciones que se orientan a brindar más y mejores oportunidades a los jóvenes que les permitan alcanzar su desarrollo físico - mental adecuado, que les permita incorporarse a la sociedad de manera productiva.

DEPENDENCIA GENERAL: E00 AREA DE OPERACIÓN

DEPENDENCIA AUXILIAR: 308 Área de Orientación Familiar

ESTRUCTURA DEL INDICADOR

NOMBRE DEL INDICADOR: Porcentaje de actividades de orientación vocacional realizadas.

FÓRMULA DEL CÁLCULO: ((Actividades de orientación vocacional realizadas/Actividades de orientación vocacional programadas) * 100

INTERPRETACIÓN: NA

DIMENSIÓN QUE ATIENDE: Eficiencia

DESCRIPCIÓN DEL FACTOR DE COMPARACIÓN: NA

AMBITO GEOGRAFICO: Población en general

COBERTURA: Municipio y delegaciones

LINEA BASE: NA

FRECUENCIA DE MEDICIÓN: Trimestral

Numero: NA 2.1

COMPORTAMIENTO DE LAS VARIABLES DURANTE EL TRIMESTRE: Octubre-Diciembre

| VARIABLE | UNIDAD DE MEDIDA | OPERACION | META ANUAL | AVANCE TRIMESTRAL | | | | AVANCE ACUMULADO | | | |
|--|------------------|-----------|------------|-------------------|------|-----------|------|------------------|------|-----------|------|
| | | | | Programado | % | Alcanzado | % | Programado | % | Alcanzado | % |
| (Actividades de orientación vocacional realizadas) | NA | Sumable | 0.00 | 0.00 | 0.00 | 0.00 | 0.00 | 0.00 | 0.00 | 0.00 | 0.00 |
| Actividades de orientación vocacional programadas | NA | Sumable | 0.00 | 0.00 | 0.00 | 0.00 | 0.00 | 0.00 | 0.00 | 0.00 | 0.00 |

COMPORTAMIENTO DEL INDICADOR

NA

DESCRIPCION DE LA META ANUAL

| META ANUAL | TRIMESTRE: Octubre-Diciembre | | | | | | | |
|------------|------------------------------|-----------|------|----------|------------------|-----------|------|----------|
| | AVANCE TRIMESTRAL | | | | AVANCE ACUMULADO | | | |
| | Programado | Alcanzado | EF% | SEMAFORO | Programado | Alcanzado | EF% | SEMAFORO |
| 0.00 | 0.00 | 0.00 | 0.00 | Verde | 0.00 | 0.00 | 0.00 | Verde |

DESCRIPCIÓN DE RESULTADOS Y JUSTIFICACIÓN EN CASO DE VARIACIÓN SUPERIOR A ± 10 % RESPECTO A LO PROGRAMADO

Actividades otorgadas de orientación vocacional.

EVALUACION DEL INDICADOR

Padrón de beneficiarios

DEPENDENCIA GENERAL: E00 AREA DE OPERACIÓN

DEPENDENCIA AUXILIAR: 308 Área de Orientación Familiar



Mtra. Ana Laura Díaz Rodríguez



SISTEMA MUNICIPAL DIF DE TENANGO DEL AIRE

PbRm-08b FICHA TECNICA DE SEGUIMIENTO DE INDICADORES 2025 DE GESTIÓN O ESTRATEGICO

TIPO DE FICHA: OSFEM

PILAR DE DESARROLLO / EJE TRANSVERSAL: 4 Eje 4. Bienestar social *Combate a la pobreza y atención a grupos en situación de vulnerabilidad*

TEMA DE DESARROLLO: Atención a grupos vulnerables

PROGRAMA PRESUPUESTARIO: 02060806 Oportunidades para los adolescente y jóvenes

PROYECTO PRESUPUESTARIO: 020608060102 Promoción del bienestar adolescente y juvenil 020608060103 Atención y reducción del embarazo adolescente

OBJETIVO DEL PROGRAMA PRESUPUESTARIO: Contiene acciones que se orientan a brindar más y mejores oportunidades a los jóvenes que les permitan alcanzar su desarrollo físico - mental adecuado, que les permita incorporarse a la sociedad de manera productiva.

DEPENDENCIA GENERAL: E00 AREA DE OPERACIÓN

DEPENDENCIA AUXILIAR: 308 Área de Orientación Familiar

NOMBRE DEL INDICADOR: Porcentaje de dictaminación de proyectos participantes en concursos. ESTRUCTURA DEL INDICADOR

FÓRMULA DEL CÁLCULO: $(\text{Proyectos participantes en concursos dictaminados} / \text{Proyectos participantes en concursos recibidos}) * 100$

INTERPRETACIÓN: NA

DIMENSIÓN QUE ATIENDE: Eficiencia

DESCRIPCIÓN DEL FACTOR DE COMPARACIÓN: NA

AMBITO GEOGRAFICO: Población ene general

COBERTURA: Municipio y delegaciones

LINEA BASE: NA

FRECUENCIA DE MEDICIÓN: Trimestral

Numero: NA 2.2

COMPORTAMIENTO DE LAS VARIABLES DURANTE EL TRIMESTRE: Octubre-Diciembre

| VARIABLE | UNIDAD DE MEDIDA | OPERACION | META ANUAL | AVANCE TRIMESTRAL | | | | AVANCE ACUMULADO | | | |
|---|------------------|-----------|------------|-------------------|------|-----------|------|------------------|------|-----------|------|
| | | | | Programado | % | Alcanzado | % | Programado | % | Alcanzado | % |
| Proyectos participantes en concursos dictaminados | NA | Sumable | 0.00 | 0.00 | 0.00 | 0.00 | 0.00 | 0.00 | 0.00 | 0.00 | 0.00 |
| Proyectos participantes en concursos recibidos | NA | Sumable | 0.00 | 0.00 | 0.00 | 0.00 | 0.00 | 0.00 | 0.00 | 0.00 | 0.00 |

COMPORTAMIENTO DEL INDICADOR

NA

DESCRIPCION DE LA META ANUAL

| META ANUAL | TRIMESTRE: Octubre-Diciembre | | | | | | | |
|------------|------------------------------|-----------|------|----------|------------------|-----------|------|----------|
| | AVANCE TRIMESTRAL | | | | AVANCE ACUMULADO | | | |
| | Programado | Alcanzado | EF% | SEMAFORO | Programado | Alcanzado | EF% | SEMAFORO |
| 0.00 | 0.00 | 0.00 | 0.00 | Verde | 0.00 | 0.00 | 0.00 | Verde |

DESCRIPCION DE RESULTADOS Y JUSTIFICACION EN CASO DE VARIACION SUPERIOR A ± 10 % RESPECTO A LO PROGRAMADO

NA

Expedientes integrados

DEPENDENCIA GENERAL:

DEPENDENCIA AUXILIAR:

E00 AREA DE OPERACION
308 Área de Orientación Familiar



EVALUACION DEL INDICADOR

Handwritten signature and 'VO. BO.' stamp.

Mra. Ana Laura Díaz Rodríguez





PbRm-08b FICHA TECNICA DE SEGUIMIENTO DE INDICADORES 2025 DE GESTIÓN O ESTRATEGICO

SISTEMA MUNICIPAL DIF DE TENANGO DEL AIRE

TIPO DE FICHA: OSFEM

PILAR DE DESARROLLO / EJE TRANSVERSAL: 4 Eje 4. Bienestar social "Combate a la pobreza y atención a grupos en situación de vulnerabilidad"
TEMA DE DESARROLLO: Atención a grupos vulnerables
PROGRAMA PRESUPUESTARIO: 02060806 Oportunidades para los adolescente y jóvenes
PROYECTO PRESUPUESTARIO: 020608060102 Promoción del bienestar adolescente y juvenil 020608060103 Atención y reducción del embarazo adolescente
OBJETIVO DEL PROGRAMA PRESUPUESTARIO: Contiene acciones que se orientan a brindar más y mejores oportunidades a los jóvenes que les permitan alcanzar su desarrollo físico - mental adecuado, que les permita incorporarse a la sociedad de manera productiva.
DEPENDENCIA GENERAL: E00 AREA DE OPERACIÓN
DEPENDENCIA AUXILIAR: 308 Área de Orientación Familiar

ESTRUCTURA DEL INDICADOR

NOMBRE DEL INDICADOR: Porcentaje de jóvenes participantes en concursos beneficiados con estímulos.
FÓRMULA DEL CÁLCULO: (Jóvenes participantes en concursos que reciben estímulos/Jóvenes participantes en concursos) *100
INTERPRETACIÓN: Emisión de Resultados de jóvenes participantes en concursos beneficiados con estímulos.
DIMENSIÓN QUE ATIENDE: Eficiencia
DESCRIPCIÓN DEL FACTOR DE COMPARACIÓN: Emisión de Resultados de jóvenes participantes en concursos beneficiados con estímulos.
AMBITO GEOGRAFICO: Población en general
COBERTURA: Municipio y delegaciones
LINEA BASE: 0

FRECUENCIA DE MEDICIÓN: Trimestral

Numero: NA 2.3

COMPORTAMIENTO DE LAS VARIABLES DURANTE EL TRIMESTRE: Octubre-Diciembre

| VARIABLE | UNIDAD DE MEDIDA | OPERACION | META ANUAL | AVANCE TRIMESTRAL | | | | AVANCE ACUMULADO | | | |
|--|------------------|-----------|------------|-------------------|------|-----------|------|------------------|--------|-----------|------|
| | | | | Programado | % | Alcanzado | % | Programado | % | Alcanzado | % |
| Jóvenes participantes en concursos que reciben estímulos | Persona | Sumable | 2.00 | 0.00 | 0.00 | 0.00 | 0.00 | 2.00 | 100.00 | 0.00 | 0.00 |
| Jóvenes participantes en concursos | Persona | Sumable | 2.00 | 0.00 | 0.00 | 0.00 | 0.00 | 2.00 | 100.00 | 0.00 | 0.00 |

COMPORTAMIENTO DEL INDICADOR

DESCRIPCION DE LA META ANUAL

Emisión de Resultados de jóvenes participantes en concursos beneficiados con estímulos.

| META ANUAL | TRIMESTRE: Octubre-Diciembre | | | | | | | |
|------------|------------------------------|-----------|------|----------|------------------|-----------|------|----------|
| | AVANCE TRIMESTRAL | | | | AVANCE ACUMULADO | | | |
| | Programado | Alcanzado | EF% | SEMAFORO | Programado | Alcanzado | EF% | SEMAFORO |
| 100.00 | 0.00 | 0.00 | 0.00 | Verde | 100.00 | 0.00 | 0.00 | Verde |

DESCRIPCIÓN DE RESULTADOS Y JUSTIFICACIÓN EN CASO DE VARIACIÓN SUPERIORA ± 10 % RESPECTO A LO PROGRAMADO
 Resultados obtenidos en concurso

EVALUACION DEL INDICADOR

Padrón de beneficiarios

DEPENDENCIA GENERAL:
 DEPENDENCIA AUXILIAR:

E00 AREA DE OPERACIÓN
 308 Área de Orientación Familiar



Mtra. Ana Laura Díaz Rodríguez



SISTEMA MUNICIPAL DIF DE TENANGO DEL AIRE



PbRm-08b FICHA TECNICA DE SEGUIMIENTO DE INDICADORES 2025 DE GESTIÓN O ESTRATEGICO

TIPO DE FICHA: OSFEM

PILAR DE DESARROLLO / EJE TRANSVERSAL: 4 Eje 4. Bienestar social "Combate a la pobreza y atención a grupos en situación de vulnerabilidad"

TEMA DE DESARROLLO: Atención a grupos vulnerables

PROGRAMA PRESUPUESTARIO: 02060806 Oportunidades para los adolescente y jóvenes

PROYECTO PRESUPUESTARIO: 020608060102 Promoción del bienestar adolescente y juvenil 020608060103 Atención y reducción del embarazo adolescente

OBJETIVO DEL PROGRAMA PRESUPUESTARIO: Contiene acciones que se orientan a brindar más y mejores oportunidades a los jóvenes que les permitan alcanzar su desarrollo físico - mental adecuado, que les permita incorporarse a la sociedad de manera productiva.

DEPENDENCIA GENERAL: E00 AREA DE OPERACIÓN

DEPENDENCIA AUXILIAR: 308 Área de Orientación Familiar

ESTRUCTURA DEL INDICADOR

NOMBRE DEL INDICADOR: Porcentaje de convocatorias emitidas bajo la modalidad de joven emprendedor.

FÓRMULA DEL CÁLCULO: (Número de convocatorias emitidas bajo la modalidad de joven emprendedor / Total de convocatorias bajo la modalidad de joven emprendedor programadas) *100

INTERPRETACIÓN: NA

DIMENSIÓN QUE ATIENDE: Eficiencia

DESCRIPCIÓN DEL FACTOR DE COMPARACIÓN: NA

AMBITO GEOGRAFICO: Población en general

COBERTURA: Municipio y delegaciones

LINEA BASE: NA

FRECUENCIA DE MEDICIÓN: Trimestral

Numero: NA 3.1

COMPORTAMIENTO DE LAS VARIABLES DURANTE EL TRIMESTRE: Octubre-Diciembre

| VARIABLE | UNIDAD DE MEDIDA | OPERACION | META ANUAL | AVANCE TRIMESTRAL | | | | AVANCE ACUMULADO | | | |
|---|------------------|-----------|------------|-------------------|------|-----------|------|------------------|------|-----------|------|
| | | | | Programado | % | Alcanzado | % | Programado | % | Alcanzado | % |
| Número de convocatorias emitidas bajo la modalidad de joven emprendedor | NA | Sumable | 0.00 | 0.00 | 0.00 | 0.00 | 0.00 | 0.00 | 0.00 | 0.00 | 0.00 |
| Total de convocatorias bajo la modalidad de joven emprendedor programadas | NA | Sumable | 0.00 | 0.00 | 0.00 | 0.00 | 0.00 | 0.00 | 0.00 | 0.00 | 0.00 |

COMPORTAMIENTO DEL INDICADOR

NA

DESCRIPCION DE LA META ANUAL

| META ANUAL | TRIMESTRE: Octubre-Diciembre | | | | | | | |
|------------|------------------------------|-----------|------|----------|------------------|-----------|------|----------|
| | AVANCE TRIMESTRAL | | | | AVANCE ACUMULADO | | | |
| | Programado | Alcanzado | EF% | SEMAFORO | Programado | Alcanzado | EF% | SEMAFORO |
| 0.00 | 0.00 | 0.00 | 0.00 | Verde | 0.00 | 0.00 | 0.00 | Verde |

DESCRIPCIÓN DE RESULTADOS Y JUSTIFICACIÓN EN CASO DE VARIACIÓN SUPERIOR A ± 10 % RESPECTO A LO PROGRAMADO

NA

Convocatorias publicadas

DEPENDENCIA GENERAL:

DEPENDENCIA AUXILIAR:

E00 AREA DE OPERACIÓN
308 Área de Orientación Familiar



EVALUACION DEL INDICADOR

VO. BO.

Mtra. Ana Laura Díaz Rodríguez



SISTEMA MUNICIPAL DIF DE TENANGO DEL AIRE



PbRm-08b FICHA TECNICA DE SEGUIMIENTO DE INDICADORES 2025 DE GESTIÓN O ESTRATEGICO

TIPO DE FICHA: OSFEM

PILAR DE DESARROLLO / EJE TRANSVERSAL: 4 Eje 4. Bienestar social *Combate a la pobreza y atención a grupos en situación de vulnerabilidad*

TEMA DE DESARROLLO: Atención a grupos vulnerables

PROGRAMA PRESUPUESTARIO: 02060806 Oportunidades para los adolescente y jóvenes

PROYECTO PRESUPUESTARIO: 020608060102 Promoción del bienestar adolescente y juvenil

OBJETIVO DEL PROGRAMA PRESUPUESTARIO: 020608060103 Atención y reducción del embarazo adolescente
 Contiene acciones que se orientan a brindar más y mejores oportunidades a los jóvenes que les permitan alcanzar su desarrollo físico - mental adecuado, que les permita incorporarse a la sociedad de manera productiva.

DEPENDENCIA GENERAL: E00 AREA DE OPERACIÓN

DEPENDENCIA AUXILIAR: 308 Área de Orientación Familiar

ESTRUCTURA DEL INDICADOR

NOMBRE DEL INDICADOR: Porcentaje de estímulos gestionados que fueron entregados bajo la modalidad de joven emprendedor.

FÓRMULA DEL CÁLCULO: (Número de estímulos gestionados que fueron entregados bajo la modalidad de joven emprendedor / Estímulos gestionados) *100

INTERPRETACIÓN: NA

DIMENSIÓN QUE ATIENDE: Eficiencia

DESCRIPCIÓN DEL FACTOR DE COMPARACIÓN: NA

AMBITO GEOGRAFICO: Población en general

COBERTURA: Municipio y delegaciones

LÍNEA BASE: NA

FRECUENCIA DE MEDICIÓN: Trimestral

Numero: NA 3.2

COMPORTAMIENTO DE LAS VARIABLES DURANTE EL TRIMESTRE: Octubre-Diciembre

| VARIABLE | UNIDAD DE MEDIDA | OPERACION | META ANUAL | AVANCE TRIMESTRAL | | | | AVANCE ACUMULADO | | | |
|--|------------------|-----------|------------|-------------------|------|-----------|------|------------------|------|-----------|------|
| | | | | Programado | % | Alcanzado | % | Programado | % | Alcanzado | % |
| Número de estímulos gestionados que fueron entregados bajo la modalidad de joven emprendedor | NA | Sumable | 0.00 | 0.00 | 0.00 | 0.00 | 0.00 | 0.00 | 0.00 | 0.00 | 0.00 |
| Estímulos gestionados | NA | Sumable | 0.00 | 0.00 | 0.00 | 0.00 | 0.00 | 0.00 | 0.00 | 0.00 | 0.00 |

COMPORTAMIENTO DEL INDICADOR

DESCRIPCION DE LA META ANUAL

NA

| META ANUAL | TRIMESTRE: Octubre-Diciembre | | | | | | | |
|------------|------------------------------|-----------|------|----------|------------------|-----------|------|----------|
| | AVANCE TRIMESTRAL | | | | AVANCE ACUMULADO | | | |
| | Programado | Alcanzado | EF% | SEMAFORO | Programado | Alcanzado | EF% | SEMAFORO |
| 0.00 | 0.00 | 0.00 | 0.00 | Verde | 0.00 | 0.00 | 0.00 | Verde |

DESCRIPCIÓN DE RESULTADOS Y JUSTIFICACIÓN EN CASO DE VARIACIÓN SUPERIOR A ± 10 % RESPECTO A LO PROGRAMADO

NA

Padron de beneficiarios

DEPENDENCIA GENERAL:

DEPENDENCIA AUXILIAR:

E00 AREA DE OPERACIÓN
308 Área de Orientación Familiar

EVALUACION DEL INDICADOR



Handwritten signature and 'VO. BO.' stamp.



Mtra. Ana Laura Díaz Rodríguez



SISTEMA MUNICIPAL DIF DE TENANGO DEL AIRE

PbRm-08b FICHA TECNICA DE SEGUIMIENTO DE INDICADORES 2025 DE GESTIÓN O ESTRATEGICO

TIPO DE FICHA: OSFEM

PILAR DE DESARROLLO / EJE TRANSVERSAL: 4 Eje 4. Bienestar social "Combate a la pobreza y atención a grupos en situación de vulnerabilidad"

TEMA DE DESARROLLO: Atención a grupos vulnerables

PROGRAMA PRESUPUESTARIO: 02060806 Oportunidades para los adolescente y jóvenes

PROYECTO PRESUPUESTARIO: 020608060102 Promoción del bienestar adolescente y juvenil 020608060103 Atención y reducción del embarazo adolescente

OBJETIVO DEL PROGRAMA PRESUPUESTARIO: Contiene acciones que se orientan a brindar más y mejores oportunidades a los jóvenes que les permitan alcanzar su desarrollo físico - mental adecuado, que les permita incorporarse a la sociedad de manera productiva.

DEPENDENCIA GENERAL: E00 AREA DE OPERACIÓN

DEPENDENCIA AUXILIAR: 308 Área de Orientación Familiar

NOMBRE DEL INDICADOR: Porcentaje en la dictaminación técnica de proyectos bajo la modalidad de joven emprendedor.

FÓRMULA DEL CÁLCULO: (Proyectos bajo la modalidad de joven emprendedor dictaminados/Proyectos bajo la modalidad de joven emprendedor recibidos) *100

INTERPRETACIÓN: NA

DIMENSIÓN QUE ATIENDE: Eficiencia

DESCRIPCIÓN DEL FACTOR DE COMPARACIÓN: NA

AMBITO GEOGRAFICO: Población en general

COBERTURA: Municipio y delegaciones

LÍNEA BASE: NA

Numero: NA 3.3

ESTRUCTURA DEL INDICADOR

FRECUENCIA DE MEDICIÓN: Trimestral

COMPORTAMIENTO DE LAS VARIABLES DURANTE EL TRIMESTRE: Octubre-Diciembre

| VARIABLE | UNIDAD DE MEDIDA | OPERACION | META ANUAL | AVANCE TRIMESTRAL | | | | AVANCE ACUMULADO | | | |
|---|------------------|-----------|------------|-------------------|------|-----------|------|------------------|------|-----------|------|
| | | | | Programado | % | Alcanzado | % | Programado | % | Alcanzado | % |
| Proyectos bajo la modalidad de joven emprendedor dictaminados | NA | Sumable | 0.00 | 0.00 | 0.00 | 0.00 | 0.00 | 0.00 | 0.00 | 0.00 | 0.00 |
| Proyectos bajo la modalidad de joven emprendedor recibidos | NA | Sumable | 0.00 | 0.00 | 0.00 | 0.00 | 0.00 | 0.00 | 0.00 | 0.00 | 0.00 |

COMPORTAMIENTO DEL INDICADOR

DESCRIPCION DE LA META ANUAL

NA

| META ANUAL | TRIMESTRE: Octubre-Diciembre | | | | | | | |
|------------|------------------------------|-----------|------|----------|------------------|-----------|------|----------|
| | AVANCE TRIMESTRAL | | | | AVANCE ACUMULADO | | | |
| | Programado | Alcanzado | EF% | SEMAFORO | Programado | Alcanzado | EF% | SEMAFORO |
| 0.00 | 0.00 | 0.00 | 0.00 | Verde | 0.00 | 0.00 | 0.00 | Verde |

DESCRIPCIÓN DE RESULTADOS Y JUSTIFICACIÓN EN CASO DE VARIACIÓN SUPERIOR A ± 10 % RESPECTO A LO PROGRAMADO

NA

EVALUACION DEL INDICADOR

Expedientes de proyectos

DEPENDENCIA GENERAL:

DEPENDENCIA AUXILIAR:

E00 AREA DE OPERACIÓN
308 Área de Orientación Familiar



Handwritten signature and 'VO. BO.'

Mra. Ana Laura Díaz Rodríguez





SISTEMA MUNICIPAL DIF DE TENANGO DEL AIRE

PbRm-08b FICHA TECNICA DE SEGUIMIENTO DE INDICADORES 2025 DE GESTIÓN O ESTRATEGICO

TIPO DE FICHA: OSFEM

PILAR DE DESARROLLO / EJE TRANSVERSAL: 4 Eje 4. Bienestar social "Combate a la pobreza y atención a grupos en situación de vulnerabilidad"

TEMA DE DESARROLLO: Atención a grupos vulnerables

PROGRAMA PRESUPUESTARIO: 02060806 Oportunidades para los adolescente y jóvenes

PROYECTO PRESUPUESTARIO: 020608060102 Promoción del bienestar adolescente y juvenil 020608060103 Atención y reducción del embarazo adolescente

OBJETIVO DEL PROGRAMA PRESUPUESTARIO: Contiene acciones que se orientan a brindar más y mejores oportunidades a los jóvenes que les permitan alcanzar su desarrollo físico - mental adecuado, que les permita incorporarse a la sociedad de manera productiva.

DEPENDENCIA GENERAL: E00 AREA DE OPERACIÓN

DEPENDENCIA AUXILIAR: 308 Área de Orientación Familiar

NOMBRE DEL INDICADOR: Porcentaje de cumplimiento en la elaboración del Programa de concertación y rehabilitación de lugares de esparcimiento y deportivos.

FÓRMULA DEL CÁLCULO: (Programa de concertación y rehabilitación de lugares de esparcimiento y deportivos elaborado / Programa de concertación y rehabilitación de lugares de esparcimiento y deportivos programado) *100

ESTRUCTURA DEL INDICADOR

INTERPRETACIÓN: NA

DIMENSIÓN QUE ATIENDE: Eficiencia

DESCRIPCIÓN DEL FACTOR DE COMPARACIÓN: NA FRECUENCIA DE MEDICIÓN: Trimestral

AMBITO GEOGRAFICO: Población en general

COBERTURA: Municipio y delegaciones

LÍNEA BASE: NA

Numero: NA 4.1

COMPORTAMIENTO DE LAS VARIABLES DURANTE EL TRIMESTRE: Octubre-Diciembre

| VARIABLE | UNIDAD DE MEDIDA | OPERACION | META ANUAL | AVANCE TRIMESTRAL | | | | AVANCE ACUMULADO | | | |
|---|------------------|-----------|------------|-------------------|------|-----------|------|------------------|------|-----------|------|
| | | | | Programado | % | Alcanzado | % | Programado | % | Alcanzado | % |
| Programa de concertación y rehabilitación de lugares de esparcimiento y deportivos elaborado | NA | Sumable | 0.00 | 0.00 | 0.00 | 0.00 | 0.00 | 0.00 | 0.00 | 0.00 | 0.00 |
| Programa de concertación y rehabilitación de lugares de esparcimiento y deportivos programado | NA | Sumable | 0.00 | 0.00 | 0.00 | 0.00 | 0.00 | 0.00 | 0.00 | 0.00 | 0.00 |

COMPORTAMIENTO DEL INDICADOR DESCRIPCIÓN DE LA META ANUAL

NA

| META ANUAL | TRIMESTRE: Octubre-Diciembre | | | | | | | |
|------------|------------------------------|-----------|------|----------|------------------|-----------|------|----------|
| | AVANCE TRIMESTRAL | | | | AVANCE ACUMULADO | | | |
| | Programado | Alcanzado | EF% | SEMAFORO | Programado | Alcanzado | EF% | SEMAFORO |
| 0.00 | 0.00 | 0.00 | 0.00 | Verde | 0.00 | 0.00 | 0.00 | Verde |

DESCRIPCIÓN DE RESULTADOS Y JUSTIFICACIÓN EN CASO DE VARIACIÓN SUPERIOR A ± 10 % RESPECTO A LO PROGRAMADO

NA

Registros administrativos

DEPENDENCIA GENERAL:

DEPENDENCIA AUXILIAR:

E00 AREA DE OPERACIÓN
308 Área de Orientación Familiar



EVALUACION DEL INDICADOR

Handwritten signature and "VO. BO." stamp

Mtra. Ana Laura Díaz Rodríguez





SISTEMA MUNICIPAL DIF DE TENANGO DEL AIRE

PbRm-08b FICHA TECNICA DE SEGUIMIENTO DE INDICADORES 2025 DE GESTIÓN O ESTRATEGICO

TIPO DE FICHA: OSFEM

PILAR DE DESARROLLO / EJE TRANSVERSAL: 4 Eje 4. Bienestar social "Combate a la pobreza y atención a grupos en situación de vulnerabilidad"

TEMA DE DESARROLLO: Atención a grupos vulnerables

PROGRAMA PRESUPUESTARIO: 02060806 Oportunidades para los adolescente y jóvenes

PROYECTO PRESUPUESTARIO: 020608060102 Promoción del bienestar adolescente y juvenil

OBJETIVO DEL PROGRAMA PRESUPUESTARIO: Contiene acciones que se orientan a brindar más y mejores oportunidades a los jóvenes que les permitan alcanzar su desarrollo físico - mental adecuado, que les permita incorporarse a la sociedad de manera productiva.

DEPENDENCIA GENERAL: E00 AREA DE OPERACIÓN

DEPENDENCIA AUXILIAR: 308 Área de Orientación Familiar

020608060103 Atención y reducción del embarazo adolescente

NOMBRE DEL INDICADOR: Porcentaje de actividades recreativas y deportivas realizadas.

FÓRMULA DEL CÁLCULO: (Actividades recreativas y deportivas realizadas/Actividades recreativas y deportivas programadas)*100

INTERPRETACIÓN: Elaboración de un programa de actividades para el uso y aprovechamiento de lugares para el esparcimiento y el deporte.

DIMENSIÓN QUE ATIENDE: Eficiencia

DESCRIPCIÓN DEL FACTOR DE COMPARACIÓN: Elaboración de un programa de actividades para el uso y aprovechamiento de lugares para el esparcimiento y el deporte.

AMBITO GEOGRAFICO: Población en general

COBERTURA: Municipio y delegaciones

LÍNEA BASE: 0

ESTRUCTURA DEL INDICADOR

FRECUENCIA DE MEDICIÓN: Trimestral

Numero: NA 4.2

COMPORTAMIENTO DE LAS VARIABLES DURANTE EL TRIMESTRE: Octubre-Diciembre

| VARIABLE | UNIDAD DE MEDIDA | OPERACION | META ANUAL | AVANCE TRIMESTRAL | | | | AVANCE ACUMULADO | | | |
|--|------------------|-----------|------------|-------------------|-------|-----------|--------|------------------|--------|-----------|--------|
| | | | | Programado | % | Alcanzado | % | Programado | % | Alcanzado | % |
| Actividades recreativas y deportivas realizadas | Actividad | Sumable | 5.00 | 2.00 | 40.00 | 2.00 | 100.00 | 5.00 | 100.00 | 5.00 | 100.00 |
| Actividades recreativas y deportivas programadas | Actividad | Sumable | 5.00 | 2.00 | 40.00 | 2.00 | 100.00 | 5.00 | 100.00 | 5.00 | 100.00 |

COMPORTAMIENTO DEL INDICADOR

DESCRIPCION DE LA META ANUAL

Elaboración de un programa de actividades para el uso y aprovechamiento de lugares para el esparcimiento y el deporte.

| META ANUAL | TRIMESTRE: Octubre-Diciembre | | | | | | | |
|------------|------------------------------|-----------|--------|----------|------------------|-----------|--------|----------|
| | AVANCE TRIMESTRAL | | | | AVANCE ACUMULADO | | | |
| | Programado | Alcanzado | EF% | SEMAFORO | Programado | Alcanzado | EF% | SEMAFORO |
| 100.00 | 100.00 | 100.00 | 100.00 | Verde | 100.00 | 100.00 | 100.00 | Verde |

DESCRIPCIÓN DE RESULTADOS Y JUSTIFICACIÓN EN CASO DE VARIACIÓN SUPERIOR A ±10 % RESPECTO A LO PROGRAMADO
Programas realizados en actividades de aprovechamiento

EVALUACION DEL INDICADOR

Registros administrativos

DEPENDENCIA GENERAL:

DEPENDENCIA AUXILIAR:

E00 AREA DE OPERACIÓN
308 Área de Orientación Familiar



Handwritten signature and "VO. BO." stamp.

Mtra. Ana Laura Díaz Rodríguez

