

TENANGO DEL AIRE

PdRm-08b FICHA TECNICA DE SEGUIMIENTO DE INDICADORES 2022 DE GESTION O ESTRATEGICO

TIPO DE FICHA: OSFEM

PILAR DE DESARROLLO/ EJE TRANSVERSAL: 2 Pilar 2: Economico
 TEMA DE DESARROLLO: Desarrollo economico
 PROGRAMA PRESUPUESTARIO: 03020101 Desarrollo agricola
 PROYECTO PRESUPUESTARIO: 030201010201 Apoyos especiales a productores agricolas
 OBJETIVO DEL PROGRAMA PRESUPUESTARIO: Apoyar las lineas de acción enfocadas al incremento de los niveles de producción, productividad y rentabilidad de las actividades agrícolas, promoviendo la generación del valor agregado a la producción primaria principalmente de los cultivos intensivos, para satisfacer la demanda interna y reducir las importaciones y minimizar los impactos ambientales que derivan del desarrollo de las diferentes a
 N00 DIRECCION DE DESARROLLO ECONOMICO
 130 Desarrollo Agrícola y Ganadero

ESTRUCTURA DEL INDICADOR

NOMBRE DEL INDICADOR: Porcentaje de solicitudes de apoyos agrícolas atendidas.
 FÓRMULA DEL CÁLCULO: (Solicitudes de los productores atendidas/Solicitudes de los productores recibidas)*100
 INTERPRETACION: Hace referencia al seguimiento de las solicitudes de apoyos agrícolas
 DIMENSION QUE ATIENDE: Eficiencia
 DESCRIPCION DEL FACTOR DE COMPARACION: Se contrastan las solicitudes de los productores recibidas ante las atendidas

FRECUENCIA DE MEDICION:

Trimestral

AMBITO GEOGRAFICO: Todo el municipio
 COBERTURA: Ciudadanos del municipio
 LINEA BASE: Línea base cero
 Numero: NA 1.1

COMPORTAMIENTO DE LAS VARIABLES DURANTE EL TRIMESTRE: Julio-Septiembre

VARIABLE	UNIDAD DE MEDIDA	OPERACION	META ANUAL		AVANCE TRIMESTRAL		AVANCE ACUMULADO	
			Programado	Alcanzado	%	Alcanzado	%	Alcanzado
Solicitudes de los productores atendidas	Solicitudes		0.00	0.00	1.00	0.00	1.00	100.00
Solicitudes de los productores recibidas	Solicitudes		4.00	1.00	1.00	25.00	1.00	100.00

COMPORTAMIENTO DEL INDICADOR
 DESCRIPCION DE LA META ANUAL

Se realiza el seguimiento trimestral de las solicitudes y apoyos otorgados a los productores del municipio

META ANUAL	AVANCE TRIMESTRAL			AVANCE ACUMULADO		
	Programado	Alcanzado	EF%	Programado	Alcanzado	EF%
100.00	100.00	100.00	100.00	0.00	0.00	0.00

DESCRIPCION DE RESULTADOS Y JUSTIFICACION EN CASO DE VARIACION SUPERIOR A ±10 % RESPECTO A LO PROGRAMADO
 Se realiza el seguimiento trimestral de las solicitudes y apoyos otorgados a los productores del municipio

EVALUACION DEL INDICADOR

Se recomienda continuar con las estrategias y acciones implementadas
 DEPENDENCIA GENERAL: N00 DIRECCION DE DESARROLLO ECONOMICO
 DEPENDENCIA AUXILIAR: 130 Desarrollo Agrícola y Ganadero

ELABORÓ

Pedro Miguel Valdez

MUNICIPIO DE TENANGO DEL AIRE 2022-2024

Tenango del Aire, Edo. Méx.

Un Gobierno de Calidad
 Planeación y Programación
 DIRECCION DE DESARROLLO ECONOMICO Y FORESTAL


VO. CAJON

Pedro Miguel Valdez

MUNICIPIO DE TENANGO DEL AIRE 2022-2024

Tenango del Aire, Edo. Méx.

Un Gobierno de Calidad
 Planeación y Programación
 DIRECCION DE DESARROLLO ECONOMICO Y FORESTAL



TENANGO DEL AIRE

PbRfm-08b FICHA TECNICA DE SEGUIMIENTO DE INDICADORES 2022 DE GESTION O ESTRATEGICO

TIPO DE FICHA: OSFEM

PLAR DE DESARROLLO/ EJE TRANSVERSAL: 2 Pilar 2. Economico
 TEMA DE DESARROLLO: Desarrollo economico
 PROGRAMA PRESUPUESTARIO: 03020101 Desarrollo agricola
 PROYECTO PRESUPUESTARIO: 030201010201 Apoyos especiales a productores agricolas

OBJETIVO DEL PROGRAMA PRESUPUESTARIO: Agrupa las lineas de acción enfocadas al incremento de los niveles de producción, productividad y rentabilidad de las actividades agrícolas, promoviendo la generación del valor agregado a la producción primaria principalmente de los cultivos intensivos, para satisfacer la demanda interna y reducir las importaciones y minimizar los impactos ambientales que derivan del desarrollo de las diferentes a
 N00 DIRECCION DE DESARROLLO ECONOMICO
 130 Desarrollo Agrícola y Ganadero

ESTRUCTURA DEL INDICADOR

NOMBRE DEL INDICADOR: Porcentaje de avance en la gestión de apoyos de carácter agrícola
 FORMULA DEL CALCULO: (Gestiones de apoyos de carácter agrícola realizadas ante dependencias estatales y federales/ Gestiones de apoyos de carácter agrícola programadas ante dependencias estatales y federales)*100
 INTERPRETACION: Hace referencia al seguimiento de las gestiones en materia de apoyos agrícolas
 DIMENSION QUE ATIENDE: Eficiencia
 DESCRIPCION DEL FACTOR DE COMPARACION: Se contrastan las gestiones de apoyos de carácter agrícola programadas ante dependencias estatales y federales ante las realizadas
 FRECUENCIA DE MEDICION: Trimestral

AMBITO GEOGRAFICO: Todo el municipio
 COBERTURA: Ciudadanos del municipio
 LINEA BASE: Línea base cero

Numero: NA 12

VARIABLE	UNIDAD DE MEDIDA	OPERACION	META ANUAL	AVANCE TRIMESTRAL		AVANCE ACUMULADO				
				Programado	%	Alcanzado	%	Programado	%	Alcanzado
Gestiones de apoyos de carácter agrícola realizadas ante dependencias estatales y federales	Gestiones		0.00	1.00	0.00	1.00	100.00	0.00	0.00	0.00
Gestiones de apoyos de carácter agrícola programadas ante dependencias estatales y federales	Gestiones		4.00	1.00	25.00	1.00	100.00	0.00	0.00	0.00

COMPORTAMIENTO DE LAS VARIABLES DURANTE EL TRIMESTRE: Julio-Septiembre
 COMPORTAMIENTO DEL INDICADOR
 DESCRIPCION DE LA METAANUAL

Se realiza un reporte trimestral de las gestiones hechas en materia de apoyos agrícolas

METAANUAL	TRIMESTRE: Julio-Septiembre						
	AVANCE TRIMESTRAL		AVANCE ACUMULADO				
Programado	Alcanzado	EF%	SEMAFORO	Programado	Alcanzado	EF%	SEMAFORO
100.00	100.00	100.00	VERDE	0.00	0.00	0.00	VERDE

DESCRIPCION DE RESULTADOS Y JUSTIFICACION EN CASO DE VARIACION SUPERIOR A +/- 10 % RESPECTO A LO PROGRAMADO
 Se realiza un reporte trimestral de las gestiones hechas en materia de apoyos agrícolas

EVALUACION DEL INDICADOR

Se recomienda continuar con las estrategias y acciones implementadas
 DEPENDENCIA GENERAL: N00 DIRECCION DE DESARROLLO ECONOMICO
 DEPENDENCIA AUXILIAR: 130 Desarrollo Agrícola y Ganadero


ELABORÓ

[Signature]
Eduardo Mejía Vázquez

VO. BO.

[Signature]
Eduardo Mejía Vázquez





TENANGO DEL AIRE

PBRm-08b FICHA TECNICA DE SEGUIMIENTO DE INDICADORES 2022 DE GESTIÓN O ESTRATEGICO

TIPO DE FICHA: OSFEM

PILAR DE DESARROLLO / EJE TRANSVERSAL:

2 Pilar 2: Economico

TEMA DE DESARROLLO:

Desarrollo economico

PROGRAMA PRESUPUESTARIO:

03020101 Desarrollo agrícola

PROYECTO PRESUPUESTARIO:

030201010201

Apoyos especiales a productores agrícolas

OBJETIVO DEL PROGRAMA PRESUPUESTARIO:

Agrupa las líneas de acción enfocadas al incremento de los niveles de producción, productividad y rentabilidad de las actividades agrícolas, promoviendo la generación del valor agregado a la producción primaria principalmente de los cultivos intensivos, para satisfacer la demanda interna y reducir las importaciones y minimizar los impactos ambientales que derivan del desarrollo de las diferentes a

DEPENDENCIA GENERAL:

N00 DIRECCION DE DESARROLLO ECONOMICO

DEPENDENCIA AUXILIAR:

130 Desarrollo Agrícola y Ganadero

ESTRUCTURA DEL INDICADOR

NOMBRE DEL INDICADOR:

Porcentaje de controles de infestación de plagas y enfermedades en los cultivos realizados.

FORMULA DEL CÁLCULO:

(Controles de infestación de plagas y enfermedades en los cultivos realizados/infestación de plagas y enfermedades en los cultivos existentes) *100

INTERPRETACION:

Eficiencia

FRECUENCIA DE MEDICIÓN:

Trimestral

DIMENSION QUE ATENDE:

Eficiencia

DESCRIPCION DEL FACTOR DE COMPARACION:

AMBITO GEOGRAFICO:

COBERTURA:

LINEA BASE

Numero: NA 2.1

No aplica

COMPORTAMIENTO DE LAS VARIABLES DURANTE EL TRIMESTRE: Julio-Septiembre

VARIABLE	UNIDAD DE MEDIDA	OPERACION	META ANUAL		AVANCE TRIMESTRAL		AVANCE ACUMULADO	
			Programado	Alcanzado	%	Alcanzado	%	Alcanzado
Controles de infestación de plagas y enfermedades en los cultivos realizados			0.00	0.00	0.00	0.00	0.00	0.00
Infestación de plagas y enfermedades en los cultivos existentes			0.00	0.00	0.00	0.00	0.00	0.00

COMPORTAMIENTO DEL INDICADOR
DESCRIPCION DE LA META ANUAL

META ANUAL	TRIMESTRE: Julio-Septiembre						
	AVANCE TRIMESTRAL		AVANCE ACUMULADO				
Programado	Alcanzado	EF%	SEMAFORO	Programado	Alcanzado	EF%	SEMAFORO
0.00	0.00	0.00	0.00	0.00	0.00	0.00	0.00

DESCRIPCION DE RESULTADOS Y JUSTIFICACION EN CASO DE VARIACION SUPERIOR A ±10% RESPECTO A LO PROGRAMADO

EVALUACION DEL INDICADOR

DEPENDENCIA GENERAL:
DEPENDENCIA AUXILIAR:


N00 DIRECCION DE DESARROLLO ECONOMICO
130 Desarrollo Agrícola y Ganadero

ELABORADO:
Pedro Mejía Valdez



VO. BO:
Pedro Mejía Valdez





TENANGO DEL AIRE

Pbrm-08b FICHA TECNICA DE SEGUIMIENTO DE INDICADORES 2022 DE GESTIÓN O ESTRATEGICO

TIPO DE FICHA: OSFEM

PILAR DE DESARROLLO/ EJE TRANSVERSAL: 2 Pilar 2: Economico
 Desarrollo economico
 TEMA DE DESARROLLO: 03020101 Desarrollo agrícola
 PROGRAMA PRESUPUESTARIO: 030201010201 Apoyos especiales a productores agrícolas
 PROYECTO PRESUPUESTARIO: Apoyos a líneas de acción enfocadas al incremento de los niveles de producción, productividad y rentabilidad de las actividades agrícolas, promoviendo la generación del valor agregado a la producción primaria principalmente de los cultivos intensivos, para satisfacer la demanda interna y reducir las importaciones y minimizar los impactos ambientales que derivan del desarrollo de las diferentes a

ESTRUCTURA DEL INDICADOR

NOMBRE DEL INDICADOR: Porcentaje de solicitudes emitidas por los productores atendidas
 FÓRMULA DEL CÁLCULO: (Solicitudes de los productores atendidas/Solicitudes por los productores recibidas) *100
 INTERPRETACION: Eficiencia
 DIMENSION QUE ATIENDE: Eficiencia
 DESCRIPCIÓN DEL FACTOR DE COMPARACION:
 AMBITO GEOGRAFICO: COBERTURA:
 LINEA BASE

FRECUENCIA DE MEDICION: Trimestral

Numero: NA 3.1 No aplica

COMPORTAMIENTO DE LAS VARIABLES DURANTE EL TRIMESTRE: Julio-Septiembre

VARIABLE	UNIDAD DE MEDIDA	OPERACION	META ANUAL	AVANCE TRIMESTRAL		AVANCE ACUMULADO	
				Programado	%	Alcanzado	%
Solicitudes de los productores atendidas			0.00	0.00	0.00	0.00	0.00
Solicitudes por los productores recibidas			0.00	0.00	0.00	0.00	0.00

COMPORTAMIENTO DEL INDICADOR DESCRIPCION DE LA META ANUAL

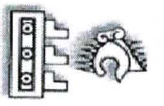
META ANUAL	TRIMESTRE: Julio-Septiembre						
	AVANCE TRIMESTRAL		AVANCE ACUMULADO				
Programado	Alcanzado	EF%	SEMAFORO	Programado	Alcanzado	EF%	SEMAFORO
0.00	0.00	0.00	0.00	0.00	0.00	0.00	0.00

DESCRIPCION DE RESULTADOS Y JUSTIFICACION EN CASO DE VARIACION SUPERIOR A ± 10% RESPECTO A LO PROGRAMADO EVALUACION DEL INDICADOR

DEPENDENCIA GENERAL: NNO DIRECCION DE DESARROLLO ECONOMICO
 DEPENDENCIA AUXILIAR: 130 Desarrollo Agrícola y Ganadero

ELABORADO: Pedro Mejía Valdez

VO. BO: Pedro Mejía Valdez



TENANGO DEL AIRE

PRM-08b FICHA TECNICA DE SEGUIMIENTO DE INDICADORES 2022 DE GESTION O ESTRATEGICO

TIPO DE FICHA: OSFEM

PILAR DE DESARROLLO / EJE TRANSVERSAL: 2 Pilar 2: Economico

TEMA DE DESARROLLO: Desarrollo economico

PROGRAMA PRESUPUESTARIO: 03020101 Desarrollo agricola

PROYECTO PRESUPUESTARIO: 030201010201 Apoyos especiales a productores agricolas

OBJETIVO DEL PROGRAMA PRESUPUESTARIO: Agrupa las lineas de acción enfocadas al incremento de los niveles de producción, productividad y rentabilidad de las actividades agrícolas, promoviendo la generación del valor agregado a la producción primaria principalmente de los cultivos intensivos, para satisfacer la demanda interna y reducir las importaciones y minimizar los impactos ambientales que derivan del desarrollo de las diferentes a

DEPENDENCIA GENERAL: N00 DIRECCION DE DESARROLLO ECONOMICO

DEPENDENCIA AUXILIAR: 130 Desarrollo Agrícola y Ganadero

NOMBRE DEL INDICADOR: Porcentaje de solicitudes de fertilizantes aprobadas.

FORMULA DEL CÁLCULO: (Solicitudes aprobadas/ Solicitudes recibidas) * 100

INTERPRETACION: Eficiencia

DIMENSION QUE ATIENDE: Eficiencia

DESCRIPCION DEL FACTOR DE COMPARACION:

AMBITO GEOGRAFICO: COBERTURA:

LINEA BASE: No aplica

Numero: NA 3.2

COMPORTAMIENTO DE LAS VARIABLES DURANTE EL TRIMESTRE: Julio-Septiembre

VARIABLE	UNIDAD DE MEDIDA	OPERACION	META ANUAL		AVANCE TRIMESTRAL		AVANCE ACUMULADO	
			Programado	Alcanzado	%	Alcanzado	%	Alcanzado
Solicitudes aprobadas			0.00	0.00	0.00	0.00	0.00	0.00
Solicitudes recibidas			0.00	0.00	0.00	0.00	0.00	0.00

COMPORTAMIENTO DEL INDICADOR

DESCRIPCION DE LA META ANUAL

TRIMESTRE: Julio-Septiembre

META ANUAL	AVANCE TRIMESTRAL			AVANCE ACUMULADO		
	Programado	Alcanzado	EF%	Programado	Alcanzado	EF%
0.00	0.00	0.00	0.00	0.00	0.00	0.00

EMALUACION DEL INDICADOR

DEPENDENCIA GENERAL: N00 DIRECCION DE DESARROLLO ECONOMICO

DEPENDENCIA AUXILIAR: 130 Desarrollo Agrícola y Ganadero


ELABORÓ


Pedro Mejía Valdez



VO. BO.

Pedro Mejía Valdez





TENANGO DEL AIRE

PbRm-08b FICHA TECNICA DE SEGUIMIENTO DE INDICADORES 2022 DE GESTION O ESTRATEGICO

TIPO DE FICHA: OSFEM

PILAR DE DESARROLLO / EJE TRANSVERSAL:

4 Pilar 4: Seguridad

TEMA DE DESARROLLO:

Derechos Humanos

PROGRAMA PRESUPUESTARIO:

01020401 Derechos humanos

PROYECTO PRESUPUESTARIO:

010204010102 Protección y defensa de los derechos humanos

OBJETIVO DEL PROGRAMA PRESUPUESTARIO:

Engloba los proyectos orientados a proteger, defender y garantizar los derechos humanos de todas las personas que se encuentren en cada territorio municipal, sin discriminación por condición alguna y fomentar la cultura de los derechos humanos para promover el respeto y la tolerancia entre los individuos en todos los ámbitos de la interrelación social apoyando a las organizaciones sociales que imp

DEPENDENCIA GENERAL:

A02 Derechos Humanos

DEPENDENCIA AUXILIAR:

102 Derechos Humanos

ESTRUCTURA DEL INDICADOR

NOMBRE DEL INDICADOR:

Porcentaje de capacitaciones en materia de derechos humanos

FÓRMULA DEL CÁLCULO:

(Capacitaciones en materia de derechos humanos proporcionadas/Capacitaciones en materia de derechos humanos programadas)*100

INTERPRETACIÓN:

Se realiza un reporte trimestral sobre las capacitaciones en materia de derechos humanos organizada por esta área administrativa

DIMENSION QUE ATIENDE:

Eficiencia

FRECUENCIA DE MEDICIÓN:

Trimestral

DESCRIPCIÓN DEL FACTOR DE COMPARACIÓN:

Se realizará un informe detallado de las capacitaciones realizadas por semestre, siendo el compromiso realizar por lo menos una por trimestre

ÁMBITO GEOGRÁFICO:

Todo el municipio.

COBERTURA:

Escuelas e instituciones que soliciten capacitaciones en materia de derechos humanos.

LÍNEA BASE

Línea base cero

Numero: NC 1

COMPORTAMIENTO DE LAS VARIABLES DURANTE EL TRIMESTRE: Julio-Septiembre

VARIABLE	UNIDAD DE MEDIDA	OPERACION	META ANUAL		AVANCE TRIMESTRAL				AVANCE ACUMULADO			
			Programado	Alcanzado	%	Alcanzado	%	Programado	%	Alcanzado	%	
Capacitaciones en materia de derechos humanos proporcionadas	Capacitaciones	Sumable	2.00	0.00	0.00	0.00	0.00	1.00	50.00	1.00	100.00	
Capacitaciones en materia de derechos humanos programadas	Capacitaciones	Sumable	2.00	0.00	0.00	0.00	0.00	1.00	50.00	1.00	100.00	

COMPORTAMIENTO DEL INDICADOR
DESCRIPCIÓN DE LA META ANUAL

Se realiza un informe sobre las capacitaciones brindadas en materia de derechos humanos

TRIMESTRE: Julio-Septiembre

META ANUAL	AVANCE TRIMESTRAL			AVANCE ACUMULADO		
	Programado	Alcanzado	EF%	Programado	Alcanzado	EF%
100.00	0.00	0.00	0.00	100.00	100.00	100.00

DESCRIPCIÓN DE RESULTADOS Y JUSTIFICACIÓN EN CASO DE VARIACIÓN SUPERIOR A ±10% RESPECTO A LO PROGRAMADO
Se realiza un informe sobre las capacitaciones brindadas en materia de derechos humanos, principalmente en instituciones educativas de nivel básico del municipio en coordinación con el SIPINNA municipal

EVALUACIÓN DEL INDICADOR

Contar con material publicitario (folletos) para la mejor comprensión de las temáticas expuestas

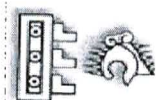
DEPENDENCIA GENERAL:

A02 Derechos Humanos

DEPENDENCIA AUXILIAR:

102 Derechos Humanos





TENANGO DEL AIRE

PbRn-08b FICHA TECNICA DE SEGUIMIENTO DE INDICADORES 2022 DE GESTION O ESTRATEGICO

TIPO DE FICHA: OSFEM

PIAR DE DESARROLLO / EJE TRANSVERSAL: 4 Pilar 4: Seguridad
TEMA DE DESARROLLO: Derechos Humanos
PROGRAMA PRESUPUESTARIO: 01020401 Derechos humanos
PROYECTO PRESUPUESTARIO: 010204010102 Protección y defensa de los derechos humanos
OBJETIVO DEL PROGRAMA PRESUPUESTARIO: Engloba los proyectos orientados a proteger, defender y garantizar los derechos humanos de todas las personas que se encuentren en cada territorio municipal, sin discriminación por condición alguna y fomentarla cultura de los derechos humanos para promover el respeto y la tolerancia entre los individuos en todos los ámbitos de la interrelación social apoyando a las organizaciones sociales que imp
DEPENDENCIA GENERAL: A02 Derechos Humanos
DEPENDENCIA AUXILIAR: 102 Derechos Humanos

ESTRUCTURA DEL INDICADOR

NOMBRE DEL INDICADOR: Porcentaje de asesorías jurídicas otorgadas.
FÓRMULA DEL CÁLCULO: (Número de asesorías otorgadas/Número de asesorías registradas) * 100
INTERPRETACIÓN: Casos de presuntas violaciones a los derechos humanos atendidos
DIMENSIÓN QUE ATIENDE: Eficiencia
DESCRIPCIÓN DEL FACTOR DE COMPARACIÓN: Se compara el número de orientaciones y asesorías otorgadas por parte de esta área administrativa
AMBITO GEOGRAFICO: Todo el municipio.
COBERTURA: Escuelas e instituciones que soliciten capacitaciones en materia de derechos humanos.
LÍNEA BASE: Línea base cero
Numero: NC 2

COMPORTAMIENTO DE LAS VARIABLES DURANTE EL TRIMESTRE: Julio-Septiembre

VARIABLE	UNIDAD DE MEDIDA	OPERACION	META ANUAL		AVANCE TRIMESTRAL		AVANCE ACUMULADO	
			Programado	Alcanzado	%	Alcanzado	%	Alcanzado
Numero de asesorías otorgadas	Asesorías	Sumable	2.00	0.00	0.00	0.00	1.00	50.00
Numero de asesorías registradas	Asesorías	Sumable	2.00	0.00	0.00	0.00	1.00	50.00

COMPORTAMIENTO DEL INDICADOR
DESCRIPCIÓN DE LA META ANUAL

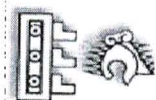
Se realizan reportes trimestrales que indican las asesorías otorgadas

META ANUAL	TRIMESTRE: Julio-Septiembre		
	Programado	Alcanzado	EF%
100.00	0.00	0.00	0.00

DESCRIPCIÓN DE RESULTADOS Y JUSTIFICACIÓN EN CASO DE VARIACIÓN SUPERIOR A 10% RESPECTO AL O PROGRAMADO
 Se realiza un informe sobre las capacitaciones brindadas en materia de derechos humanos, principalmente en instituciones educativas de nivel básico del municipio en coordinación con el SIPMVA municipal
 EVALUACION DEL INDICADOR

Contar con material publicitario (folletos) para la mejor comprensión de las temáticas expuestas
DEPENDENCIA GENERAL: A02 Derechos Humanos
DEPENDENCIA AUXILIAR: 102 Derechos Humanos





TENANGO DEL AIRE

Pbrm-08b FICHA TECNICA DE SEGUIMIENTO DE INDICADORES 2022 DE GESTION O ESTRATEGICO

TIPO DE FICHA: OSFEM

PILAR DE DESARROLLO / E/IE TRANSVERSAL: 4 Pilar 4: Seguridad
TEMA DE DESARROLLO: Derechos Humanos
PROGRAMA PRESUPUESTARIO: 01020401 Derechos humanos
PROYECTO PRESUPUESTARIO: 010204010102 Protección y defensa de los derechos humanos
OBJETIVO DEL PROGRAMA PRESUPUESTARIO: Engloba los proyectos orientados a proteger, defender y garantizar los derechos humanos de todas las personas que se encuentren en cada territorio municipal, sin discriminación por condición alguna y fomentar la cultura de los derechos humanos para promover el respeto y la tolerancia entre los individuos en todos los ámbitos de la interrelación social apoyando a las organizaciones sociales que imp
DEPENDENCIA GENERAL: A02 Derechos Humanos
DEPENDENCIA AUXILIAR: 102 Derechos Humanos

ESTRUCTURA DEL INDICADOR

NOMBRE DEL INDICADOR: Porcentaje de seguimiento a casos de presuntas violaciones a los derechos humanos.
FORMULA DEL CALCULO: (Casos de presuntas violaciones a los derechos humanos concluidos/Casos de presuntas violaciones a los derechos humanos recibidos)*100
INTERPRETACION: Se revisan y dan seguimiento a las presuntas violaciones de los derechos humanos de los ciudadanos del municipio hasta su posible conclusión o remisión a instancias correspondientes
DIMENSION QUE ATIENDE: Eficiencia
DESCRIPCION DEL FACTOR DE COMPARACION: Se comparan los casos recibidos para su atención ante los casos atendidos, solventados o remitidos a instancias correspondientes
AMBITO GEOGRAFICO: Todo el municipio
COBERTURA: Personas que hayan sido violados sus Derechos Humanos
LINEA BASE: Línea base cero
Numero: NC 3

COMPORTAMIENTO DE LAS VARIABLES DURANTE EL TRIMESTRE: Julio-Septiembre

VARIABLE	UNIDAD DE MEDIDA	OPERACION	META ANUAL		AVANCE TRIMESTRAL		AVANCE ACUMULADO		
			Programado	Alcanzado	%	Alcanzado	%	Programado	%
Casos de presuntas violaciones a los derechos humanos concluidos	Casos	Sumable	4.00	1.00	25.00	1.00	100.00	3.00	75.00
Casos de presuntas violaciones a los derechos humanos recibidos	Casos	Sumable	4.00	1.00	25.00	1.00	100.00	3.00	75.00

COMPORTAMIENTO DEL INDICADOR
DESCRIPCION DE LA META ANUAL

Casos de presuntas violaciones a los derechos humanos atendidos

TRIMESTRE: Julio-Septiembre


META ANUAL	AVANCE TRIMESTRAL			AVANCE ACUMULADO		
	Programado	Alcanzado	EF%	Programado	Alcanzado	EF%
100.00	100.00	100.00	100.00	100.00	100.00	100.00

DESCRIPCION DE RESULTADOS Y JUSTIFICACION EN CASO DE VARIACION SUPERIOR A ±10% RESPECTO AL O PROGRAMADO
Se da conclusión al seguimiento que la Dirección de Derechos Humanos Municipal puede dar a los ciudadanos que lo solicitan.

EVALUACION DEL INDICADOR

Dar la canalización correspondiente una vez agotados los recursos que el área administrativa puede proporcionar
DEPENDENCIA GENERAL: A02 Derechos Humanos
DEPENDENCIA AUXILIAR: 102 Derechos Humanos





TENANGO DEL AIRE

PbRm-08b FICHA TECNICA DE SEGUIMIENTO DE INDICADORES 2022 DE GESTION O ESTRATEGICO

TIPO DE FICHA: OSFEM

PILAR DE DESARROLLO/ EJE TRANSVERSAL: 4 Pilar 4: Seguridad

TEMA DE DESARROLLO: Derechos Humanos

PROGRAMA PRESUPUESTARIO: 01020401 Derechos humanos

PROYECTO PRESUPUESTARIO: 010204010102 Protección y defensa de los derechos humanos

OBJETIVO DEL PROGRAMA PRESUPUESTARIO: Engloba los proyectos orientados a proteger, defender y garantizar los derechos humanos de todas las personas que se encuentren en cada territorio municipal, sin discriminación por condición alguna y fomentar la cultura de los derechos humanos para promover el respeto y la tolerancia entre los individuos en todos los ámbitos de la interrelación social apoyando a las organizaciones sociales que imp

DEPENDENCIA GENERAL: A02 Derechos Humanos

DEPENDENCIA AUXILIAR: 102 Derechos Humanos

ESTRUCTURA DEL INDICADOR

NOMBRE DEL INDICADOR: Porcentaje de personas asistentes a las capacitaciones

FÓRMULA DEL CÁLCULO: (Número de personas asistentes a las capacitaciones/ Población municipal) *100

INTERPRETACIÓN: Se registra el número de personas interesadas en la exposición de temas relacionados con la defensa de sus derechos humanos

DIMENSIÓN QUE ATIENDE: Eficiencia

DESCRIPCIÓN DEL FACTOR DE COMPARACIÓN: Se realizará en cada trimestre el registro de las personas asistentes a las capacitaciones organizadas por esta área administrativa

AMBITO GEOGRAFICO: Todo el municipio

COBERTURA: Escuelas secundarias y de media superior

LÍNEA BASE: Línea base cero

Numero: NA 1.1

COMPORTAMIENTO DE LAS VARIABLES DURANTE EL TRIMESTRE: Julio-Septiembre

VARIABLE	UNIDAD DE MEDIDA	OPERACION	META ANUAL	AVANCE TRIMESTRAL		AVANCE ACUMULADO			
				Programado	%	Alcanzado	%	Programado	%
Número de personas asistentes a las capacitaciones	personas	Sumable	4.00	1.00	25.00	1.00	100.00	3.00	100.00
Poblacion Municipal	personas	Sumable	4.00	1.00	25.00	1.00	100.00	3.00	100.00

COMPORTAMIENTO DEL INDICADOR

DESCRIPCION DE LA META ANUAL

Personas asistentes a las capacitaciones organizadas por esta área administrativa. Se realizará un informe con listas de asistencia por cada curso a realizarse durante los trimestres

TRIMESTRE: Julio-Septiembre

META ANUAL	AVANCE TRIMESTRAL			AVANCE ACUMULADO		
	Programado	Alcanzado	EF%	Programado	Alcanzado	EF%
100.00	100.00	100.00	100.00	100.00	100.00	VERDE

DESCRIPCION DE RESULTADOS Y JUSTIFICACION EN CASO DE VARIACION SUPERIOR A 10 % RESPECTO AL PROGRAMA

Se realizó un informe sobre las asesorías brindadas a la población municipal, en este cuarto trimestre se trabajó con docentes de las escuelas del municipio en temáticas de violencia escolar

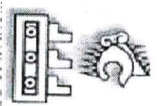
EVALUACION DEL INDICADOR

Contar con estrategias para la óptima comprensión de las temáticas expuestas

DEPENDENCIA GENERAL: A02 Derechos Humanos

DEPENDENCIA AUXILIAR: 102 Derechos Humanos





TENANGO DEL AIRE

PbRm-08b FICHA TECNICA DE SEGUIMIENTO DE INDICADORES 2022 DE GESTIÓN O ESTRATEGICO

TIPO DE FICHA: OSFEM

PILAR DE DESARROLLO/ EJE TRANSVERSAL: 4 Pilar 4: Seguridad
TEMA DE DESARROLLO: Derechos Humanos
PROGRAMA PRESUPUESTARIO: 01020401 Derechos humanos
PROYECTO PRESUPUESTARIO: 010204010102 Protección y defensa de los derechos humanos

OBJETIVO DEL PROGRAMA PRESUPUESTARIO: Engloba los proyectos orientados a proteger, defender y garantizar los derechos humanos de todas las personas que se encuentran en cada territorio municipal, sin discriminación por condición alguna y fomentar la cultura de los derechos humanos para promover el respeto y la tolerancia entre los individuos en todos los ámbitos de la interacción social apoyando a las organizaciones sociales que limp
DEPENDENCIA GENERAL: A02 Derechos Humanos
DEPENDENCIA AUXILIAR: 102 Derechos Humanos

ESTRUCTURA DEL INDICADOR

NOMBRE DEL INDICADOR: Porcentaje de servidores públicos municipales capacitados.
FÓRMULA DEL CÁLCULO: (Servidores públicos municipales capacitados en materia de Derechos humanos / Total de Servidores públicos municipales) * 100
INTERPRETACIÓN: Campañas de información en materia de derechos humanos
DIMENSION QUE ATIENDE: Eficiencia
DESCRIPCIÓN DEL FACTOR DE COMPARACIÓN: Se establecerá el cumplimiento de las campañas de información sobre los derechos humanos hacia las personas en el municipio de acuerdo a las metas programadas
ÁMBITO GEOGRÁFICO: Todo el municipio
COBERTURA: Servidores Públicos del Ayuntamiento
LÍNEA BASE: Línea base cero
Numero: NA 1.2

COMPORTAMIENTO DE LAS VARIABLES DURANTE EL TRIMESTRE: Julio-Septiembre

VARIABLE	UNIDAD DE MEDIDA	OPERACION	META ANUAL	AVANCE TRIMESTRAL		AVANCE ACUMULADO					
				Programado	%	Alcanzado	%	Alcanzado	%		
Servidores públicos municipales capacitados en materia de Derechos humanos	campañas	Sumable	12.00	3.00	25.00	3.00	100.00	9.00	75.00	9.00	100.00
Total de Servidores públicos municipales	campañas	Sumable	12.00	3.00	25.00	3.00	100.00	9.00	75.00	9.00	100.00

**COMPORTAMIENTO DEL INDICADOR
DESCRIPCIÓN DE LA META ANUAL**

Campañas de información realizadas por anualmente

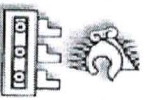
META ANUAL	TRIMESTRE: Julio-Septiembre						
	AVANCE TRIMESTRAL		AVANCE ACUMULADO				
Programado	Alcanzado	EF%	SEMAFORO	Programado	Alcanzado	EF%	SEMAFORO
100.00	100.00	100.00	VERDE	100.00	100.00	100.00	VERDE

DESCRIPCIÓN DE RESULTADOS Y JUSTIFICACIÓN EN CASO DE VARIACIÓN SUPERIOR A 10 % RESPECTO A LO PROGRAMADO
 Se realiza la capacitación de servidores públicos para brindar un servicio en apego a las disposiciones y recomendaciones en materia de derechos humanos, principalmente en áreas de constante contacto con la ciudadanía y donde pudiera violarse los derechos de los niños

EVALUACION DEL INDICADOR

Se recomienda la iniciativa de los servidores para ser capacitados de manera preventiva para evitar sanciones y amonestaciones internas
DEPENDENCIA GENERAL: A02 Derechos Humanos
DEPENDENCIA AUXILIAR: 102 Derechos Humanos





TENANGO DEL AIRE

PbRm-08b FICHA TECNICA DE SEGUIMIENTO DE INDICADORES 2022 DE GESTION O ESTRATEGICO

TIPO DE FICHA: OSFEM

PLAR DE DESARROLLO/ EJE TRANSVERSAL:

4 Pilar 4: Seguridad

TEMA DE DESARROLLO:

Derechos Humanos

PROGRAMA PRESUPUESTARIO:

01020401 Derechos humanos

PROYECTO PRESUPUESTARIO:

010204010102 Protección y defensa de los derechos humanos

OBJETIVO DEL PROGRAMA PRESUPUESTARIO:

Enfocar los proyectos orientados a proteger, defender y garantizar los derechos humanos de todas las personas que se encuentren en cada territorio municipal, sin discriminación por condición alguna y fomentar la cultura de los derechos humanos para promover el respeto y la tolerancia entre los individuos en todos los ámbitos de la interrelación social apoyando a las organizaciones sociales que imp

DEPENDENCIA GENERAL:

A02 Derechos Humanos

DEPENDENCIA AUXILIAR:

102 Derechos Humanos

ESTRUCTURA DEL INDICADOR

NOMBRE DEL INDICADOR:

Porcentaje de campañas de sensibilización e información realizadas

FÓRMULA DEL CÁLCULO:

(Campañas de sensibilización e información realizadas/Campañas de sensibilización e información programadas) *100

INTERPRETACION:

Campañas de información en materia de derechos humanos

DIMENSION QUE ATIENDE:

Eficiencia

FRECUENCIA DE MEDICIÓN:

Trimestral

DESCRIPCIÓN DEL FACTOR DE COMPARACIÓN:

Se establecerá el cumplimiento de las campañas de información sobre los derechos humanos hacia las personas en el municipio de acuerdo a las metas programadas

ÁMBITO GEOGRÁFICO:

Todo el municipio

COBERTURA:

Escuelas secundarias y media superior.

LÍNEA BASE

Línea base cero

Numero: NA 1.3

COMPORTAMIENTO DE LAS VARIABLES DURANTE EL TRIMESTRE: Julio-Septiembre

VARIABLE	UNIDAD DE MEDIDA	OPERACION	META ANUAL	AVANCE TRIMESTRAL			AVANCE ACUMULADO		
				Programado	%	Alcanzado	Programado	%	Alcanzado
Campañas de sensibilización e información realizadas	campañas		0.00	1.00	0.00	1.00	100.00	0.00	0.00
Campañas de sensibilización e información programadas	campañas		4.00	1.00	25.00	1.00	100.00	0.00	0.00

COMPORTAMIENTO DEL INDICADOR

DESCRIPCIÓN DE LA META ANUAL

Campañas de información realizadas por anualmente

TRIMESTRE: Julio-Septiembre

META ANUAL	AVANCE TRIMESTRAL			AVANCE ACUMULADO		
	Programado	Alcanzado	EF%	Programado	Alcanzado	EF%
100.00	100.00	100.00	100.00	0.00	0.00	0.00

DESCRIPCIÓN DE RESULTADOS Y JUSTIFICACIÓN EN CASO DE VARIACIÓN SUPERIOR A 10% RESPECTO AL PROGRAMA

Se han realizado campañas de información en materia de derechos humanos trabajando principalmente en escuelas del municipio, una en cada mes.

EVALUACIÓN DEL INDICADOR

Contar con medios impresos para la difusión de los derechos humanos en grupo de enfoque.

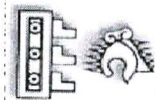
DEPENDENCIA GENERAL:

A02 Derechos Humanos

DEPENDENCIA AUXILIAR:

102 Derechos Humanos





TENANGO DEL AIRE

PbRm-08b FICHA TECNICA DE SEGUIMIENTO DE INDICADORES 2022 DE GESTION O ESTRATEGICO

TIPO DE FICHA: OSFEM

PILAR DE DESARROLLO/ EJE TRANSVERSAL: 4 Pilar 4: Seguridad
TEMA DE DESARROLLO: Derechos Humanos
PROGRAMA PRESUPUESTARIO: 01020401 Derechos humanos
PROYECTO PRESUPUESTARIO: 010204010102 Protección y defensa de los derechos humanos
OBJETIVO DEL PROGRAMA PRESUPUESTARIO: Engloba los proyectos orientados a proteger, defender y garantizar los derechos humanos de todas las personas que se encuentren en cada territorio municipal, sin discriminación por condición alguna y fomentar la cultura de los derechos humanos para promover el respeto y la tolerancia entre los individuos en todos los ámbitos de la interrelación social apoyando a las organizaciones sociales que imp
DEPENDENCIA GENERAL: A02 Derechos Humanos
DEPENDENCIA AUXILIAR: 102 Derechos Humanos

ESTRUCTURA DEL INDICADOR

NOMBRE DEL INDICADOR: Porcentaje de solicitudes de intervención
FORMULA DEL CALCULO: (Solicitudes de intervención solventadas /solicitudes de intervención presentadas) *100
INTERPRETACION: Se registran y solventan solicitudes de intervención presentados ante esta área administrativa para la defensa de los derechos humanos de los ciudadanos del municipio
DIMENSION QUE ATIENDE: Eficiencia
DESCRIPCION DEL FACTOR DE COMPARACION: Se mide la solventación de solicitudes de intervención para la defensa de los derechos humanos presentados por la ciudadanía ante esta área administrativa
AMBITO GEOGRAFICO: Todo el municipio
COBERTURA: Personas que a las que hayan sido violados sus derechos humanos
LINEA BASE: Línea base cero
Numero: NA 2.1

COMPORTAMIENTO DE LAS VARIABLES DURANTE EL TRIMESTRE: Julio-Septiembre

VARIABLE	UNIDAD DE MEDIDA	OPERACION	META ANUAL		AVANCE TRIMESTRAL		AVANCE ACUMULADO				
			Programado	%	Alcanzado	%	Programado	%	Alcanzado	%	
Solicitudes de intervención solventadas	Solicitudes	Sumable	4.00	1.00	25.00	1.00	100.00	3.00	75.00	3.00	100.00
Solicitudes de intervención presentadas	Solicitudes	Sumable	4.00	1.00	25.00	1.00	100.00	3.00	75.00	3.00	100.00

COMPORTAMIENTO DEL INDICADOR
DESCRIPCION DE LA META ANUAL

Se realiza un informe trimestral de las solicitudes de intervención presentadas en el área y su seguimiento

TRIMESTRE: Julio-Septiembre

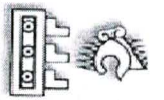
META ANUAL	AVANCE TRIMESTRAL			AVANCE ACUMULADO		
	Programado	Alcanzado	EF%	Programado	Alcanzado	EF%
100.00	100.00	100.00	100.00	100.00	100.00	100.00

DESCRIPCION DE RESULTADOS Y JUSTIFICACION EN CASO DE VARIACION SUPERIOR A 10% RESPECTO A LO PROGRAMADO
Se realiza el informe detallado de las orientaciones brindadas durante el trimestre y la canalización pertinente de los casos considerados

EVALUACION DEL INDICADOR

Mayor difusión del actur de la Defensoría Municipal de los Derechos Humanos
 DEPENDENCIA GENERAL: A02 Derechos Humanos
 DEPENDENCIA AUXILIAR: 102 Derechos Humanos





TENANGO DEL AIRE

PbRm-08b FICHA TECNICA DE SEGUIMIENTO DE INDICADORES 2022 DE GESTION O ESTRATEGICO

TIPO DE FICHA: OSFEM

PLAR DE DESARROLLO/ EJE TRANSVERSAL: 4 Pilar 4: Seguridad

TEMA DE DESARROLLO: Derechos Humanos

PROGRAMA PRESUPUESTARIO: 01020401 Derechos humanos

PROYECTO PRESUPUESTARIO: 0102040102 Protección y defensa de los derechos humanos

OBJETIVO DEL PROGRAMA PRESUPUESTARIO: Emplea los proyectos orientados a proteger, defender y garantizar los derechos humanos de todas las personas que se encuentren en cada territorio municipal, sin discriminación por condición alguna y fomentar la cultura de los derechos humanos para promover el respeto y la tolerancia entre los individuos en todos los ámbitos de la interrelación social apoyando a las organizaciones sociales que imp

DEPENDENCIA GENERAL: A02 Derechos Humanos

DEPENDENCIA AUXILIAR: 102 Derechos Humanos

ESTRUCTURA DEL INDICADOR

NOMBRE DEL INDICADOR: Porcentaje de cumplimiento de orientaciones caso

FORMULA DEL CALCULO: (Orientaciones-casos revisadas y validadas para conclusión/Orientaciones - casos en seguimiento) * 100

INTERPRETACION: Se da seguimiento a los casos y orientaciones en materia de derechos humanos recibidos en esta área administrativa

DIMENSION QUE ATIENDE: Eficiencia

DESCRIPCION DEL FACTOR DE COMPARACION: Se reciben y asesoran los casos en materia de derechos humanos y se revisan bajo el marco legal aplicable y se remite ante instancias correspondientes

AMBITO GEOGRAFICO: Todo el municipio

COBERTURA: Personas que a las que hayan sido violados sus derechos humanos

LINEA BASE: Línea base cero

Numero: NA 3.1

FRECUENCIA DE MEDICION: Trimestral

COMPORTAMIENTO DE LAS VARIABLES DURANTE EL TRIMESTRE: Julio-Septiembre

VARIABLE	UNIDAD DE MEDIDA	OPERACION	META ANUAL	AVANCE TRIMESTRAL			AVANCE ACUMULADO		
				Programado	%	Alcanzado	Programado	%	Alcanzado
Orientaciones-casos revisadas y validadas para conclusión	Orientaciones	Sumable	4.00	1.00	25.00	1.00	100.00	3.00	75.00
Orientaciones - casos en seguimiento	Orientaciones	Sumable	4.00	1.00	25.00	1.00	100.00	3.00	75.00

COMPORTAMIENTO DEL INDICADOR

DESCRIPCION DE RESULTADOS Y JUSTIFICACION EN CASO DE VARIACION SUPERIOR A ±10% RESPECTO ALLO PROGRAMADO

Se reportan los expedientes de las orientaciones respecto a las limitadas de las presuntas violaciones y las autoridades correspondientes a las que se turnan los casos.


META ANUAL	TRIMESTRE: Julio-Septiembre			
	Programado	Alcanzado	EF%	SEMAFORO
100.00	100.00	100.00	100.00	VERDE


EVALUACION DEL INDICADOR

Recopilar los actas de recibido en la canalización a las autoridades correspondientes

DEPENDENCIA GENERAL: A02 Derechos Humanos

DEPENDENCIA AUXILIAR: 102 Derechos Humanos





TENANGO DEL AIRE

PBRm-08b FICHA TECNICA DE SEGUIMIENTO DE INDICADORES 2022 DE GESTIÓN O ESTRATEGICO

TIPO DE FICHA: OSFEM

PILAR DE DESARROLLO/ EJE TRANSVERSAL:

II Eje transversal II: Gobierno Moderno, Capaz y Responsable

TEMA DE DESARROLLO:

Comunicación y diálogo con la ciudadanía como elemento clave de gobernabilidad.

PROGRAMA PRESUPUESTARIO:

01030101 Conducción de las políticas generales de gobierno

PROYECTO PRESUPUESTARIO:

010301010201 Audiencia pública y consulta popular

OBJETIVO DEL PROGRAMA PRESUPUESTARIO:

Incluye las acciones que favorezcan el desarrollo de un gobierno democrático que impulse la participación social y ofrezca servicio de calidad en el marco de legalidad y justicia, para elevar las condiciones de vida de la población.

DEPENDENCIA GENERAL:

A00 PRESIDENCIA

DEPENDENCIA AUXILIAR:

A00 Presidencia

ESTRUCTURA DEL INDICADOR

NOMBRE DEL INDICADOR:

Porcentaje de actualización de las políticas públicas municipales.

FÓRMULA DEL CÁLCULO:

(Políticas públicas municipales actualizadas / Total de políticas públicas municipales) * 100

INTERPRETACIÓN:

Se realiza un análisis sobre las políticas públicas municipales que sean propias para actualización o modificación

DIMENSIÓN QUE ATIENDE:

Eficiencia

DESCRIPCIÓN DEL FACTOR DE COMPARACIÓN:

Se elabora un reporte trimestral de las políticas públicas actualizadas durante el periodo

AMBITO GEOGRAFICO:

Ciudadanos del municipio

COBERTURA:

Todo el municipio

LÍNEA BASE

Línea base cero

Numero:

NA 1.1

COMPORTAMIENTO DE LAS VARIABLES DURANTE EL TRIMESTRE: Julio-Septiembre

VARIABLE	UNIDAD DE MEDIDA	OPERACION	META ANUAL		AVANCE TRIMESTRAL				AVANCE ACUMULADO			
			Programado	Alcanzado	%	Alcanzado	%	Programado	%	Alcanzado	%	
Políticas públicas municipales actualizadas	Políticas públicas	Sumable	4.00	1.00	25.00	1.00	100.00	3.00	75.00	3.00	100.00	
Total de políticas públicas municipales	Políticas públicas	Sumable	4.00	1.00	25.00	1.00	100.00	3.00	75.00	3.00	100.00	

COMPORTAMIENTO DEL INDICADOR DESCRIPCIÓN DE LA META ANUAL

Se elabora un reporte trimestral de las políticas públicas actualizadas durante el periodo

TRIMESTRE: Julio-Septiembre

META ANUAL	AVANCE TRIMESTRAL				AVANCE ACUMULADO			
	Programado	Alcanzado	EF%	SEMAFORO	Programado	Alcanzado	EF%	SEMAFORO
100.00	100.00	100.00	100.00	VERDE	100.00	100.00	100.00	VERDE

DESCRIPCIÓN DE RESULTADOS Y JUSTIFICACIÓN EN CASO DE VARIACIÓN SUPERIOR A 10% RESPECTO AL PROGRAMA
Se conforman políticas públicas municipales con base a la participación y demanda de la ciudadanía.

EVALUACIÓN DEL INDICADOR

Se requiere una mayor formalización de las propuestas ciudadanas en tiempos de conformación del presupuesto municipal

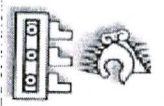
DEPENDENCIA GENERAL:

A00 PRESIDENCIA

DEPENDENCIA AUXILIAR:

A00 Presidencia





TENANGO DEL AIRE

PRM-08b FICHA TECNICA DE SEGUIMIENTO DE INDICADORES 2022 DE GESTION O ESTRATEGICO

TIPO DE FICHA: OSFEM

PLAR DE DESARROLLO / EJE TRANSVERSAL:

II Eje transversal II: Gobierno Moderno, Capaz y Responsable

TEMA DE DESARROLLO:

Comunicación y diálogo con la ciudadanía como elemento clave de gobernabilidad.

PROGRAMA PRESUPUESTARIO:

01030101 Conducción de las políticas generales de gobierno

PROYECTO PRESUPUESTARIO:

010301010201 Audiencia pública y consulta popular

OBJETIVO DEL PROGRAMA PRESUPUESTARIO:

Incluye las acciones que favorezcan el desarrollo de un gobierno democrático que impulse la participación social y ofrezca servicio de calidad en el marco de legalidad y justicia, para elevar las condiciones de vida de la población.

DEPENDENCIA GENERAL:

A00 PRESIDENCIA

DEPENDENCIA AUXILIAR:

A00 Presidencia

ESTRUCTURA DEL INDICADOR

NOMBRE DEL INDICADOR:

Porcentaje de reuniones con organizaciones civiles o sociales realizadas.

FORMULA DEL CALCULO:

(Reuniones con organizaciones civiles o sociales registradas realizadas/Reuniones con organizaciones civiles o sociales registradas programadas) * 100

INTERPRETACION:

Se reciben y analizan en cuanto a su viabilidad las propuestas provenientes de las organizaciones civiles o sociales para su integración a las políticas públicas municipales.

DIMENSION QUE ATIENDE:

Eficiencia

DESCRIPCION DEL FACTOR DE COMPARACION:

Se realiza un informe que contenga las propuestas ciudadanas recibidas y se detalla cuantas de ellas fueron incorporadas a las políticas públicas municipales

AMBITO GEOGRAFICO:

Ciudadanos del municipio

COBERTURA:

Todo el municipio

LINEA BASE

Línea base cero

Numero: NA 1.2

COMPORTAMIENTO DE LAS VARIABLES DURANTE EL TRIMESTRE: Julio-Septiembre

VARIABLE	UNIDAD DE MEDIDA	OPERACION	META ANUAL		AVANCE TRIMESTRAL		AVANCE ACUMULADO		
			Programado	Alcanzado	%	Alcanzado	%	Alcanzado	
Reuniones con organizaciones civiles o sociales registradas realizadas	Propuestas ciudadanas	Sumable	4.00	1.00	25.00	1.00	100.00	3.00	100.00
Reuniones con organizaciones civiles o sociales registradas programadas	Propuestas ciudadanas	Sumable	4.00	1.00	25.00	1.00	100.00	3.00	100.00

COMPORTAMIENTO DEL INDICADOR

DESCRIPCION DE LA META ANUAL

Se realizará un informe con las propuestas ciudadanas recibidas y su viabilidad para ser incorporadas en las políticas públicas municipales. En dicho informe se menciona cuantas se incluyeron

TRIMESTRE: Julio-Septiembre

META ANUAL	AVANCE TRIMESTRAL				AVANCE ACUMULADO			
	Programado	Alcanzado	EF%	SEMAFORO	Programado	Alcanzado	EF%	SEMAFORO
100.00	100.00	100.00	100.00	VERDE	100.00	100.00	100.00	VERDE

DESCRIPCION DE RESULTADOS Y JUSTIFICACION EN CASO DE VARIACION SUPERIOR A 10 % RESPECTO A LO PROGRAMADO

Se mantienen reuniones con los grupos civiles conformados en el municipio

EVALUACION DEL INDICADOR


Se recomienda seguir colaborando para la integración de mejores políticas públicas

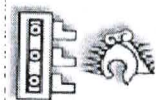
DEPENDENCIA GENERAL:

A00 PRESIDENCIA

DEPENDENCIA AUXILIAR:

A00 Presidencia





TENANGO DEL AIRE

PbRm-08b FICHA TECNICA DE SEGUIMIENTO DE INDICADORES 2022 DE GESTION O ESTRATEGICO

TIPO DE FICHA: OSFEM

PILAR DE DESARROLLO / E/IE TRANSVERSAL:

II Eje transversal II: Gobierno Moderno, Capaz y Responsable

TEMA DE DESARROLLO:

Comunicación y diálogo con la ciudadanía como elemento clave de gobernabilidad.

PROGRAMA PRESUPUESTARIO:

01030101 Conductora de las políticas generales de gobierno

PROYECTO PRESUPUESTARIO:

010301010201 Audiencia pública y consulta popular

OBJETIVO DEL PROGRAMA PRESUPUESTARIO:

Incluye las acciones que favorezcan el desarrollo de un gobierno democrático que impulse la participación social y ofrezca servicio de calidad en el marco de legalidad y justicia, para elevar las condiciones de vida de la población.

DEPENDENCIA GENERAL:

A00 PRESIDENCIA

DEPENDENCIA AUXILIAR:

A00 Presidencia

ESTRUCTURA DEL INDICADOR

NOMBRE DEL INDICADOR:

Porcentaje de propuestas ciudadanas incorporadas a las políticas públicas.

FÓRMULA DEL CÁLCULO:

(Propuestas ciudadanas incorporadas a las políticas públicas municipales/Propuestas ciudadanas recibidas a las políticas públicas municipales)*100

INTERPRETACIÓN:

Se reciben y analizan en cuanto a su viabilidad las propuestas provenientes de la ciudadanía para su integración a las políticas públicas municipales

DIMENSIÓN QUE ATENDE:

Eficiencia

FRECUENCIA DE MEDICIÓN:

Trimestral

DESCRIPCIÓN DEL FACTOR DE COMPARACIÓN:

Se realiza un informe que contenga las propuestas ciudadanas recibidas y se detalla cuantas de ellas fueron incorporadas a las políticas públicas municipales

ÁMBITO GEOGRÁFICO:

Ciudadanos del municipio

COBERTURA:

Todo el municipio

LÍNEA BASE

Línea base cero

Número:

NA 1.3

COMPORTAMIENTO DE LAS VARIABLES DURANTE EL TRIMESTRE: Julio-septiembre

VARIABLE	UNIDAD DE MEDIDA	OPERACION	META ANUAL		AVANCE TRIMESTRAL		AVANCE ACUMULADO				
			Programado	Alcanzado	%	Alcanzado	%	Programado	%	Alcanzado	%
Propuestas ciudadanas incorporadas a las políticas públicas municipales	Propuestas ciudadanas	Sumable	4.00	1.00	25.00	1.00	100.00	3.00	75.00	3.00	100.00
Propuestas ciudadanas recibidas a las políticas públicas municipales	Propuestas ciudadanas	Sumable	4.00	1.00	25.00	1.00	100.00	3.00	75.00	3.00	100.00

COMPORTAMIENTO DEL INDICADOR

DESCRIPCIÓN DE LA META ANUAL

Se realizará un informe con las propuestas ciudadanas recibidas y su viabilidad para ser incorporadas en las políticas públicas municipales. En dicho informe se menciona cuantas se incluyeron

TRIMESTRE: Julio-Septiembre

META ANUAL	AVANCE TRIMESTRAL			AVANCE ACUMULADO		
	Programado	Alcanzado	EF%	Programado	Alcanzado	SEMÁFORO
100.00	100.00	100.00	100.00	100.00	100.00	VERDE

DESCRIPCIÓN DE RESULTADOS Y JUSTIFICACIÓN EN CASO DE VARIACIÓN SUPERIOR A ±10% RESPECTO AL O PROGRAMADO

Se realizará un informe con las propuestas ciudadanas recibidas y su viabilidad para ser incorporadas en las políticas públicas municipales

EVALUACIÓN DEL INDICADOR


Dentro de la convocatoria a foros y cabildos abiertos, proporcionar lineamientos y recomendaciones para la formalización de propuestas ciudadanas para su consideración

DEPENDENCIA GENERAL:

A00 PRESIDENCIA


DEPENDENCIA AUXILIAR:

A00 Presidencia



Aq. Roberto Nivia Venegas

Aq. Roberto Nivia Venegas



TENANGO DEL AIRE

PbRm-08b FICHA TECNICA DE SEGUIMIENTO DE INDICADORES 2022 DE GESTION O ESTRATEGICO

TIPO DE FICHA: OSFEM

PILAR DE DESARROLLO / EJE TRANSVERSAL:

II Eje transversal II: Gobierno Moderno, Capaz y Responsable

TEMA DE DESARROLLO:

Comunicación y diálogo con la ciudadanía como elemento clave de gobernabilidad.

PROGRAMA PRESUPUESTARIO:

01030101 Conducción de las políticas generales de gobierno

PROYECTO PRESUPUESTARIO:

010301010201 Audiencia pública y consulta popular

OBJETIVO DEL PROGRAMA PRESUPUESTARIO:

Incluir las acciones que favorezcan el desarrollo de un gobierno democrático que impulse la participación social y ofrezca servicio de calidad en el marco de legalidad y justicia, para elevar las condiciones de vida de la población.

DEPENDENCIA GENERAL:

A00 PRESIDENCIA

DEPENDENCIA AUXILIAR:

A00 Presidencia

ESTRUCTURA DEL INDICADOR

NOMBRE DEL INDICADOR:

Porcentaje de reuniones institucionales realizadas con los COPACI's y autoridades auxiliares para desarrollar las políticas públicas municipales.

FÓRMULA DEL CÁLCULO:

(Reuniones institucionales con los COPACI's y autoridades auxiliares para desarrollar las políticas públicas municipales realizadas/Reuniones institucionales con los COPACI's con base a las programadas)

INTERPRETACION:

Hace referencia al cumplimiento de las reuniones institucionales con los COPACI's con base a las programadas

DIMENSION QUE ATIENDE:

Eficiencia

DESCRIPCIÓN DEL FACTOR DE COMPARACIÓN:

Se contrasta el número de reuniones realizadas en base a las que se tenían programadas por realizar

FRECUENCIA DE MEDICIÓN:

Trimestral

AMBITO GEOGRAFICO:

Ciudadanos del municipio

COBERTURA:

Todo el municipio

LÍNEA BASE

Línea base cero

Numero: NA 2.1

COMPORTAMIENTO DE LAS VARIABLES DURANTE EL TRIMESTRE: Julio-Septiembre

VARIABLE	UNIDAD DE MEDIDA	OPERACION	META ANUAL	AVANCE TRIMESTRAL		AVANCE ACUMULADO					
				Programado	%	Alcanzado	%	Programado	%		
Reuniones institucionales con los COPACI's y autoridades auxiliares para desarrollar las políticas públicas municipales realizadas	Reuniones	Sumable	4.00	1.00	25.00	1.00	100.00	3.00	75.00	3.00	100.00
Reuniones institucionales con los COPACI's y autoridades auxiliares para desarrollar las políticas públicas municipales programadas	Reuniones	Sumable	4.00	1.00	25.00	1.00	100.00	3.00	75.00	3.00	100.00

COMPORTAMIENTO DEL INDICADOR

DESCRIPCIÓN DE LA META ANUAL

Se realiza un informe trimestral de las reuniones realizadas con los COPACI's y autoridades auxiliares

TRIMESTRE: Julio-Septiembre

META ANUAL	AVANCE TRIMESTRAL				AVANCE ACUMULADO			
	Programado	Alcanzado	EF%	SEMAFORO	Programado	Alcanzado	EF%	SEMAFORO
100.00	100.00	100.00	100.00	VERDE	100.00	100.00	100.00	VERDE

DESCRIPCIÓN DE RESULTADOS Y JUSTIFICACIÓN EN CASO DE VARIACIÓN SUPERIOR A 1.10 % RESPECTO A LO PROGRAMADO

Se realizará un informe de las reuniones realizadas con los COPACI's y autoridades auxiliares del municipio

EVALUACION DEL INDICADOR


Es importante un mejor y mayor análisis de las problemáticas detectadas en las localidades municipales por parte de las autoridades auxiliares, así como de posibles propuestas para su resolución


DEPENDENCIA GENERAL:

A00 PRESIDENCIA

DEPENDENCIA AUXILIAR:

A00 Presidencia





TENANGO DEL AIRE

PbRm-08b FICHA TECNICA DE SEGUIMIENTO DE INDICADORES 2022 DE GESTIÓN O ESTRATEGICO

TIPO DE FICHA: OSFEM

PILAR DE DESARROLLO / EJE TRANSVERSAL: II Eje transversal II: Gobierno Moderno, Capaz y Responsable

TEMA DE DESARROLLO: Eficiencia y eficacia en el sector público

PROGRAMA PRESUPUESTARIO: 01030401 Desarrollo de la función pública y ética en el servicio público

PROYECTO PRESUPUESTARIO: 0103040101 Fiscalización, control y evaluación interna de la gestión pública

OBJETIVO DEL PROGRAMA PRESUPUESTARIO: Considera las acciones orientadas a la mejora en la prestación de los servicios que recibe la población de manera clara, honesta, pronta y expedita, promoviendo que los servidores públicos realicen su función con calidad, y cuenten con las competencias y conducta ética necesarias en el servicio público, conforme a los principios que rigen la actuación del servidor público.

DEPENDENCIA GENERAL: K00 CONTRALORIA

DEPENDENCIA AUXILIAR: K00 Contraloría

ESTRUCTURA DEL INDICADOR

NOMBRE DEL INDICADOR: Porcentaje de reportes de auditorías integradas al expediente.

FÓRMULA DEL CÁLCULO: Número de reportes de auditorías integradas al expediente / Total reportes de auditorías integradas al expediente (programados) * 100

INTERPRETACIÓN: Seguimiento de los convenios con las instancias capacitadoras

DIMENSION QUE ATIENDE: Eficiencia

DESCRIPCIÓN DEL FACTOR DE COMPARACIÓN: Se contrastan los convenios programados a firmar con las instancias capacitadoras ante los convenios llevados a cabo

AMBITO GEOGRAFICO: Todo el municipio

COBERTURA: Ciudadanos del municipio

LÍNEA BASE: Línea base cero

Numero: NA 1.1

FRECUENCIA DE MEDICIÓN: Trimestral

COMPORTAMIENTO DE LAS VARIABLES DURANTE EL TRIMESTRE: Julio-Septiembre

VARIABLE	UNIDAD DE MEDIDA	OPERACION	META ANUAL		AVANCE TRIMESTRAL		AVANCE ACUMULADO	
			Programado	Alcanzado	%	Alcanzado	%	Alcanzado
Número de reportes de auditorías integradas al expediente	Convenios	Sumable	1.00	0.00	0.00	0.00	0.00	0.00
Total reportes de auditorías integradas al expediente programados	Convenios	Sumable	1.00	0.00	0.00	0.00	0.00	0.00

COMPORTAMIENTO DEL INDICADOR
DESCRIPCIÓN DE LA META ANUAL

Se realiza seguimiento para la firma de convenios con instancias capacitadoras que accedieron a la firma de estos

TRIMESTRE: Julio-Septiembre

META ANUAL	AVANCE TRIMESTRAL		AVANCE ACUMULADO	
	Programado	Alcanzado	Programado	Alcanzado
100.00	0.00	0.00	0.00	0.00

DESCRIPCIÓN DE RESULTADOS Y JUSTIFICACIÓN EN CASO DE VARIACIÓN SUPERIOR A ±10% RESPECTO A LO PROGRAMADO

Se realiza un reporte semestral aunque con actividad implica en los trimestres sobre los reportes de auditorías en aplicación por parte de la Contraloría Interna Municipal


EVALUACION DEL INDICADOR

Se espera total colaboración y cumplimiento con el proceso de auditoría a las áreas administrativas a aplicar
DEPENDENCIA GENERAL: K00 CONTRALORIA
DEPENDENCIA AUXILIAR: K00 Contraloría

ELABORO
Ma. Inés Montilla Ramírez

VO. BO.
Ma. Inés Montilla Ramírez





TENANGO DEL AIRE

PBrIn-08B FICHA TECNICA DE SEGUIMIENTO DE INDICADORES 2022 DE GESTION O ESTRATEGICO

TIPO DE FICHA: OSFEM

PILAR DE DESARROLLO / EJE TRANSVERSAL:

II Eje transversal II: Gobierno Moderno, Capaz y Responsable

TEMA DE DESARROLLO:

Eficiencia y eficacia en el sector público

PROGRAMA PRESUPUESTARIO:

01030401 Desarrollo de la función pública y ética en el servicio público

PROYECTO PRESUPUESTARIO:

010304010101 FISCALIZACIÓN, CONTROL Y EVALUACIÓN INTERNA DE LA GESTIÓN PÚBLICA

OBJETO DEL PROGRAMA PRESUPUESTARIO:

Considera las acciones orientadas a la mejora en la prestación de los servicios que recibe la población de manera clara, honesta, pronta y expedita, promoviendo que los servidores públicos realicen su función con calidad, y cuenten con las competencias y conducta ética necesarias en el servicio público, conforme a los principios que rigen la actuación del servidor público.

DEPENDENCIA GENERAL:

K00 CONTRALORIA

DEPENDENCIA AUXILIAR:

K00 Contraloría

ESTRUCTURA DEL INDICADOR

NOMBRE DEL INDICADOR:

Porcentaje de servidores públicos asistentes a las capacitaciones.

FÓRMULA DEL CÁLCULO:

Número de servidores públicos asistentes a capacitaciones / Total de servidores públicos * 100

INTERPRETACIÓN:

La Contraloría interna desarrolla la elaboración y difusión de carteles informativos a los servidores públicos en cuanto a sus obligaciones legales aplicables

DIMENSIÓN QUE ATIENDE:

Eficiencia

DESCRIPCIÓN DEL FACTOR DE COMPARACIÓN:

Se realiza la vigilancia de las obligaciones de los servidores públicos y se hace de su conocimiento para su debido cumplimiento

AMBITO GEOGRAFICO:

Todo el municipio

COBERTURA:

Ciudadanos del municipio

LINEA BASE

Línea base cero

Numero: NA 2.1

COMPORTAMIENTO DE LAS VARIABLES DURANTE EL TRIMESTRE: Julio-Septiembre

VARIABLE	UNIDAD DE MEDIDA	OPERACION	META ANUAL		AVANCE TRIMESTRAL		AVANCE ACUMULADO			
			Programado	Alcanzado	%	Alcanzado	%	Programado	Alcanzado	%
Numero de servidores públicos asistentes a capacitaciones	Carteles informativos	Sumable	2.00	0.00	0.00	0.00	2.00	100.00	2.00	100.00
Total de servidores públicos	Carteles informativos	Sumable	2.00	0.00	0.00	0.00	2.00	100.00	2.00	100.00

COMPORTAMIENTO DEL INDICADOR

DESCRIPCIÓN DE LA META ANUAL

Se desarrolló la elaboración y difusión de carteles informativos a los servidores públicos en cuanto a sus obligaciones en cuanto a materia de Contraloría respecta

TRIMESTRE: Julio-Septiembre

META ANUAL	AVANCE TRIMESTRAL			AVANCE ACUMULADO		
	Programado	Alcanzado	EF%	Programado	Alcanzado	EF%
100.00	0.00	0.00	0.00	100.00	100.00	100.00

DESCRIPCIÓN DE RESULTADOS Y JUSTIFICACIÓN EN CASO DE VARIACIÓN SUPERIOR A 4.10 % RESPECTO A LO PROGRAMADO

Se realiza un informe sobre el seguimiento de las actividades trimestrales llevadas a cabo en el municipio para la capacitación de servidores públicos

EVALUACIÓN DEL INDICADOR

Se realiza recomendación a la Coordinación de Desarrollo de Personal para llevar a cabo capacitaciones para los servidores públicos

DEPENDENCIA GENERAL:

K00 CONTRALORIA

DEPENDENCIA AUXILIAR:

K00 Contraloría

ELABORÓ

[Signature]

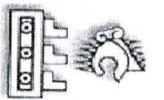
Ma. Inés Morilla Ramirez

V.O. BO.

[Signature]

Ma. Inés Morilla Ramirez





TENANGO DEL AIRE

Pbrm-08b FICHA TECNICA DE SEGUIMIENTO DE INDICADORES 2022 DE GESTIÓN O ESTRATEGICO

TIPO DE FICHA: OSFEM

PLAF DE DESARROLLO/ EJE TRANSVERSAL: II Eje transversal II: Gobierno Moderno, Capaz y Responsable

TEMA DE DESARROLLO: Eficiencia y eficacia en el sector publico

PROGRAMA PRESUPUESTARIO: 01030401 Desarrollo de la función pública y ética en el servicio público

PROYECTO PRESUPUESTARIO: 010304010101

Fiscalización, control y evaluación interna de la gestión pública

OBJETIVO DEL PROGRAMA PRESUPUESTARIO: Considera las acciones orientadas a la mejora en la prestación de los servicios que recibe la población de manera clara, honesta, pronta y expedita, promoviendo que los servidores públicos realicen su función con calidad, y cuenten con las competencias y conducta ética necesarias en el servicio público, conforme a los principios que rigen la actuación del servidor público.

DEPENDENCIA GENERAL: K00 CONTRALORIA

DEPENDENCIA AUXILIAR: K00 Contraloría

ESTRUCTURA DEL INDICADOR

NOMBRE DEL INDICADOR: Porcentaje de carteles informativos.

FÓRMULA DEL CÁLCULO: (Carteles informativos elaborados/Carteles informativos requeridos) *100

INTERPRETACIÓN: Se realiza reporte de la integración de las auditorías coordinadas por la Contraloría Interna Municipal

DIMENSIÓN QUE ATIENDE: Eficiencia

DESCRIPCIÓN DEL FACTOR DE COMPARACIÓN: Se establece la contrastación entre las auditorías integradas al expediente y las auditorías generadas

AMBITO GEOGRAFICO: Todo el municipio

COBERTURA: Ciudadanos del municipio

LÍNEA BASE: Línea base cero

Numero: NA 3.1

FRECUENCIA DE MEDICIÓN: Trimestral

COMPORTAMIENTO DE LAS VARIABLES DURANTE EL TRIMESTRE: Julio-Septiembre

VARIABLE	UNIDAD DE MEDIDA	OPERACION	META ANUAL		AVANCE TRIMESTRAL		AVANCE ACUMULADO			
			Programado	Alcanzado	%	Alcanzado	%	Programado	%	Alcanzado
Carteles informativos elaborados	Reportes de auditorías	Sumable	200	0.00	0.00	0.00	1.00	50.00		
Carteles informativos requeridos	Reportes de auditorías	Sumable	200	0.00	0.00	0.00	1.00	50.00	1.00	100.00

COMPORTAMIENTO DEL INDICADOR

DESCRIPCIÓN DE LA META ANUAL

Se realiza un reporte semestral aunque con actividad implicita en los trimestres sobre los reportes de auditorías en aplicación por parte de la Contraloría Interna Municipal

TRIMESTRE: Julio-Septiembre

META ANUAL	AVANCE TRIMESTRAL				AVANCE ACUMULADO			
	Programado	Alcanzado	EF%	SEMAFORO	Programado	Alcanzado	EF%	SEMAFORO
100.00	0.00	0.00	0.00		100.00	100.00	100.00	

DESCRIPCIÓN DE RESULTADOS Y JUSTIFICACIÓN EN CASO DE VARIACIÓN SUPERIOR A ±10% RESPECTO A LO PROGRAMADO

Se ordena la elaboración y difusión de carteles informativos a los servidores públicos en cuanto a sus obligaciones en cuanto a materia de Contraloría respecta

EVALUACION DEL INDICADOR

Se ordena la aplicación y difusión de carteles informativos a los servidores públicos para el cumplimiento de sus obligaciones respecto a la manifestación de bienes y de intereses

DEPENDENCIA GENERAL: K00 CONTRALORIA

DEPENDENCIA AUXILIAR: K00 Contraloría

ELABORÓ

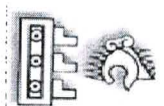
Ma. Inés Montilla Ramírez



VO. BO.

Ma. Inés Montilla Ramírez





TENANGO DEL AIRE

PbRm-08b FICHA TECNICA DE SEGUIMIENTO DE INDICADORES 2022 DE GESTION O ESTRATEGICO

TPO DE FICHA: OSFEM

PILAR DE DESARROLLO / EJE TRANSVERSAL: El Eje transversal II: Gobierno Moderno, Capaz y Responsable
TEMA DE DESARROLLO: Eficiencia y eficacia en el sector publico
PROGRAMA PRESUPUESTARIO: 01030501 Asistencia Juridica al Ejecutivo
PROYECTO PRESUPUESTARIO: 010305010105 Asesoría jurídica al ayuntamiento
OBJETIVO DEL PROGRAMA PRESUPUESTARIO: Comprende todas las acciones orientadas al fortalecimiento y mejora de los procedimientos regulatorios y conductos legales establecidos, que influyan directamente en la garantía jurídica del gobierno y la sociedad.
DEPENDENCIA GENERAL: M00 CONSEJERIA JURIDICA
DEPENDENCIA AUXILIAR: 155 Area Juridica

ESTRUCTURA DEL INDICADOR

NOMBRE DEL INDICADOR: Porcentaje de resoluciones jurídicas emitidas.
FORMULA DEL CALCULO: (Resoluciones jurídicas emitidas/Total de asuntos jurídicos recibidos)*100
INTERPRETACION: Hace referencia a las resoluciones jurídicas sujetas de derecho conforme al marco normativo y procedimental aplicable en la materia
DIMENSION QUE ATIENDE: Eficiencia
DESCRIPCION DEL FACTOR DE COMPARACION: Se contrastan las resoluciones jurídicas emitidas entre el total de asuntos jurídicos recibidos por atender
AMBITO GEOGRAFICO: Todo el municipio
COBERTURA: Ciudadanos del municipio
LINEA BASE: Línea base cero
Numero: NA 1.1

FRECUENCIA DE MEDICION: Trimestral

COMPORTAMIENTO DE LAS VARIABLES DURANTE EL TRIMESTRE: Julio-Septiembre

VARIABLE	UNIDAD DE MEDIDA	OPERACION	META ANUAL		AVANCE TRIMESTRAL				AVANCE ACUMULADO			
			Programado	%	Alcanzado	%	Programado	%	Alcanzado	%		
Resoluciones jurídicas emitidas	Resoluciones jurídicas	Sumable	4.00	1.00	25.00	1.00	100.00	3.00	75.00	3.00	100.00	
Total de asuntos jurídicos recibidos	Resoluciones jurídicas	Sumable	4.00	1.00	25.00	1.00	100.00	3.00	75.00	3.00	100.00	

COMPORTAMIENTO DEL INDICADOR
DESCRIPCION DE LA META ANUAL

Demandas contra la administración pública municipal obtenidas atendidas. Se realiza un reporte trimestral


TRIMESTRE: Julio-Septiembre


META ANUAL	AVANCE TRIMESTRAL			AVANCE ACUMULADO		
	Programado	Alcanzado	EF%	Programado	Alcanzado	EF%
100.00	100.00	100.00	100.00	100.00	100.00	100.00

DESCRIPCION DE RESULTADOS Y JUSTIFICACION EN CASO DE VARIACION SUPERIOR A 10% RESPECTO AL O PROGRAMADO
Resoluciones jurídicas sujetas de derecho conforme al marco normativo y procedimental aplicable en la materia

EVALUACION DEL INDICADOR

El personal capacitado del área Jurídica revisará y analizará los procedimientos administrativos internos y dictará resoluciones conforme a derecho, que no transgredan los derechos particulares
DEPENDENCIA GENERAL: M00 CONSEJERIA JURIDICA
DEPENDENCIA AUXILIAR: 155 Area Juridica





TENANGO DEL AIRE

PBrn-08b FICHA TECNICA DE SEGUIMIENTO DE INDICADORES 2022 DE GESTIÓN O ESTRATEGICO

TIPO DE FICHA: OSFEM

PILAR DE DESARROLLO / ELE TRANSVERSAL: II Ele transversal II: Gobierno Moderno, Capaz y Responsable

TEMA DE DESARROLLO: Eficiencia y eficacia en el sector público

PROGRAMA PRESUPUESTARIO: 01030501 Asistencia Jurídica al Ejecutivo

PROYECTO PRESUPUESTARIO: 010305010105 Asesoría jurídica al ayuntamiento

OBJETIVO DEL PROGRAMA PRESUPUESTARIO: Comprende todas las acciones orientadas al fortalecimiento y mejora de los procedimientos regulatorios y conductos legales establecidos, que influyan directamente en la garantía jurídica del gobierno y la sociedad.

DEPENDENCIA GENERAL: M00 CONSEJERÍA JURÍDICA

DEPENDENCIA AUXILIAR: 155 Área Jurídica

ESTRUCTURA DEL INDICADOR

NOMBRE DEL INDICADOR: Porcentaje de notificaciones jurídicas presentadas.
(Notificaciones jurídicas presentadas/Notificaciones jurídicas programadas)*100

FORMULA DEL CALCULO: Se hace referencia a la entrega notificaciones jurídicas presentadas conforme al marco normativo y procedimental aplicable

INTERPRETACION: Eficiencia

DIMENSION QUE ATIENDE: Se hace un comparativo entre las notificaciones jurídicas presentadas y las notificaciones programadas

DESCRIPCIÓN DEL FACTOR DE COMPARACIÓN:

AMBITO GEOGRAFICO: Todo el municipio

COBERTURA: Ciudadanos del municipio

LÍNEA BASE: Línea base cero

FRECUENCIA DE MEDICIÓN: Trimestral

Numero: NA 1.2

COMPORTAMIENTO DE LAS VARIABLES DURANTE EL TRIMESTRE: Julio-Septiembre

VARIABLE	UNIDAD DE MEDIDA	OPERACION	META ANUAL		AVANCE TRIMESTRAL		AVANCE ACUMULADO				
			Programado	Alcanzado	%	Alcanzado	%	Alcanzado	%		
Notificaciones jurídicas presentadas	Notificaciones	Sumable	4.00	1.00	25.00	1.00	100.00	3.00	75.00	3.00	100.00
Notificaciones jurídicas programadas	Notificaciones	Sumable	4.00	1.00	25.00	1.00	100.00	3.00	75.00	3.00	100.00

COMPORTAMIENTO DEL INDICADOR

DESCRIPCIÓN DE LA META ANUAL

Se realiza un informe con el total de notificaciones jurídicas presentadas conforme al marco normativo y procedimental aplicable

TRIMESTRE: Julio-Septiembre

META ANUAL	AVANCE TRIMESTRAL			AVANCE ACUMULADO		
	Programado	Alcanzado	EF%	Programado	Alcanzado	EF%
100.00	100.00	100.00	100.00	VERDE	100.00	VERDE

DESCRIPCIÓN DE RESULTADOS Y JUSTIFICACIÓN EN CASO DE VARIACIÓN SUPERIOR A +10% RESPECTO AL O PROGRAMADO

EVALUACION DEL INDICADOR

Realizar en tiempo y forma las notificaciones, tener personal capacitado para realizar mencionada actividad, de igual forma contar con el apoyo material y económico para tal fin

DEPENDENCIA GENERAL: M00 CONSEJERÍA JURÍDICA

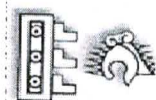
DEPENDENCIA AUXILIAR: 155 Área Jurídica



ELABORADO
Lic. María Lujara Lopez Quiroz



VO. BO.
Lic. María Lujara Lopez Quiroz



TENANGO DEL AIRE

Pbrn-08b FICHA TECNICA DE SEGUIMIENTO DE INDICADORES 2022 DE GESTION O ESTRATEGICO

TIPO DE FICHA: OSFEM

PLAR DE DESARROLLO / E/IE TRANSVERSAL: El Eje transversal II: Gobierno Moderno, Capaz y Responsable
TEMA DE DESARROLLO: Eficiencia y eficacia en el sector público
PROGRAMA PRESUPUESTARIO: 01030501 Asistencia jurídica al Ejecutivo
PROYECTO PRESUPUESTARIO: 010305010105 Asesoría jurídica al ayuntamiento
OBJETIVO DEL PROGRAMA PRESUPUESTARIO: Comprende todas las acciones orientadas al fortalecimiento y mejora de los procedimientos regulatorios y conductos legales establecidos, que influyan directamente en la garantía jurídica del gobierno y la sociedad.
DEPENDENCIA GENERAL: M00 CONSEJERIA JURIDICA
DEPENDENCIA AUXILIAR: 155 Área Jurídica

ESTRUCTURA DEL INDICADOR

NOMBRE DEL INDICADOR: Porcentaje de tramitación de asuntos jurídicos realizados.
FORMULA DEL CALCULO: (Tramites de asuntos jurídicos realizados/Tramites de asuntos jurídicos programados) *100
INTERPRETACION: Hace referencia a la tramitación y solventación de tramites en los tribunales jurídicos correspondientes por parte de esta área administrativa
DIMENSION QUE ATIENDE: Eficiencia
DESCRIPCION DEL FACTOR DE COMPARACION: Se confrontan el numero de tramitaciones por atender entre las tramitaciones solventadas
AMBITO GEOGRAFICO: Todo el municipio
COBERTURA: Ciudadanos del municipio
LINEA BASE: Línea base cero

FRECUENCIA DE MEDICION:

Trimestral

Numero: NA 2.1

COMPORTAMIENTO DE LAS VARIABLES DURANTE EL TRIMESTRE: Julio-Septiembre

VARIABLE	UNIDAD DE MEDIDA	OPERACION	META ANUAL		AVANCE TRIMESTRAL		AVANCE ACUMULADO			
			Programado	%	Alcanzado	%	Programado	%	Alcanzado	%
Tramites de asuntos jurídicos realizados	Tramites	Sumable	4.00	1.00	25.00	1.00	100.00	3.00	75.00	100.00
Tramites de asuntos jurídicos programados	Tramites	Sumable	4.00	1.00	25.00	1.00	100.00	3.00	75.00	100.00

COMPORTAMIENTO DEL INDICADOR
DESCRIPCION DE LA META ANUAL

TRIMESTRE: Julio-Septiembre

META ANUAL	AVANCE TRIMESTRAL			AVANCE ACUMULADO		
	Programado	Alcanzado	EF%	Programado	Alcanzado	EF%
100.00	100.00	100.00	100.00	100.00	100.00	100.00

DESCRIPCION DE RESULTADOS Y JUSTIFICACION EN CASO DE VARIACION SUPERIOR A 10% RESPECTO AL O PROGRAMADO
 Se realiza un informe con el total de tramites de asuntos jurídicos en los tribunales correspondientes a solventar por esta área administrativa

EVALUACION DEL INDICADOR


El personal adscrito al área jurídica, promoverá y representará legítimamente al Ayuntamiento ante las diferentes instancias judiciales, para evitar afectación económica en contra de algún representante
DEPENDENCIA GENERAL: M00 CONSEJERIA JURIDICA
DEPENDENCIA AUXILIAR: 155 Área Jurídica



ELABORADO POR:
 Lic. María Laura López Quiroz
 Tenango del Aire, Edo. Méx.
 15 de Septiembre de 2022



VO. BO. POR:
 Lic. María Laura López Quiroz
 Tenango del Aire, Edo. Méx.
 15 de Septiembre de 2022



TENANGO DEL AIRE

PBrn-08b FICHA TECNICA DE SEGUIMIENTO DE INDICADORES 2022 DE GESTION O ESTRATEGICO

TIPO DE FICHA: OSFEM

PILAR DE DESARROLLO / EJE TRANSVERSAL: II Eje transversal II: Gobierno Moderno, Capaz y Responsable

TEMA DE DESARROLLO: Eficiencia y eficacia en el sector público

PROGRAMA PRESUPUESTARIO: 01030501 Asistencia Jurídica al Ejecutivo

PROYECTO PRESUPUESTARIO: 010305010105 Asesoría jurídica al ayuntamiento

OBJETO DEL PROGRAMA PRESUPUESTARIO: Comprende todas las acciones orientadas al fortalecimiento y mejora de los procedimientos regulatorios y conductos legales establecidos, que influyan directamente en la garantía jurídica del gobierno y la sociedad.

DEPENDENCIA GENERAL: M00 CONSEJERIA JURIDICA

DEPENDENCIA AUXILIAR: 155 Área Jurídica

ESTRUCTURA DEL INDICADOR

NOMBRE DEL INDICADOR: Porcentaje de asesorías de mediación y conciliación de diferendos entre las partes en conflicto.

FÓRMULA DEL CÁLCULO: (Asesorías de mediación y conciliación de diferendos entre las partes en conflicto realizadas/Asesorías de mediación y conciliación de diferendos entre las partes en conflicto programadas) *100

INTERPRETACIÓN: Se atiende con oportunidad las asesorías en materia de mediación y conciliación que atienden al ayuntamiento y se reportan trimestralmente

DIMENSION QUE ATIENDE: Eficiencia

DESCRIPCIÓN DEL FACTOR DE COMPARACIÓN: Se confrontan las asesorías por atender durante el trimestre y las asesorías realizadas y solventadas

AMBITO GEOGRAFICO: Todo el municipio

COBERTURA: Ciudadanos del municipio

LÍNEA BASE: Línea base cero

Numero: NA 2.2

FRECUENCIA DE MEDICIÓN: Trimestral

COMPORTAMIENTO DE LAS VARIABLES DURANTE EL TRIMESTRE: Julio-Septiembre

VARIABLE	UNIDAD DE MEDIDA	OPERACION	META ANUAL	AVANCE TRIMESTRAL		AVANCE ACUMULADO					
				Programado	%	Alcanzado	%	Alcanzado	%		
Asesorías de mediación y conciliación de diferendos entre las partes en conflicto realizadas	Asesorías	Sumable	4.00	1.00	25.00	1.00	100.00	3.00	75.00	3.00	100.00
Asesorías de mediación y conciliación de diferendos entre las partes en conflicto programadas	Asesorías	Sumable	4.00	1.00	25.00	1.00	100.00	3.00	75.00	3.00	100.00

COMPORTAMIENTO DEL INDICADOR

DESCRIPCIÓN DE LA META ANUAL

Se realiza un informe detallado de las asesorías de los conflictos entre las partes que atienden a los intereses del ayuntamiento

TRIMESTRE: Julio-Septiembre

META ANUAL	AVANCE TRIMESTRAL			AVANCE ACUMULADO		
	Programado	Alcanzado	EF%	Programado	Alcanzado	EF%
100.00	100.00	100.00	100.00	100.00	100.00	100.00

DESCRIPCIÓN DE RESULTADOS Y JUSTIFICACIÓN EN CASO DE VARIACIÓN SUPERIOR A 1.10% RESPECTO AL O PROGRAMADO

Se realiza un informe detallado de las asesorías de los conflictos entre las partes que atienden a los intereses del ayuntamiento

EVALUACION DEL INDICADOR

La competencia de este indicador es de la Oficialía Mediatora, Conciliadora y Calificadora, sin embargo la dirección brinda asesoría a quien lo solicita

DEPENDENCIA GENERAL: M00 CONSEJERIA JURIDICA

DEPENDENCIA AUXILIAR: 155 Área Jurídica




ELABORADO POR:
Lic. María Laura López Quiroz

VO/BO:



VO/BO:
Lic. María Laura López Quiroz



TENANGO DEL AIRE

PbRtn-08b FICHA TECNICA DE SEGUIMIENTO DE INDICADORES 2022 DE GESTION O ESTRATEGICO

TIPO DE FICHA: OSFEM

PILAR DE DESARROLLO/ EJE TRANSVERSAL: 3 Pilar 3: Territorial
 TEMA DE DESARROLLO: Ciudades y comunidades sostenibles
 PROGRAMA PRESUPUESTARIO: 01030801 Política territorial
 PROYECTO PRESUPUESTARIO: 010308010302 Regularización de predios
 OBJETIVO DEL PROGRAMA PRESUPUESTARIO: Es el conjunto de acciones a aplicar en una demarcación territorial definida, en beneficio de toda la población o comunidades específicas allí establecidas.
 DEPENDENCIA GENERAL: L00 TESORERIA
 DEPENDENCIA AUXILIAR: 118 Catastro Municipal

ESTRUCTURA DEL INDICADOR

NOMBRE DEL INDICADOR: Porcentaje de avance en los barrios de campo, para identificar asentamientos irregulares.
 FORMULA DEL CALCULO: (Barrios de campo realizados para identificar asentamientos humanos irregulares/Barrios de campo programados para identificar asentamientos humanos irregulares)*100
 INTERPRETACION: Realización de barrios de campo para identificar asentamientos irregulares.
 DIMENSION QUE ATIENDE: Eficiencia
 DESCRIPCION DEL FACTOR DE COMPARACION: Se contrastan los barrios de campo realizados para identificar asentamientos humanos irregulares ante los programados por realizar
 AMBITO GEOGRAFICO: Todo el municipio
 COBERTURA: Ciudadanos del municipio
 LINEA BASE: Línea base cero
 Numero: NA 1.1

FRECUENCIA DE MEDICION: Trimestral

VARIABLE	UNIDAD DE MEDIDA	OPERACION	META ANUAL	AVANCE TRIMESTRAL		AVANCE ACUMULADO	
				Programado	%	Alcanzado	%
Barrios de campo realizados para identificar asentamientos humanos irregulares	Barrios de campo	Sumable	4.00	1.00	25.00	1.00	100.00
Barrios de campo programados para identificar asentamientos humanos irregulares	Barrios de campo	Sumable	4.00	1.00	25.00	1.00	100.00

COMPORTAMIENTO DEL INDICADOR
 DESCRIPCION DE LA META ANUAL

Se realiza un informe trimestral de los barrios de campo realizados para identificar asentamientos humanos irregulares


META ANUAL	AVANCE TRIMESTRAL			AVANCE ACUMULADO		
	Programado	Alcanzado	EF%	Programado	Alcanzado	EF%
100.00	100.00	100.00	100.00	100.00	100.00	100.00

DESCRIPCION DE RESULTADOS Y JUSTIFICACION EN CASO DE VARIACION SUPERIOR A 10 % RESPECTO AL O PROGRAMADO
 Se realiza un barrio de campo identificando los asentamientos irregulares del municipio

EVALUACION DEL INDICADOR

Se recomienda iniciar los procedimientos para regularizar dichos asentamientos
 DEPENDENCIA GENERAL: L00 TESORERIA
 DEPENDENCIA AUXILIAR: 118 Catastro Municipal





TENANGO DEL AIRE

PbRm-08b FICHA TECNICA DE SEGUIMIENTO DE INDICADORES 2022 DE GESTION O ESTRATEGICO

TIPO DE FICHA: OSFEM

PILAR DE DESARROLLO / EJE TRANSVERSAL: 3 Pilar 3 Territorial
TEMA DE DESARROLLO: Ciudades y comunidades sostenibles
PROGRAMA PRESUPUESTARIO: 01030801 Política territorial
PROYECTO PRESUPUESTARIO: 010308010302 Regularización de predios
OBJETIVO DEL PROGRAMA PRESUPUESTARIO: Es el conjunto de acciones a aplicar en una demarcación territorial definida, en beneficio de toda la población o comunidades específicas ahí establecidas.
DEPENDENCIA GENERAL: L00 TESORERIA
DEPENDENCIA AUXILIAR: 118 Catastro Municipal

ESTRUCTURA DEL INDICADOR

NOMBRE DEL INDICADOR: Porcentaje de avance en la gestión para la regularización de los predios.
FÓRMULA DEL CÁLCULO: (Gestión de regularización de los predios realizada/Gestión de regularización de los predios programada)*100
INTERPRETACIÓN: Hace referencia a los procesos de regularización de predios de asentamientos irregulares
DIMENSIÓN QUE ATIENDE: Eficiencia
DESCRIPCIÓN DEL FACTOR DE COMPARACIÓN: Se contrasta la gestión para la regularización de los predios

FRECUENCIA DE MEDICIÓN:

Trimestral

AMBITO GEOGRAFICO: Todo el municipio
COBERTURA: Ciudadanos del municipio
LÍNEA BASE: Línea base cero

Numero: NA 2.1

COMPORTAMIENTO DE LAS VARIABLES DURANTE EL TRIMESTRE: Julio-Septiembre

VARIABLE	UNIDAD DE MEDIDA	OPERACION	META ANUAL		AVANCE TRIMESTRAL		AVANCE ACUMULADO			
			Programado	%	Alcanzado	%	Programado	%	Alcanzado	%
Gestión de regularización de los predios realizada	Gestión	Sumable	400	100	25.00	100.00	3.00	75.00	3.00	100.00
Gestión de regularización de los predios programada	Gestión	Sumable	400	100	25.00	100.00	3.00	75.00	3.00	100.00

COMPORTAMIENTO DEL INDICADOR
DESCRIPCIÓN DE LA META ANUAL

Se realiza un informe trimestral de los predios regularizados

TRIMESTRE: Julio-Septiembre

META ANUAL	AVANCE TRIMESTRAL			AVANCE ACUMULADO		
	Programado	Alcanzado	EF%	Programado	Alcanzado	EF%
100.00	100.00	100.00	100.00	100.00	100.00	100.00

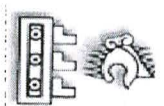
DESCRIPCIÓN DE RESULTADOS Y JUSTIFICACIÓN EN CASO DE VARIACIÓN SUPERIOR A ±10% RESPECTO AL O PROGRAMADO
 Se realiza un reporte del inicio de los procedimientos y notificaciones para la regularización de asentamientos irregulares

EVALUACION DEL INDICADOR

Se recomienda comunicación con las entidades estatales para lograr la regularización

DEPENDENCIA GENERAL: L00 TESORERIA
DEPENDENCIA AUXILIAR: 118 Catastro Municipal





TENANGO DEL AIRE

PbRm-08b FICHA TECNICA DE SEGUIMIENTO DE INDICADORES 2022 DE GESTIÓN O ESTRATEGICO

TIPO DE FICHA: OSFEM

PLAR DE DESARROLLO / EJE TRANSVERSAL: 3 Pilar 3: Territorial
 Ciudadas y comunidades sostenibles
 PROGRAMA PRESUPUESTARIO: 01030801 Política territorial
 PROYECTO PRESUPUESTARIO: 010308010302 Regularización de predios
 OBJETIVO DEL PROGRAMA PRESUPUESTARIO: Es el conjunto de acciones a aplicar en una demarcación territorial definida, en beneficio de toda la población o comunidades específicas ahí establecidas.
 DEPENDENCIA GENERAL: L00 TESORERIA
 DEPENDENCIA AUXILIAR: 118 Catastro Municipal

ESTRUCTURA DEL INDICADOR

NOMBRE DEL INDICADOR: Porcentaje en los permisos de uso del suelo emitidos.
 FORMULA DEL CALCULO: (Permisos de uso del suelo emitidos/Permisos de uso del suelo solicitados)*100
 INTERPRETACION: Hace referencia a la emisión de permisos de uso de suelo durante el ejercicio fiscal
 DIMENSION QUE ATIENDE: Eficiencia
 DESCRIPCION DEL FACTOR DE COMPARACION: Se contrastan los permisos de uso de suelo emitidos ante los solicitados
 AMBITO GEOGRAFICO: Todo el municipio
 COBERTURA: Ciudadanos del municipio
 LINEA BASE: Línea base cero

FRECUENCIA DE MEDICION: Trimestral

Numero: NA 2.2

COMPORTAMIENTO DE LAS VARIABLES DURANTE EL TRIMESTRE: Julio-Septiembre

VARIABLE	UNIDAD DE MEDIDA	OPERACION	META ANUAL	AVANCE TRIMESTRAL			AVANCE ACUMULADO		
				Programado	%	Alcanzado	Programado	%	Alcanzado
Permisos de uso del suelo emitidos	Permisos		0.00	1.00	0.00	1.00	100.00	0.00	0.00
Permisos de uso del suelo solicitados	Permisos		4.00	1.00	25.00	1.00	100.00	0.00	0.00

COMPORTAMIENTO DEL INDICADOR
DESCRIPCION DE LA META ANUAL

Se realiza un reporte trimestral de los permisos de uso de suelo emitidos

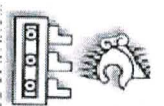
META ANUAL	AVANCE TRIMESTRAL			AVANCE ACUMULADO		
	Programado	Alcanzado	EF%	Programado	Alcanzado	EF%
100.00	100.00	100.00	100.00	VERDE	VERDE	VERDE

DESCRIPCION DE RESULTADOS Y JUSTIFICACION EN CASO DE VARIACION SUPERIOR A +10 % RESPECTO AL O PROGRAMADO
Se realiza el reporte de la emisión de permisos de uso de suelo

EVALUACION DEL INDICADOR

Se espera hacer lo mayormente eficiente el tramite para los ciudadanos
 DEPENDENCIA GENERAL: L00 TESORERIA
 DEPENDENCIA AUXILIAR: 118 Catastro Municipal





TENANGO DEL AIRE

PbRm-08b FICHA TECNICA DE SEGUIMIENTO DE INDICADORES 2022 DE GESTION O ESTRATEGICO

TIPO DE FICHA: OSFEM

PILAR DE DESARROLLO/ EJE TRANSVERSAL: 3 Pilar 3. Territorial
 Cidades y comunidades sostenibles
 PROGRAMA PRESUPUESTARIO: 01030801 Política territorial
 PROYECTO PRESUPUESTARIO: 010308010302 Regularización de predios

ESTRUCTURA DEL INDICADOR

NOMBRE DEL INDICADOR: Porcentaje de necesidades de capacitación en materia de desarrollo urbano atendidas.
 FÓRMULA DEL CÁLCULO: (Necesidades de capacitación atendidas en materia de desarrollo urbano/Necesidades de capacitación identificadas en materia de desarrollo urbano)*100
 INTERPRETACIÓN: Eficiencia
 DIMENSIÓN QUE ATIENDE: Eficiencia
 FRECUENCIA DE MEDICIÓN: Trimestral
 DESCRIPCIÓN DEL FACTOR DE COMPARACIÓN:
 AMBITO GEOGRAFICO:
 COBERTURA:
 LINEA BASE

Numero: NA 3.1 No aplica

COMPORTAMIENTO DE LAS VARIABLES DURANTE EL TRIMESTRE: Julio-Septiembre

VARIABLE	UNIDAD DE MEDIDA	OPERACION	META ANUAL	AVANCE TRIMESTRAL				AVANCE ACUMULADO			
				Programado	%	Alcanzado	%	Programado	%	Alcanzado	%
Necesidades de capacitación atendidas en materia de desarrollo urbano			0.00	0.00	0.00	0.00	0.00	0.00	0.00	0.00	0.00
Necesidades de capacitación identificadas en materia de desarrollo urbano			0.00	0.00	0.00	0.00	0.00	0.00	0.00	0.00	0.00


COMPORTAMIENTO DEL INDICADOR
 DESCRIPCIÓN DE LA META ANUAL


META ANUAL	AVANCE TRIMESTRAL				AVANCE ACUMULADO			
	Programado	Alcanzado	EF%	SEMAFORO	Programado	Alcanzado	EF%	SEMAFORO
0.00	0.00	0.00	0.00		0.00	0.00	0.00	

DESCRIPCIÓN DE RESULTADOS Y JUSTIFICACIÓN EN CASO DE VARIACIÓN SUPERIOR A ±10 % RESPECTO AL O PROGRAMADO

EVALUACION DEL INDICADOR

DEPENDENCIA GENERAL: L00 TESORERÍA
 118 Catastro Municipal





TENANGO DEL AIRE

PbRm-08b FICHA TECNICA DE SEGUIMIENTO DE INDICADORES 2022 DE GESTIÓN O ESTRATEGICO

TIPO DE FICHA: OSFEM

PLAR DE DESARROLLO / EJE TRANSVERSAL: 3 Pila 3. Territorial
 Cidades y comunidades sostenibles
 PROGRAMA PRESUPUESTARIO: 01030801 Política territorial
 PROYECTO PRESUPUESTARIO: 010308010302 Regularización de predios
 OBJETIVO DEL PROGRAMA PRESUPUESTARIO: Es el conjunto de acciones a aplicar en una demarcación territorial definida, en beneficio de toda la población o comunidades específicas ahí establecidas.
 DEPENDENCIA GENERAL: L00 TESORERIA
 DEPENDENCIA AUXILIAR: 118 Catastro Municipal

ESTRUCTURA DEL INDICADOR

NOMBRE DEL INDICADOR: Porcentaje de eventos en materia de desarrollo urbano municipal realizados.
 FORMULA DEL CALCULO: (Eventos de capacitación realizados en materia de desarrollo urbano municipal/Eventos de capacitación programados en materia de desarrollo urbano municipal)*100
 INTERPRETACION: Eficiencia
 DIMENSION QUE ATIENDE: Eficiencia
 DESCRIPCION DEL FACTOR DE COMPARACION:
 AMBITO GEOGRAFICO:
 COBERTURA:
 LINEA BASE

Frecuencia de medición: Trimestral

Numero: NA 3.2 No aplica

COMPORTAMIENTO DE LAS VARIABLES DURANTE EL TRIMESTRE: Julio-Septiembre

VARIABLE	UNIDAD DE MEDIDA	OPERACION	META ANUAL	AVANCE TRIMESTRAL			AVANCE ACUMULADO		
				Programado	%	Alcanzado	Programado	%	Alcanzado
Eventos de capacitación realizados en materia de desarrollo urbano municipal			0.00	0.00	0.00	0.00	0.00	0.00	0.00
Eventos de capacitación programados en materia de desarrollo urbano municipal			0.00	0.00	0.00	0.00	0.00	0.00	0.00

COMPORTAMIENTO DEL INDICADOR
DESCRIPCION DE LA META ANUAL

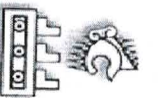
TRIMESTRE: Julio-Septiembre

META ANUAL	AVANCE TRIMESTRAL			AVANCE ACUMULADO		
	Programado	Alcanzado	EF%	Programado	Alcanzado	EF%
0.00	0.00	0.00	0.00	0.00	0.00	0.00

EVALUACION DEL INDICADOR

DEPENDENCIA GENERAL: L00 TESORERIA
 DEPENDENCIA AUXILIAR: 118 Catastro Municipal





TENANGO DEL AIRE

PbRm-08b FICHA TECNICA DE SEGUIMIENTO DE INDICADORES 2022 DE GESTION O ESTRATEGICO

TIPO DE FICHA: OSFEM

PLAZA DE DESARROLLO / EJE TRANSVERSAL: II Eje transversal II: Gobierno Moderno, Capaz y Responsable

TEMA DE DESARROLLO: Estructura del gobierno municipal

PROGRAMA PRESUPUESTARIO: 01030902 Reglamentación municipal

PROYECTO PRESUPUESTARIO: 010309020101 Revisión y emisión de la reglamentación municipal

OBJETIVO DEL PROGRAMA PRESUPUESTARIO: Se orienta al cumplimiento de las atribuciones contenidas en el Título VI de la Ley Orgánica Municipal del Estado de México, vigente.

DEPENDENCIA GENERAL: C01 Regiduría I

DEPENDENCIA AUXILIAR: C01 Regiduría I

ESTRUCTURA DEL INDICADOR

NOMBRE DEL INDICADOR: Porcentaje de cumplimiento en las sesiones de Cabildo

FÓRMULA DEL CÁLCULO: (Número de sesiones de cabildo realizadas/Número de sesiones de cabildo programadas)*100

INTERPRETACIÓN: Número de sesiones de cabildo realizadas por parte del Gobierno Municipal

DIMENSIÓN QUE ATIENDE: Eficiencia

DESCRIPCIÓN DEL FACTOR DE COMPARACIÓN: Se contrastan las sesiones de cabildo programadas ante las sesiones de cabildo llevadas a cabo

AMBITO GEOGRAFICO: Todo el municipio

COBERTURA: Ciudadanos del municipio

LÍNEA BASE: Línea base cero

Número: NA 1.2

FRECUENCIA DE MEDICIÓN: Trimestral

COMPORTAMIENTO DE LAS VARIABLES DURANTE EL TRIMESTRE: Julio-Septiembre

VARIABLE	UNIDAD DE MEDIDA	OPERACION	META ANUAL	AVANCE TRIMESTRAL			AVANCE ACUMULADO				
				Programado	%	Alcanzado	Programado	%	Alcanzado		
Número de sesiones de cabildo realizadas	Sesiones	Sumable	48.00	12.00	25.00	12.00	100.00	36.00	75.00	36.00	100.00
Número de sesiones de cabildo programadas	Sesiones	Sumable	48.00	12.00	25.00	12.00	100.00	36.00	75.00	36.00	100.00

COMPORTAMIENTO DEL INDICADOR
DESCRIPCIÓN DE LA META ANUAL

Comprende el número de sesiones de cabildo realizadas por el Gobierno Municipal

TRIMESTRE: Julio-Septiembre

META ANUAL	AVANCE TRIMESTRAL			AVANCE ACUMULADO		
	Programado	Alcanzado	EF%	Programado	Alcanzado	EF%
100.00	100.00	100.00	100.00	100.00	100.00	100.00

DESCRIPCIÓN DE RESULTADOS Y JUSTIFICACIÓN DE LA VARIACIÓN SUPERIOR A 1.10 % RESPECTO AL O PROGRAMADO
Comprende el número de sesiones de cabildo realizadas por el Gobierno Municipal

EVALUACIÓN DEL INDICADOR

Se recomienda la realización de las sesiones de cabildo de acuerdo a los procedimientos establecidos en el cumplimiento de la norma
DEPENDENCIA GENERAL: C01 Regiduría I
DEPENDENCIA AUXILIAR: C01 Regiduría I

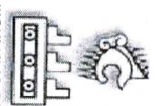


ELABORÓ

Isidro Santiana Ayala



Isidro Santiana Ayala



TENANGO DEL AIRE

PbRm-08b FICHA TECNICA DE SEGUIMIENTO DE INDICADORES 2022 DE GESTION O ESTRATEGICO

TIPO DE FICHA: OSFEM

PILAR DE DESARROLLO/ EJE TRANSVERSAL: Eje transversal II: Gobierno Moderno, Capaz y Responsable

TEMA DE DESARROLLO: Estructura del gobierno municipal
 PROGRAMA PRESUPUESTARIO: 01030902 Reglamentación municipal
 PROYECTO PRESUPUESTARIO: 010309020101 Revisión y emisión de la reglamentación municipal
 OBLATIVO DEL PROGRAMA PRESUPUESTARIO: Se orienta al cumplimiento de las atribuciones contenidas en el Título VI de la Ley Orgánica Municipal del Estado de México, vigente.
 DEPENDENCIA GENERAL: C01 Regiduría I
 DEPENDENCIA AUXILIAR: C01 Regiduría I

ESTRUCTURA DEL INDICADOR

NOMBRE DEL INDICADOR: Porcentaje de asesorías y asistencia técnica en estudios jurídicos otorgados.

FÓRMULA DEL CÁLCULO: (Asesorías y asistencia técnica en estudios jurídicos otorgadas a las áreas/Asesorías y asistencia técnica en estudios jurídicos solicitadas por las áreas)*100

INTERPRETACIÓN: Eficiencia

DIMENSIÓN QUE ATIENDE: Eficiencia

DESCRIPCIÓN DEL FACTOR DE COMPARACIÓN:

AMBITO GEOGRAFICO:

COBERTURA:

LÍNEA BASE

Numero: NA 2.1 No aplica

FRECUENCIA DE MEDICIÓN: Trimestral

COMPORTAMIENTO DE LAS VARIABLES DURANTE EL TRIMESTRE: Julio-Septiembre

VARIABLE	UNIDAD DE MEDIDA	OPERACION	META ANUAL	AVANCE TRIMESTRAL		AVANCE ACUMULADO	
				Programado	%	Programado	%
Asesorías y asistencia técnica en estudios jurídicos otorgadas a las áreas			0.00	0.00	0.00	0.00	0.00
Asesorías y asistencia técnica en estudios jurídicos solicitadas por las áreas			0.00	0.00	0.00	0.00	0.00

COMPORTAMIENTO DEL INDICADOR DESCRIPCIÓN DE LA META ANUAL

META ANUAL	AVANCE TRIMESTRAL			AVANCE ACUMULADO		
	Programado	Alcanzado	EF%	Programado	Alcanzado	EF%
0.00	0.00	0.00	0.00	0.00	0.00	0.00

DESCRIPCIÓN DE RESULTADOS Y JUICIO DE CALIFICACIÓN SUPERIOR A ± 10% RESPECTO AL PROGRAMA

EVALUACIÓN DEL INDICADOR

TRIMESTRE: Julio-Septiembre




ELABORÓ

Isidro Santiana Ayala



BO.

Isidro Santiana Ayala



TENANGO DEL AIRE

PBrn-08b FICHA TECNICA DE SEGUIMIENTO DE INDICADORES 2022 DE GESTIÓN O ESTRATEGICO

TIPO DE FICHA: OSFEM

PILAR DE DESARROLLO / EJE TRANSVERSAL: 4 Pilar 4: Seguridad
 Medición y conciliación
 PROGRAMA PRESUPUESTARIO: 01030903 Medición y conciliación Municipal
 PROYECTO PRESUPUESTARIO: 010309030101 Medición, conciliación y función calificadora municipal
 OBJETIVO DEL PROGRAMA PRESUPUESTARIO: Se orienta al cumplimiento de las atribuciones contenidas en el Título V de la Ley Orgánica Municipal del Estado de México, vigente.
 DEPENDENCIA GENERAL: M00 CONSEJERÍA JURÍDICA
 DEPENDENCIA AUXILIAR: 108 Oficialía Medidora - Conciliadora

ESTRUCTURA DEL INDICADOR

NOMBRE DEL INDICADOR: Porcentaje de conflictos y controversias dimitidas.
 FÓRMULA DEL CÁLCULO: (Conflictos y controversias dimitidas / Total de conflictos y controversias registrados) * 100
 INTERPRETACIÓN: Atención a los conflictos y controversias por parte de la Oficialía
 DIMENSIÓN QUE ATIENDE: Eficiencia
 DESCRIPCIÓN DEL FACTOR DE COMPARACIÓN: Se contrastan las controversias presentadas ante las dimitidas

FRECUENCIA DE MEDICIÓN: Trimestral

AMBITO GEOGRAFICO: Todo el municipio
 COBERTURA: Ciudadanos del municipio
 LINEA BASE: Línea base cero

Numero: NC 2

COMPORTAMIENTO DE LAS VARIABLES DURANTE EL TRIMESTRE: Julio-Septiembre

VARIABLE	UNIDAD DE MEDIDA	OPERACION	META ANUAL	AVANCE TRIMESTRAL		AVANCE ACUMULADO	
				Programado	%	Programado	%
Conflictos y controversias dimitidas	Conflictos y controversias	Sumable	4.00	1.00	25.00	1.00	100.00
Total de conflictos y controversias registrados	Conflictos y controversias	Sumable	4.00	1.00	25.00	1.00	100.00

COMPORTAMIENTO DEL INDICADOR
DESCRIPCIÓN DE LA META ANUAL

Se realiza un reporte trimestral de los conflictos y controversias solventados por la Oficialía

TRIMESTRE: Julio-Septiembre

META ANUAL	AVANCE TRIMESTRAL			AVANCE ACUMULADO		
	Programado	Alcanzado	EF%	Programado	Alcanzado	EF%
100.00	100.00	100.00	100.00	100.00	100.00	100.00

DESCRIPCIÓN DE RESULTADOS Y JUSTIFICACIÓN EN CASO DE VARIACIÓN SUPERIOR A ±10% RESPECTO A LO PROGRAMADO
Se realiza un informe de los conflictos y controversias presentadas ante la oficina de medición y conciliación

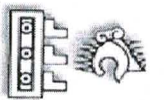
EVALUACION DEL INDICADOR

Debe procurarse siempre una mediación que propicie la paz y tranquilidad entre los vecinos del municipio
 DEPENDENCIA GENERAL: M00 CONSEJERÍA JURÍDICA
 DEPENDENCIA AUXILIAR: 108 Oficialía Medidora - Conciliadora

Lic. Odilia Rodríguez Gaspar

Lic. Gerón Rodríguez Gaspar





TENANGO DEL AIRE

Pbrm-08b FICHA TECNICA DE SEGUIMIENTO DE INDICADORES 2022 DE GESTIÓN O ESTRATEGICO

TIPO DE FICHA: OSFEM

PLUAR DE DESARROLLO/ EJE TRANSVERSAL: 4 Pilar 4: Seguridad

TEMA DE DESARROLLO: Medación y conciliación

PROGRAMA PRESUPUESTARIO: 01030903 Medación y conciliación Municipal

PROYECTO PRESUPUESTARIO: 010309030101 Medación, conciliación y función calificadora municipal

OBJETIVO DEL PROGRAMA PRESUPUESTARIO: Se orienta al cumplimiento de las atribuciones contenidas en el Título V de la Ley Orgánica Municipal del Estado de Mexico, vigente.

DEPENDENCIA GENERAL: M00 CONSEJERIA JURIDICA

DEPENDENCIA AUXILIAR: 108 Oficialia Medadora - Conciliadora

ESTRUCTURA DEL INDICADOR

NOMBRE DEL INDICADOR: Porcentaje en la citación a las partes vecinales en conflicto.

FÓRMULA DEL CÁLCULO: (Citas atendidas de las partes vecinales en conflicto/Citas emitidas a partes vecinales en conflicto) *100

INTERPRETACIÓN: Se realiza el registro de las citas de las partes vecinales atendidas por la Oficialia

DIMENSION QUE ATIENDE: Eficiencia

DESCRIPCIÓN DEL FACTOR DE COMPARACIÓN: Se contrastan las citas de las partes vecinales atendidas por la Oficialia durante el ejercicio fiscal cursante

AMBITO GEOGRAFICO: Todo el municipio

COBERTURA: Ciudadanos del municipio

LINEA BASE: Línea base cero

Numero: NA 1.1

COMPORTAMIENTO DE LAS VARIABLES DURANTE EL TRIMESTRE: Julio-Septiembre

VARIABLE	UNIDAD DE MEDIDA	OPERACION	META ANUAL		AVANCE TRIMESTRAL		AVANCE ACUMULADO			
			Programado	Alcanzado	%	Alcanzado	%	Programado	%	Alcanzado
Citas atendidas de las partes vecinales en conflicto	Citas		0.00	0.00	1.00	0.00	1.00	100.00	0.00	0.00
Citas emitidas a partes vecinales en conflicto	Citas		4.00	1.00	25.00	1.00	100.00	100.00	0.00	0.00

COMPORTAMIENTO DEL INDICADOR
DESCRIPCIÓN DE LA META ANUAL

Se realiza un informe trimestral de las citas a partes vecinales durante el ejercicio fiscal

TRIMESTRE: Julio-Septiembre

META ANUAL	AVANCE TRIMESTRAL			AVANCE ACUMULADO		
	Programado	Alcanzado	EF%	Programado	Alcanzado	EF%
100.00	100.00	100.00	100.00	0.00	0.00	0.00

DESCRIPCIÓN DE RESULTADOS Y JUSTIFICACIÓN EN CASO DE VARIACIÓN SUPERIOR A ±10% RESPECTO A LO PROGRAMADO
Se realiza un informe trimestral de los citaciones atendidos por parte de la oficialia para evitar o subsanar conflictos entre vecinos del municipio


EVALUACION DEL INDICADOR

Se recomienda una visión de resolución de conflictos ganar - ganar, propiciando la cordialidad entre los vecinos del municipio
DEPENDENCIA GENERAL: M00 CONSEJERIA JURIDICA
DEPENDENCIA AUXILIAR: 108 Oficialia Medadora - Conciliadora

ELABORÓ
Lic. Odilón Rodríguez Gaspar

VO. BO.
Lic. Odilón Rodríguez Gaspar





TENANGO DEL AIRE

PBRm-08b FICHA TECNICA DE SEGUIMIENTO DE INDICADORES 2022 DE GESTION O ESTRATEGICO

TIPO DE FICHA: OSFEM

PILAR DE DESARROLLO/ EJE TRANSVERSAL: 4 Pilar 4: Seguridad
TEMA DE DESARROLLO: Medición y conciliación
PROGRAMA PRESUPUESTARIO: 01030903 Medición y conciliación Municipal
PROYECTO PRESUPUESTARIO: 010309030101 Medición, conciliación y función calificadora municipal
OBJETIVO DEL PROGRAMA PRESUPUESTARIO: Se orienta al cumplimiento de las atribuciones contenidas en el Título V de la Ley Orgánica Municipal del Estado de México, vigente.
DEPENDENCIA GENERAL: M00 CONSEJERIA JURIDICA
DEPENDENCIA AUXILIAR: 108 Oficialia Medadora - Conciliadora

ESTRUCTURA DEL INDICADOR

NOMBRE DEL INDICADOR: Porcentaje de audiencias entre las partes en conflicto desahogadas.
FÓRMULA DEL CÁLCULO: (Audiencias de las partes vecinales en conflicto/ Citatorios enviados a las partes vecinales en conflicto) * 100
INTERPRETACIÓN: Se realiza el registro de las audiencias de las partes vecinales atendidas por la Oficialia
DIMENSIÓN QUE ATIENDE: Eficiencia
DESCRIPCIÓN DEL FACTOR DE COMPARACIÓN: Se contrastan las audiencias de las partes vecinales atendidas por la Oficialia durante el ejercicio fiscal cursante
AMBITO GEOGRAFICO: Todo el municipio
COBERTURA: Ciudadanos del municipio
LÍNEA BASE: Línea base cero

FRECUENCIA DE MEDICIÓN:

Trimestral

Numero: NA 2.1

COMPORTAMIENTO DE LAS VARIABLES DURANTE EL TRIMESTRE: Julio-Septiembre

VARIABLE	UNIDAD DE MEDIDA	OPERACION	META ANUAL		AVANCE TRIMESTRAL		AVANCE ACUMULADO				
			Programado	%	Alcanzado	%	Programado	%	Alcanzado	%	
Audiencias de las partes vecinales en conflicto	Audiencias	Sumable	4.00	1.00	25.00	1.00	100.00	3.00	75.00	3.00	100.00
Citatorios enviados a las partes vecinales en conflicto	Audiencias	Sumable	4.00	1.00	25.00	1.00	100.00	3.00	75.00	3.00	100.00

COMPORTAMIENTO DEL INDICADOR DESCRIPCIÓN DE LA META ANUAL

Se realiza un informe trimestral de las audiencias a partes vecinales durante el ejercicio fiscal

TRIMESTRE: Julio-Septiembre

META ANUAL	AVANCE TRIMESTRAL				AVANCE ACUMULADO			
	Programado	Alcanzado	EF%	SEMAFORO	Programado	Alcanzado	EF%	SEMAFORO
100.00	100.00	100.00	100.00	VERDE	100.00	100.00	100.00	VERDE

DESCRIPCIÓN DE RESULTADOS Y JUSTIFICACIÓN EN CASO DE VARIACIÓN SUPERIOR A 10% RESPECTO A LO PROGRAMADO
Se realiza un informe de las audiencias de las partes vecinales atendidas en el trimestre

EVALUACION DEL INDICADOR

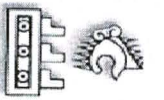
Se recomienda priorizar un clima de cordialidad para llevar a cabo las audiencias
DEPENDENCIA GENERAL: M00 CONSEJERIA JURIDICA
DEPENDENCIA AUXILIAR: 108 Oficialia Medadora - Conciliadora

Lic. Odilon Rodríguez Gaspar



Lic. Odilon Rodríguez Gaspar





TENANGO DEL AIRE

PBRm-08b FICHA TECNICA DE SEGUIMIENTO DE INDICADORES 2022 DE GESTION O ESTRATEGICO

TIPO DE FICHA: OSFEM

PILAR DE DESARROLLO/ EJE TRANSVERSAL:

4 Pilar 4: Seguridad

TEMA DE DESARROLLO:

Mediación y conciliación

PROGRAMA PRESUPUESTARIO:

01030903 Mediación y conciliación Municipal

PROYECTO PRESUPUESTARIO:

010309030101 Mediación, conciliación y función calificadora municipal

OBJETIVO DEL PROGRAMA PRESUPUESTARIO:

Se orienta al cumplimiento de las atribuciones contenidas en el Título V de la Ley Orgánica Municipal del Estado de México, vigente.

DEPENDENCIA GENERAL:

M00 CONSEJERÍA JURÍDICA

DEPENDENCIA AUXILIAR:

108 Oficialía Mediatora - Conciliadora

ESTRUCTURA DEL INDICADOR

NOMBRE DEL INDICADOR: Porcentaje de actas informativas expedidas a la ciudadanía.

FÓRMULA DEL CÁLCULO: (Actas informativas expedidas a la ciudadanía / Total de solicitudes recibidas) * 100

INTERPRETACIÓN: Registro de las actas informativas expedidas

DIMENSIÓN QUE ATIENDE: Eficiencia

DESCRIPCIÓN DEL FACTOR DE COMPARACIÓN: Se realiza un contraste de las actas emitidas por la oficialía ante las solicitudes realizadas

AMBITO GEOGRAFICO: Todo el municipio

COBERTURA: Ciudadanos del municipio

LÍNEA BASE

Línea base cero

Numero: NA 2.2

COMPORTAMIENTO DE LAS VARIABLES DURANTE EL TRIMESTRE: Julio-Septiembre

VARIABLE	UNIDAD DE MEDIDA	OPERACION	META ANUAL	AVANCE TRIMESTRAL		AVANCE ACUMULADO					
				Programado	%	Alcanzado	%	Programado	%	Alcanzado	%
Actas informativas expedidas a la ciudadanía	Actas		0.00	1.00	0.00	1.00	100.00	0.00	0.00	0.00	0.00
Total de solicitudes recibidas	Solicitudes		4.00	1.00	25.00	1.00	100.00	0.00	0.00	0.00	0.00

COMPORTAMIENTO DEL INDICADOR

DESCRIPCIÓN DE LA META ANUAL

Se realiza un informe trimestral de las Actas expedidas por la Oficialía

TRIMESTRE: Julio-Septiembre

META ANUAL	AVANCE TRIMESTRAL			AVANCE ACUMULADO		
	Programado	Alcanzado	EF%	Programado	Alcanzado	EF%
100.00	100.00	100.00	100.00	0.00	0.00	0.00

DESCRIPCIÓN DE RESULTADOS Y JUSTIFICACIÓN EN CASO DE VARIACIÓN SUPERIOR A ±10% RESPECTO A LO PROGRAMADO

Se realiza un informe de las actas informativas atendidas en el trimestre

EVALUACION DEL INDICADOR

Se recomienda atender de la manera más eficiente las solicitudes de Actas informativas

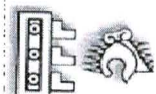
DEPENDENCIA GENERAL: M00 CONSEJERÍA JURÍDICA

DEPENDENCIA AUXILIAR: 108 Oficialía Mediatora - Conciliadora

ELABORO
Lic. Odilon Rodríguez Gaspar

VO. BO.
Lic. Odilon Rodríguez Gaspar





TENANGO DEL AIRE

PbRm-08b FICHA TECNICA DE SEGUIMIENTO DE INDICADORES 2022 DE GESTION O ESTRATEGICO

TIPO DE FICHA: OSFEM

PILAR DE DESARROLLO/ EJE TRANSVERSAL: 4 Pilar 4: Seguridad
 TEMA DE DESARROLLO: Medición y conciliación
 PROGRAMA PRESUPUESTARIO: 01030903 Medición y conciliación Municipal
 PROYECTO PRESUPUESTARIO: 010309030101 Medición, conciliación y función calificadora municipal
 OBJETIVO DEL PROGRAMA PRESUPUESTARIO: Se orienta al cumplimiento de las atribuciones contenidas en el Título V de la Ley Orgánica Municipal del Estado de México, vigente.
 DEPENDENCIA GENERAL: M00 CONSEJERIA JURIDICA
 DEPENDENCIA AUXILIAR: 108 Oficialía Medidora - Conciliadora

ESTRUCTURA DEL INDICADOR

NOMBRE DEL INDICADOR: Porcentaje de sanciones procedentes por faltas administrativas calificadas.
 FORMULA DEL CALCULO: (Número de sanciones procedentes por faltas administrativas calificadas/total de faltas administrativas calificadas) *100
 INTERPRETACION: Seguimiento de las sanciones a faltas administrativas atendidas por la oficialía
 DIMENSION QUE ATIENDE: Eficiencia
 DESCRIPCION DEL FACTOR DE COMPARACION: Se contrasta el número de sanciones realizadas ante las faltas administrativas cometidas
 AMBITO GEOGRAFICO: Todo el municipio
 COBERTURA: Ciudadanos del municipio
 LINEA BASE: Línea base cero

FRECUENCIA DE MEDICION: Trimestral

Numero: NA 3.1

COMPORTAMIENTO DE LAS VARIABLES DURANTE EL TRIMESTRE: Julio-Septiembre

VARIABLE	UNIDAD DE MEDIDA	OPERACION	META ANUAL	AVANCE TRIMESTRAL		AVANCE ACUMULADO			
				Programado	%	Alcanzado	%	Alcanzado	%
Número de sanciones procedentes por faltas administrativas calificadas	sanciones		0.00	1.00	0.00	1.00	100.00	0.00	0.00
Total de faltas administrativas calificadas	Faltas		4.00	1.00	25.00	1.00	100.00	0.00	0.00

COMPORTAMIENTO DEL INDICADOR
 DESCRIPCION DE LA META ANUAL

Se realiza un reporte de las sanciones a faltas administrativas atendidas por la oficialía

META ANUAL	TRIMESTRE: Julio-Septiembre			AVANCE ACUMULADO		
	Programado	Alcanzado	EF%	Programado	Alcanzado	EF%
100.00	100.00	100.00	100.00	0.00	0.00	0.00

DESCRIPCION DE RESULTADOS Y JUSTIFICACION EN CASO DE VARIACION SUPERIOR A 10% RESPECTO A LO PROGRAMADO

Se realiza un informe del seguimiento de las sanciones administrativas calificadas

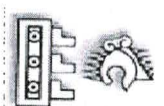
EVALUACION DEL INDICADOR

Procurar que los ciudadanos estén la recurrencia de la comisión de faltas administrativas
 DEPENDENCIA GENERAL: M00 CONSEJERIA JURIDICA
 DEPENDENCIA AUXILIAR: 108 Oficialía Medidora - Conciliadora

ELABORÓ
 Lic. Odilon Rodríguez Gaspar

VO. BO.
 Lic. Odilon Rodríguez Gaspar





TENANGO DEL AIRE

Pbrm-08b FICHA TECNICA DE SEGUIMIENTO DE INDICADORES 2022 DE GESTIÓN O ESTRATEGICO

TIPO DE FICHA: OSFEM

PILAR DE DESARROLLO / E/LE TRANSVERSAL: 4 Pilar 4: Seguridad
 Medición y conciliación
 PROGRAMA PRESUPUESTARIO: 01030903 Medición y conciliación Municipal
 PROYECTO PRESUPUESTARIO: 010309030101 Medición, conciliación y función calificadora municipal
 OBLATIVO DEL PROGRAMA PRESUPUESTARIO: Se orienta al cumplimiento de las atribuciones contenidas en el Título V de la Ley Orgánica Municipal del Estado de México, vigente.
 DEPENDENCIA GENERAL: M00 CONSEJERÍA JURÍDICA
 DEPENDENCIA AUXILIAR: 108 Oficialía Medidora - Conciliadora

ESTRUCTURA DEL INDICADOR

NOMBRE DEL INDICADOR: Porcentaje de recibos oficiales por concepto de multas expedidos.
 FÓRMULA DEL CÁLCULO: (Recibos oficiales expedidos/ Recibos oficiales presentados ante la Tesorería Municipal) * 100
 INTERPRETACIÓN: Seguimiento del pago de multas expedidas por la oficialía
 DIMENSIÓN QUE ATIENDE: Eficiencia
 DESCRIPCIÓN DEL FACTOR DE COMPARACIÓN: Se contrastan los Recibos emitidos por la oficialía ante los recibidos en Tesorería
 AMBITO GEOGRAFICO: Todo el municipio
 COBERTURA: Ciudadanos del municipio
 LINEA BASE: Línea base cero
 Numero: NA 3.2

FRECUENCIA DE MEDICIÓN: Trimestral

COMPORTAMIENTO DE LAS VARIABLES DURANTE EL TRIMESTRE: Julio-Septiembre

VARIABLE	UNIDAD DE MEDIDA	OPERACION	META ANUAL	AVANCE TRIMESTRAL		AVANCE ACUMULADO	
				Programado	%	Programado	%
Recibos oficiales expedidos	Recibos	Sumable	400	1.00	25.00	1.00	100.00
Recibos oficiales presentados ante la Tesorería Municipal	Recibos	Sumable	400	1.00	25.00	1.00	100.00

COMPORTAMIENTO DEL INDICADOR
DESCRIPCION DE LA META ANUAL

Se realiza el seguimiento trimestral de las sanciones a ingresar a la Tesorería Municipal

META ANUAL	AVANCE TRIMESTRAL		AVANCE ACUMULADO	
	Programado	Alcanzado	Programado	Alcanzado
100.00	100.00	100.00	100.00	100.00

EVALUACION DEL INDICADOR


Se recomienda el cotejo de los datos de la persona que será beneficiada con algún servicio de la oficialía
 DEPENDENCIA GENERAL: M00 CONSEJERÍA JURÍDICA
 DEPENDENCIA AUXILIAR: 108 Oficialía Medidora - Conciliadora

ELABORÓ
 Lic. Odilón Rodríguez Gaspar



VO. BO.
 Lic. Odilón Rodríguez Gaspar





TENANGO DEL AIRE

PbRm-08b FICHA TECNICA DE SEGUIMIENTO DE INDICADORES 2022 DE GESTION O ESTRATEGICO

TIPO DE FICHA: OSFEM

PLAR DE DESARROLLO/ EJE TRANSVERSAL: 4 Pilar 4: Seguridad

TEMA DE DESARROLLO: Medición y conciliación

PROGRAMA PRESUPUESTARIO: 01030903 Medición y conciliación Municipal

PROYECTO PRESUPUESTARIO: 010309030101 Medición, conciliación y función calificadora municipal

OBJETIVO DEL PROGRAMA PRESUPUESTARIO: Se orienta al cumplimiento de las atribuciones contenidas en el Título V de la Ley Orgánica Municipal del Estado de México, vigente.

DEPENDENCIA GENERAL: M00 CONSEJERÍA JURÍDICA

DEPENDENCIA AUXILIAR: 108 Oficialía Medidora - Conciliadora

ESTRUCTURA DEL INDICADOR

NOMBRE DEL INDICADOR: Porcentaje de boletas de libertad otorgadas

FÓRMULA DEL CÁLCULO: (Boletas de libertad otorgadas/ Total de infracciones calificadas)*100

INTERPRETACIÓN: Seguimiento de las boletas de libertad emitidas por la oficialía

DIMENSIÓN QUE ATIENDE: Eficiencia

DESCRIPCIÓN DEL FACTOR DE COMPARACIÓN: Se contrasta la emisión y pago de multas o sanciones ante las boletas de libertad

AMBITO GEOGRAFICO: Todo el municipio

COBERTURA: Ciudadanos del municipio

LINEA BASE: Línea base cero

Numero: NA 3.3

FRECUENCIA DE MEDICIÓN: Trimestral

COMPORTAMIENTO DE LAS VARIABLES DURANTE EL TRIMESTRE: Julio-Septiembre

VARIABLE	UNIDAD DE MEDIDA	OPERACION	META ANUAL	AVANCE TRIMESTRAL		AVANCE ACUMULADO	
				Programado	Alcanzado	Programado	Alcanzado
Boletas de libertad otorgadas	Boletas	Sumable	4.00	1.00	25.00	1.00	100.00
Total de infracciones calificadas	Infracciones	Sumable	4.00	1.00	25.00	1.00	100.00

COMPORTAMIENTO DEL INDICADOR DESCRIPCIÓN DE LA META ANUAL

Se realiza un informe trimestral de las infracciones calificadas y las cuales ya han sido subsanadas por los ciudadanos

META ANUAL	AVANCE TRIMESTRAL		AVANCE ACUMULADO	
	Programado	Alcanzado	Programado	Alcanzado
100.00	100.00	100.00	100.00	100.00

DESCRIPCIÓN DE RESULTADOS Y JUSTIFICACIÓN EN CASO DE VARIACIÓN SUPERIOR A ±10 % RESPECTO A LO PROGRAMADO

EVALUACION DEL INDICADOR

Se espera que al otorgamiento de la boleta el ciudadano evite cometer faltas administrativas en el futuro

DEPENDENCIA GENERAL: M00 CONSEJERÍA JURÍDICA


DEPENDENCIA AUXILIAR: 108 Oficialía Medidora - Conciliadora

ELABORÓ
Lic. Odilón Rodríguez Gaspar



VO. BO.
Lic. Odilón Rodríguez Gaspar





TENANGO DEL AIRE

PbRm-08b FICHA TECNICA DE SEGUIMIENTO DE INDICADORES 2022 DE GESTION O ESTRATEGICO

TIPO DE FICHA: OSFEM

PILAR DE DESARROLLO / EJE TRANSVERSAL:

TEMA DE DESARROLLO:

PROGRAMA PRESUPUESTARIO:

PROYECTO PRESUPUESTARIO:

OBJETIVO DEL PROGRAMA PRESUPUESTARIO:

DEPENDENCIA GENERAL:

DEPENDENCIA AUXILIAR:

II Eje transversal II: Gobierno Moderno, Capaz y Responsable
Gestión para Resultados y evaluación del desempeño

01050205 Planación y presupuesto basado en resultados
010502050203 Registro, control contable - presupuestal y cuenta de la hacienda pública municipal

Incluye las acciones y procedimientos necesarios para desarrollar y fortalecer las fases para la planeación, programación, presupuestación, seguimiento y evaluación programático - presupuestal, considerando las fases del registro contable - presupuestal y el correspondiente proceso de rendición de cuentas, adicionalmente, incluye los procedimientos de planeación y evaluación de los planes de desarrollo

L00 TESORERIA
L00 Tesorería

ESTRUCTURA DEL INDICADOR

NOMBRE DEL INDICADOR: Porcentaje de asesorías brindadas en materia del Sistema de Evaluación del Desempeño Municipal.

FÓRMULA DEL CÁLCULO: (Total de asesorías brindadas en materia del SED / Total de asesorías solicitadas en materia del SED) * 100

INTERPRETACIÓN: Hace referencia a las orientaciones y asesorías en materia del Sistema de Evaluación del Desempeño Municipal

DIMENSIÓN QUE ATIENDE: Eficiencia

DESCRIPCIÓN DEL FACTOR DE COMPARACIÓN: Se contrastan las orientaciones y asesorías en materia del Sistema de Evaluación del Desempeño Municipal programadas ante las otorgadas

AMBITO GEOGRAFICO: Todo el municipio

COBERTURA: Ciudadanos del municipio

LÍNEA BASE: Línea base cero

Numero: NC 2

FRECUENCIA DE MEDICIÓN: Trimestral

COMPORTAMIENTO DE LAS VARIABLES DURANTE EL TRIMESTRE: Julio-Septiembre

VARIABLE	UNIDAD DE MEDIDA	OPERACION	META ANUAL	AVANCE TRIMESTRAL		AVANCE ACUMULADO	
				Programado	%	Programado	%
Total de asesorías brindadas en materia del SED	Orientaciones y asesorías	Sumable	400	100	25.00	100	100.00
Total de asesorías solicitadas en materia del SED	Orientaciones y asesorías	Sumable	400	100	25.00	100	100.00

COMPORTAMIENTO DEL INDICADOR
DESCRIPCIÓN DE LA META ANUAL

Orientaciones y asesorías en materia del Sistema de Evaluación del Desempeño Municipal

TRIMESTRE: Julio-Septiembre

META ANUAL	AVANCE TRIMESTRAL			AVANCE ACUMULADO		
	Programado	Alcanzado	EF%	Programado	Alcanzado	EF%
100.00	100.00	100.00	100.00	100.00	100.00	100.00

DESCRIPCIÓN DE RESULTADOS Y JUSTIFICACIÓN EN CASO DE VARIACIÓN SUPERIOR A ±10 % RESPECTO A LO PROGRAMADO
Se realizaron al menos 30 asesorías para la conformación del proyecto de Planeación en base a resultados Municipales para el ejercicio fiscal


EVALUACION DEL INDICADOR

Se recomienda a las áreas administrativas asistencia a las asesorías con amplio compromiso de aprendizaje y/o actualización de los lineamientos en materia de Planeación.

DEPENDENCIA GENERAL: L00 TESORERIA

DEPENDENCIA AUXILIAR: L00 Tesorería





TENANGO DEL AIRE

Pbrm-08b FICHA TECNICA DE SEGUIMIENTO DE INDICADORES 2022 DE GESTIÓN O ESTRATEGICO

TIPO DE FICHA: OSFEM

PILAR DE DESARROLLO/ EJE TRANSVERSAL: II Eje transversal II: Gobierno Moderno, Capaz y Responsable

TEMA DE DESARROLLO: Gestión para Resultados y evaluación del desempeño

PROGRAMA PRESUPUESTARIO: 01050205 Planeación y presupuesto basado en resultados

PROYECTO PRESUPUESTARIO: 010502050203 Registro, control contable - presupuestal y cuenta de la hacienda pública municipal

OBJETIVO DEL PROGRAMA PRESUPUESTARIO: Incluye las acciones y procedimientos necesarios para desarrollar y fortalecer las fases para la planeación, programación, presupuestación, seguimiento y evaluación programático - presupuestal, considerando las fases del registro contable - presupuestal y el correspondiente proceso de rendición de cuentas, adicionalmente, incluye los procedimientos de planeación y evaluación de los planes de desar

DEPENDENCIA GENERAL: L00 TESORERÍA

DEPENDENCIA AUXILIAR: L00 Tesorería

ESTRUCTURA DEL INDICADOR

NOMBRE DEL INDICADOR: Porcentaje de cumplimiento en la elaboración y publicación del PAE

FÓRMULA DEL CÁLCULO: (Elaboración y publicación del PAE / Documento programado a elaborar y publicar) *100

INTERPRETACIÓN: Hace referencia a las orientaciones y asesorías en materia del Sistema de Evaluación del Desempeño Municipal

FRECUENCIA DE MEDICIÓN: Trimestral

DIMENSIÓN QUE ATIENDE: Eficiencia

DESCRIPCIÓN DEL FACTOR DE COMPARACIÓN: Se contrasta el documento programado para su elaboración ante el realizado

AMBITO GEOGRAFICO: Todo el municipio

COBERTURA: Ciudadanos del municipio

LÍNEA BASE: Línea base cero

Numero: NC 3

COMPORTAMIENTO DE LAS VARIABLES DURANTE EL TRIMESTRE: Julio-Septiembre

VARIABLE	UNIDAD DE MEDIDA	OPERACION	META ANUAL		AVANCE TRIMESTRAL		AVANCE ACUMULADO	
			Programado	Alcanzado	%	Alcanzado	%	Alcanzado
Elaboración y publicación del PAE	PAE		0.00	0.00	0.00	0.00	0.00	0.00
Documento programado a elaborar y publicar	PAE		1.00	0.00	0.00	0.00	0.00	0.00

COMPORTAMIENTO DEL INDICADOR DESCRIPCION DE LA META ANUAL

Se realiza el Programa Anual de Evaluación en coordinación con Contraloría y Tesorería

TRIMESTRE: Julio-Septiembre

META ANUAL	AVANCE TRIMESTRAL				AVANCE ACUMULADO			
	Programado	Alcanzado	EF%	SEMAFORO	Programado	Alcanzado	EF%	SEMAFORO
100.00	0.00	0.00	0.00	VERDE	0.00	0.00	0.00	VERDE

DESCRIPCION DE RESULTADOS Y JUSTIFICACION EN CASO DE VARIACION SUPERIOR A ±10 % RESPECTO A LO PROGRAMADO

Se realiza un análisis sobre las áreas involucradas en la evaluación y se integra el programa para cumplir con la normatividad

EVALUACION DEL INDICADOR

Se recomienda realizar la evaluación a áreas estadísticas y de mayor contacto a la ciudadanía y/o con recursos especiales de la federación o el estado


DEPENDENCIA GENERAL: L00 TESORERÍA

DEPENDENCIA AUXILIAR: L00 Tesorería



Angelica Garcia Nájera

Angelica Garcia Nájera



TENANGO DEL AIRE

PbRm-08b FICHA TECNICA DE SEGUIMIENTO DE INDICADORES 2022 DE GESTION O ESTRATEGICO

TIPO DE FICHA: OSFEM

PILAR DE DESARROLLO/ EJE TRANSVERSAL:

II Eje transversal II: Gobierno Moderno, Capaz y Responsable

TEMA DE DESARROLLO:

Gestión para Resultados y evaluación del desempeño

PROGRAMA PRESUPUESTARIO:

01050205 Planeación y presupuesto basado en resultados

PROYECTO PRESUPUESTARIO:

010502050203 Registro, control contable - presupuestal y cuenta de la hacienda pública municipal

OBJETIVO DEL PROGRAMA PRESUPUESTARIO:

Incluye las acciones y procedimientos necesarios para desarrollar y fortalecer las fases para la planeación, programación, presupuestación, seguimiento y evaluación programático - presupuestal, considerando las fases del registro contable - presupuestal y el correspondiente proceso de rendición de cuentas, adicionalmente, incluye los procedimientos de planeación y evaluación de los planes de desarrollo

DEPENDENCIA GENERAL:

L00 TESORERIA

DEPENDENCIA AUXILIAR:

L00 Tesorería

ESTRUCTURA DEL INDICADOR

NOMBRE DEL INDICADOR: Porcentaje de informes de avance del Plan de Desarrollo Municipal presentados.

FÓRMULA DEL CÁLCULO: (Informes de avance del Plan de Desarrollo Municipal presentados / Informes de avance del Plan de Desarrollo Municipal programados) * 100

INTERPRETACIÓN:

DIMENSIÓN QUE ATIENDE: Eficiencia

FRECUENCIA DE MEDICIÓN:

Trimestral

DESCRIPCIÓN DEL FACTOR DE COMPARACIÓN:

ÁMBITO GEOGRÁFICO:

COBERTURA:

LÍNEA BASE

Numero: NC 4 No aplica

COMPORTAMIENTO DE LAS VARIABLES DURANTE EL TRIMESTRE: Julio-Septiembre

VARIABLE	UNIDAD DE MEDIDA	OPERACION	META ANUAL		AVANCE TRIMESTRAL		AVANCE ACUMULADO		
			Programado	%	Alcanzado	%	Programado	%	Alcanzado
Informes de avance del Plan de Desarrollo Municipal presentados			0.00	0.00	0.00	0.00	0.00	0.00	0.00
Informes de avance del Plan de Desarrollo Municipal programados			0.00	0.00	0.00	0.00	0.00	0.00	0.00

COMPORTAMIENTO DEL INDICADOR
DESCRIPCIÓN DE LA META ANUAL

TRIMESTRE: Julio-Septiembre

META ANUAL	AVANCE TRIMESTRAL				AVANCE ACUMULADO			
	Programado	Alcanzado	EF%	SEMAFORO	Programado	Alcanzado	EF%	SEMAFORO
0.00	0.00	0.00	0.00		0.00	0.00	0.00	

DESCRIPCIÓN DE RESULTADOS Y JUSTIFICACIÓN EN CASO DE VARIACIÓN SUPERIOR A 10% RESPECTO AL PROGRAMA

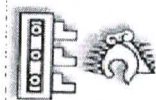
EVALUACIÓN DEL INDICADOR

DEPENDENCIA GENERAL: L00 TESORERIA
DEPENDENCIA AUXILIAR: L00 Tesorería



ELABORÓ
Angelica Garcia Najera

VO. BO.
Angelica Garcia Najera



TENANGO DEL AIRE

PbRm-08b FICHA TECNICA DE SEGUIMIENTO DE INDICADORES 2022 DE GESTIÓN O ESTRATEGICO

TIPO DE FICHA: OSFEM

PIAR DE DESARROLLO / EJE TRANSVERSAL:

II Eje transversal II. Gobierno Moderno, Capaz y Responsable

TEMA DE DESARROLLO:

Gestión para Resultados y evaluación del desempeño

PROGRAMA PRESUPUESTARIO:

01050205 Planeación y presupuesto basado en resultados

PROYECTO PRESUPUESTARIO:

010502050203

OBJETIVO DEL PROGRAMA PRESUPUESTARIO:

Incluye las acciones y procedimientos necesarios para desarrollar y fortalecer las fases para la planeación, programación, presupuestación, seguimiento y evaluación programático - presupuestal, considerando las fases del registro contable - presupuestal y el correspondiente proceso de rendición de cuentas, adicionalmente, incluye los procedimientos de planeación y evaluación de los planes de desarrollo

DEPENDENCIA GENERAL:

L00 TESORERÍA

DEPENDENCIA AUXILIAR:

L00 Tesorería

ESTRUCTURA DEL INDICADOR

NOMBRE DEL INDICADOR:

Porcentaje de alineación de formatos de PbrM en cumplimiento al Manual de Planeación, programación y presupuestación

FÓRMULA DEL CÁLCULO:

(Formatos PbrM requisitados en alineación al Manual de Planeación, programación y Presupuestación vigente/Total de formatos PbrM manejados por ayuntamiento) *100

INTERPRETACIÓN:

Hace referencia a la requisitación y formulación de formatos PbrM para la integración del paquete de presupuesto de egresos municipales en alineación al Manual de Planeación, Programación y presupuestación vigente

DIMENSION QUE ATIENDE:

Eficiencia

FRECUENCIA DE MEDICIÓN:

Trimestral

DESCRIPCIÓN DEL FACTOR DE COMPARACIÓN:

Comparativo entre los formatos PbrM requisitados ante los manejados por el ayuntamiento

AMBITO GEOGRAFICO:

Todo el municipio

COBERTURA:

Ciudadanos del municipio

LÍNEA BASE

Línea base cero

Numero: NA 1.1

COMPORTAMIENTO DE LAS VARIABLES DURANTE EL TRIMESTRE: Julio-Septiembre

VARIABLE	UNIDAD DE MEDIDA	OPERACION	META ANUAL	AVANCE TRIMESTRAL		AVANCE ACUMULADO	
				Programado	%	Programado	%
Formatos PbrM requisitados en alineación al Manual de Planeación, programación y Presupuestación vigente	Formatos PbrM	Sumable	350.00	0.00	0.00	350.00	100.00
Total de formatos PbrM manejados por ayuntamiento	Formatos PbrM	Sumable	350.00	0.00	0.00	350.00	100.00

COMPORTAMIENTO DEL INDICADOR

DESCRIPCIÓN DE LA META ANUAL

Requisitación y formulación de formatos PbrM para la integración del paquete de presupuesto de egresos municipales en alineación al Manual de Planeación, Programación y Presupuestación vigente

TRIMESTRE: Julio-Septiembre

META ANUAL	AVANCE TRIMESTRAL			AVANCE ACUMULADO		
	Programado	Alcanzado	EF%	Programado	Alcanzado	EF%
100.00	0.00	0.00	0.00	100.00	100.00	100.00

DESCRIPCIÓN DE RESULTADOS Y JUSTIFICACIÓN EN CASO DE VARIACIÓN SUPERIOR A ± 10% RESPECTO AL O PROGRAMADO

Se requisitarán al menos 350 formatos PbrM de acuerdo al Manual de Planeación, Programación y Presupuestación para el ejercicio fiscal 2022 durante el primer trimestre

EVALUACION DEL INDICADOR

Se recomienda atender de manera oportuna la validación de los formatos PbrM que maneja cada una de las áreas administrativas del ayuntamiento


DEPENDENCIA GENERAL:

L00 TESORERÍA

DEPENDENCIA AUXILIAR:

L00 Tesorería





TENANGO DEL AIRE

PbRm-08b FICHA TECNICA DE SEGUIMIENTO DE INDICADORES 2022 DE GESTION O ESTRATEGICO

TIPO DE FICHA: OSFEM

PILAR DE DESARROLLO/ EJE TRANSVERSAL: II Eje Transversal II: Gobierno Moderno, Capaz y Responsable

TEMA DE DESARROLLO: Gestion para Resultados y evaluacion del desempeño

PROGRAMA PRESUPUESTARIO: 01050205 Planeación y presupuesto basado en resultados

PROYECTO PRESUPUESTARIO: 010502050203 Registro, control contable - presupuestal y cuenta de la hacienda pública municipal

OBJETIVO DEL PROGRAMA PRESUPUESTARIO: Incluye las acciones y procedimientos necesarios para desarrollar y fortalecer las fases para la planeación, programación, presupuestación, seguimiento y evaluación programático - presupuestal, considerando las fases del registro contable - presupuestal y el correspondiente proceso de rendición de cuentas, adicionalmente, incluye los procedimientos de planeación y evaluación de los planes de desarr

DEPENDENCIA GENERAL: L00 TESORERIA

DEPENDENCIA AUXILIAR: L00 Tesoreria

ESTRUCTURA DEL INDICADOR

NOMBRE DEL INDICADOR: Porcentaje de asesorías en materia de indicadores de desempeño.

FÓRMULA DEL CÁLCULO: (Asesorías en materia de indicadores / Total de asesorías brindadas en materia del SEDM) * 100

INTERPRETACIÓN: Hace referencia a las acciones de orñación y asesoría para el diseño de indicadores para la elaboración y seguimiento de Planeación en base a Resultados Municipales

FRECUENCIA DE MEDICIÓN: Trimestral

DIMENSIÓN QUE ATENDE: Eficiencia

DESCRIPCIÓN DEL FACTOR DE COMPARACIÓN: Se contrastan las orientaciones y asesorías brindadas ante la programadas por realizar

AMBITO GEOGRAFICO: Todo el municipio

COBERTURA: Ciudadanos del municipio

LÍNEA BASE: Línea base cero

COMPORTAMIENTO DE LAS VARIABLES DURANTE EL TRIMESTRE: Julio-Septiembre

VARIABLE	UNIDAD DE MEDIDA	OPERACION	META ANUAL	AVANCE TRIMESTRAL		AVANCE ACUMULADO	
				Programado	%	Programado	%
Asesorías en materia de indicadores	Asesorías	Sumable	60.00	0.00	0.00	30.00	50.00
Total de asesorías brindadas en materia del SEDM	Asesorías	Sumable	60.00	0.00	0.00	30.00	50.00

COMPORTAMIENTO DEL INDICADOR
DESCRIPCIÓN DE LA META ANUAL

Acciones de orñación y asesoría para el diseño de indicadores para la elaboración y seguimiento de Planeación en base a Resultados Municipales

META ANUAL	AVANCE TRIMESTRAL			AVANCE ACUMULADO		
	Programado	Alcanzado	EF%	Programado	Alcanzado	EF%
100.00	0.00	0.00	0.00	100.00	100.00	100.00


DESCRIPCIÓN DE RESULTADOS Y JUSTIFICACIÓN EN CASO DE VARIACIÓN SUPERIOR A ±10% RESPECTO A LO PROGRAMADO
Se realizaron orñaciones y asesorías brindadas en la conformación del proyecto de Planeación para el ejercicio fiscal 2022 y para la presentación del primer informe trimestral del cumplimiento de indicadores
EVALUACION DEL INDICADOR

Se recomienda que las áreas administrativas cumplan con las fechas establecidas para los reportes trimestrales.
DEPENDENCIA GENERAL: L00 TESORERIA
DEPENDENCIA AUXILIAR: L00 Tesoreria



ELABORÓ
Angelica Garcia Najera

VO. BO.
Angelica Garcia Najera



TENANGO DEL AIRE

PbRm-08b FICHA TECNICA DE SEGUIMIENTO DE INDICADORES 2022 DE GESTION O ESTRATEGICO

TIPO DE FICHA: OSFEM

PILAR DE DESARROLLO / EJE TRANSVERSAL: El Eje transversal II: Gobierno Moderno, Capaz y Responsable

TEMA DE DESARROLLO: Gestion para Resultados y evaluación del desempeño

PROGRAMA PRESUPUESTARIO: 01050205 Planeación y presupuesto basado en resultados

PROYECTO PRESUPUESTARIO: 010502050203 Registro, control contable - presupuestal y cuenta de la hacienda publica municipal

OBJETIVO DEL PROGRAMA PRESUPUESTARIO: Incluye las acciones y procedimientos necesarios para desarrollar y fortalecer las fases para la planeación, programación, presupuestación, seguimiento y evaluación programático - presupuestal, considerando las fases del registro contable - presupuestal y el correspondiente proceso de rendición de cuentas, adicionalmente, incluye los procedimientos de planeación y evaluación de los planes de desarr

DEPENDENCIA GENERAL: L00 TESORERIA

DEPENDENCIA AUXILIAR: L00 Tesoreria

ESTRUCTURA DEL INDICADOR

NOMBRE DEL INDICADOR: Porcentaje de asesorías en materia de evaluaciones.

FORMULA DEL CALCULO: (Asesorías en materia de evaluaciones / Total de asesorías brindadas en materia del SEDM) * 100

INTERPRETACION: Hace referencia a las acciones de orientación y asesoría para el diseño de indicadores para la elaboración y seguimiento de Planeación en base a Resultados Municipales

DIMENSION QUE ATENDE: Eficiencia

DESCRIPCION DEL FACTOR DE COMPARACION: Se contrastan las orientaciones y asesorías brindadas ante la programadas por realizar

AMBITO GEOGRAFICO: Todo el municipio

COBERTURA: Ciudadanos del municipio

LINEA BASE: Línea base cero

Numero: NA 2.2

VARIABLE	UNIDAD DE MEDIDA	OPERACION	META ANUAL		AVANCE TRIMESTRAL		AVANCE ACUMULADO			
			Programado	Alcanzado	%	Alcanzado	%	Programado	%	Alcanzado
Asesorías en materia de evaluaciones	Asesorías	Sumable	60.00	0.00	0.00	0.00	3.00	50.00	30.00	100.00
Total de asesorías brindadas en materia del SEDM	Asesorías	Sumable	60.00	0.00	0.00	0.00	3.00	50.00	30.00	100.00

COMPORTAMIENTO DE LAS VARIABLES DURANTE EL TRIMESTRE: Julio-Septiembre

DESCRIPCION DE LA META ANUAL

META ANUAL	AVANCE TRIMESTRAL			AVANCE ACUMULADO		
	Programado	Alcanzado	EF%	Programado	Alcanzado	EF%
100.00	0.00	0.00	0.00	100.00	100.00	100.00

DESCRIPCION DE RESULTADOS Y JUSTIFICACION EN CASO DE VARIACION SUPERIOR A +/-10% RESPECTO AL O PROGRAMADO


Se realizaron orientaciones y asesorías brindadas en la conformación del proyecto de Planeación para el ejercicio fiscal 2022 y para la presentación del primer informe trimestral del cumplimiento de indicadores

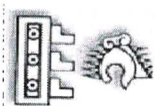
Se recomienda que las áreas administrativas cumplan con las fechas establecidas para los reportes trimestrales

DEPENDENCIA GENERAL: L00 TESORERIA

DEPENDENCIA AUXILIAR: L00 Tesoreria

EVALUACION DEL INDICADOR





TENANGO DEL AIRE

PbRm-08b FICHA TECNICA DE SEGUIMIENTO DE INDICADORES 2022 DE GESTION O ESTRATEGICO

TIPO DE FICHA: OSFEM

PILAR DE DESARROLLO/ EJE TRANSVERSAL: II Eje transversal II: Gobierno Moderno, Capaz y Responsable

TEMA DE DESARROLLO: Gestion para Resultados y evaluación del desempeño

PROGRAMA PRESUPUESTARIO: 01050205 Planeación y presupuesto basado en resultados

PROYECTO PRESUPUESTARIO: 010502050203 Registro, control contable - presupuestal y cuenta de la hacienda pública municipal

OBJETIVO DEL PROGRAMA PRESUPUESTARIO: Incluye las acciones y procedimientos necesarios para desarrollar y fortalecer las fases para la planeación, programación, presupuestación, seguimiento y evaluación programático - presupuestal, considerando las fases del registro contable - presupuestal y el correspondiente proceso de rendición de cuentas, adicionalmente, incluye los procedimientos de planeación y evaluación de los planes de desarroll

DEPENDENCIA GENERAL: L00 TESORERIA

DEPENDENCIA AUXILIAR: L00 Tesorería

ESTRUCTURA DEL INDICADOR

NOMBRE DEL INDICADOR: Porcentaje de cumplimiento de las evaluaciones señaladas en el PAE.

FÓRMULA DEL CÁLCULO: (Total de evaluaciones realizadas señaladas en el PAE / Total de evaluaciones señaladas en el PAE) * 100

INTERPRETACIÓN: Señala el cumplimiento de Evaluaciones a los programas presupuestarios así como el arrojó de resultados para su consideración para un óptimo cumplimiento

DIMENSIÓN QUE ATIENDE: Eficiencia

DESCRIPCIÓN DEL FACTOR DE COMPARACIÓN: Se contrastan las evaluaciones programadas mediante el PAE ante las evaluaciones realizadas

AMBITO GEOGRAFICO: Todo el municipio

COBERTURA: Ciudadanos del municipio

LÍNEA BASE: Línea base cero

Numero: NA 3.1

COMPORTAMIENTO DE LAS VARIABLES DURANTE EL TRIMESTRE: Julio-Septiembre

VARIABLE	UNIDAD DE MEDIDA	OPERACION	META ANUAL		AVANCE TRIMESTRAL		AVANCE ACUMULADO	
			Programado	Alcanzado	Alcanzado	%	Programado	%
Total de evaluaciones realizadas señaladas en el PAE	Evaluaciones	Sumable	1.00	0.00	0.00	0.00	0.00	0.00
Total de evaluaciones señaladas en el PAE	Evaluaciones	Sumable	1.00	0.00	0.00	0.00	0.00	0.00

COMPORTAMIENTO DEL INDICADOR

DESCRIPCIÓN DE LA META ANUAL

Se realiza un informe de las evaluaciones señaladas en el PAE para los distintos programas presupuestarios programados para evaluación

META ANUAL	TRIMESTRE: Julio-Septiembre						
	AVANCE TRIMESTRAL		AVANCE ACUMULADO				
Programado	Alcanzado	EF%	SEMAFORO	Programado	Alcanzado	EF%	SEMAFORO
100.00	0.00	0.00	VERDE	0.00	0.00	0.00	VERDE

DESCRIPCIÓN DE RESULTADOS Y JUSTIFICACIÓN EN CASO DE VARIACIÓN SUPERIOR A 1.10 % RESPECTO AL O PROGRAMA


COMPORTAMIENTO DEL INDICADOR

Realizar la evaluación en apego a los calendarios establecidos en el PAE

DEPENDENCIA GENERAL: L00 TESORERIA

DEPENDENCIA AUXILIAR: L00 Tesorería





TENANGO DEL AIRE

PbRm-08b FICHA TECNICA DE SEGUIMIENTO DE INDICADORES 2022 DE GESTION O ESTRATEGICO

TPO DE FICHA: OSFEM

PLAR DE DESARROLLO / EJE TRANSVERSAL:

II Eje transversal II: Gobierno Moderno, Capaz y Responsable

TEMA DE DESARROLLO:

Gestión para Resultados y evaluación del desempeño

PROGRAMA PRESUPUESTARIO:

01050205 Planeación y presupuesto basado en resultados

PROYECTO PRESUPUESTARIO:

010502050203

Registro, control contable - presupuestal y cuenta de la hacienda pública municipal

OBJETIVO DEL PROGRAMA PRESUPUESTARIO:

Incluye las acciones y procedimientos necesarios para desarrollar y fortalecer las fases para la planeación, programación, presupuestación, seguimiento y evaluación programático - presupuestal, considerando las fases del registro contable - presupuestal y el correspondiente proceso de rendición de cuentas, adicionalmente, incluye los procedimientos de planeación y evaluación de los planes de desar

DEPENDENCIA GENERAL:

L00 TESORERIA

DEPENDENCIA AUXILIAR:

L00 Tesorería

ESTRUCTURA DEL INDICADOR

NOMBRE DEL INDICADOR:

Promedio de acuerdos cumplidos en sesiones del COPLADEMUN.

FÓRMULA DEL CÁLCULO:

(Acuerdos del COPLADEMUN cumplidos/ Total de sesiones del COPLADEMUN realizadas)

INTERPRETACIÓN:

Eficiencia

FRECUENCIA DE MEDICIÓN:

Trimestral

DESCRIPCIÓN DEL FACTOR DE COMPARACIÓN:

ÁMBITO GEOGRÁFICO:

COBERTURA:

LÍNEA BASE

Número: NA 4.1 No aplica

COMPORTAMIENTO DE LAS VARIABLES DURANTE EL TRIMESTRE: Julio-Septiembre

VARIABLE	UNIDAD DE MEDIDA	OPERACION	META ANUAL	AVANCE TRIMESTRAL		AVANCE ACUMULADO	
				Programado	%	Alcanzado	%
			0.00	0.00	0.00	0.00	0.00
Total de sesiones del COPLADEMUN realizadas				0.00	0.00	0.00	0.00

COMPORTAMIENTO DEL INDICADOR
DESCRIPCIÓN DE LA META ANUAL

META ANUAL	TRIMESTRE: Julio-Septiembre			
	AVANCE TRIMESTRAL		AVANCE ACUMULADO	
	Programado	Alcanzado	EF%	SEMAFORO
0.00	0.00	0.00	0.00	

DESCRIPCIÓN DE RESULTADOS Y JUSTIFICACIÓN EN CASO DE VARIACIÓN SUPERIOR A ±10% RESPECTO A LO PROGRAMADO

EVALUACION DEL INDICADOR


DEPENDENCIA GENERAL: L00 TESORERIA
DEPENDENCIA AUXILIAR: L00 Tesorería



Angelica Garcia Nibreda



Angelica Garcia Nibreda



TENANGO DEL AIRE

PbRm-08b FICHA TECNICA DE SEGUIMIENTO DE INDICADORES 2022 DE GESTION O ESTRATEGICO

TIPO DE FICHA: OSFEM

PILAR DE DESARROLLO/ EJE TRANSVERSAL: II Eje transversal II: Gobierno Moderno, Capaz y Responsable

TEMA DE DESARROLLO: Gestion para Resultados y evaluacion del desempeño.

PROGRAMA PRESUPUESTARIO: 01090206 Consolidación de la administración pública de resultados

PROYECTO PRESUPUESTARIO: 010502090401 Simplificación y modernización de la administración pública

OBJETIVO DEL PROGRAMA PRESUPUESTARIO: Comprende el conjunto de actividades y herramientas para coadyuvar a que la actuación de los servidores públicos sea eficaz, eficiente y transparente, a fin de generar resultados con apego a los principios de legalidad, objetividad, profesionalismo, honradez, lealtad, imparcialidad, eficiencia, eficacia, equidad, transparencia, economía, integridad, que permitan la toma de decisiones sobre la api.

DEPENDENCIA GENERAL: A00 PRESIDENCIA

DEPENDENCIA AUXILIAR: 137 Simplificación Administrativa

ESTRUCTURA DEL INDICADOR

NOMBRE DEL INDICADOR: Porcentaje de cumplimiento del Programa Anual de Mejora Regulatoria.

FÓRMULA DEL C.A.L.C.U.O: (Acciones del Programa Anual de Mejora Regulatoria cumplidas/ Total de Acciones del Programa Anual de Mejora Regulatoria)*100

INTERPRETACIÓN: Hace referencia a la realización de acciones encaminadas al cumplimiento del Programa Anual de Mejora Regulatoria.

DIMENSION QUE ATIENDE: Eficiencia

DESCRIPCIÓN DEL FACTOR DE COMPARACIÓN: Se contrastan Acciones del Programa Anual de Mejora Regulatoria cumplidas ante el total de acciones contempladas

AMBITO GEOGRAFICO: Todo el municipio

COBERTURA: Ciudadanos del municipio

LÍNEA BASE: Línea base cero

Numero: NC 4

FRECUENCIA DE MEDICIÓN: Trimestral

COMPORTAMIENTO DE LAS VARIABLES DURANTE EL TRIMESTRE: Julio-Septiembre

VARIABLE	UNIDAD DE MEDIDA	OPERACION	META ANUAL	AVANCE TRIMESTRAL		AVANCE ACUMULADO			
				Programado	%	Alcanzado	%	Programado	%
Acciones del Programa Anual de Mejora Regulatoria cumplidas	Acciones		0.00	1.00	0.00	1.00	100.00	0.00	0.00
Total de Acciones del Programa Anual de Mejora Regulatoria	Acciones		4.00	1.00	25.00	1.00	100.00	0.00	0.00

Se realiza un informe trimestral del cumplimiento de acciones del Programa Anual de Mejora Regulatoria

COMPORTAMIENTO DEL INDICADOR

DESCRIPCIÓN DE LA META ANUAL

TRIMESTRE: Julio-Septiembre

META ANUAL	AVANCE TRIMESTRAL			AVANCE ACUMULADO		
	Programado	Alcanzado	EF%	Programado	Alcanzado	EF%
100.00	100.00	100.00	100.00	0.00	0.00	0.00

DESCRIPCIÓN DE RESULTADOS Y JUSTIFICACIÓN EN CASO DE VARIACIÓN SUPERIOR A 10 % RESPECTO AL O PROGRAMADO

EVALUACION DEL INDICADOR

SEMAFORO

Enviar indicación de mayor asistencia y puntualidad en el comité para mostrar los avances obtenidos


DEP. ENDESA/COORDINACIÓN GENERAL DE MEJORA REGULATORIA

A00 PRESIDENCIA 137 Simplificación Administrativa



ELABORÓ: Ulises Cárdenas Trejo

REVISÓ: Ulises Cárdenas Trejo



TENANGO DEL AIRE

Pbrm-08b FICHA TECNICA DE SEGUIMIENTO DE INDICADORES 2022 DE GESTION O ESTRATEGICO

TIPO DE FICHA: OSFEM

PLAR DE DESARROLLO/ EJE TRANSVERSAL:

II Eje transversal II: Gobierno Moderno, Capaz y Responsable

TEMA DE DESARROLLO:

Gestión para Resultados y evaluación del desempeño.

PROGRAMA PRESUPUESTARIO:

01050206 Consolidación de la administración pública de resultados

PROYECTO PRESUPUESTARIO:

010502060401 Simplificación y modernización de la administración pública

OBJETIVO DEL PROGRAMA PRESUPUESTARIO:

Comprende el conjunto de actividades y herramientas para coadyuvar a que la actuación de los servidores públicos sea eficaz, eficiente y transparente, a fin de generar resultados con apego a los principios de legalidad, objetividad, profesionalismo, honradez, lealtad, imparcialidad, eficiencia, eficacia, equidad, transparencia, economía, integridad, que permitan la toma de decisiones sobre la apil

DEPENDENCIA GENERAL:

A00 PRESIDENCIA

DEPENDENCIA AUXILIAR:

137 Simplificación Administrativa

ESTRUCTURA DEL INDICADOR

NOMBRE DEL INDICADOR:

Porcentaje de supervisiones realizadas para verificar la puntualidad y asistencia de los servidores públicos.

FORMULA DEL CALCULO:

(Supervisiones realizadas para verificar la puntualidad y asistencia de los servidores públicos/Supervisiones programadas para verificar la puntualidad y asistencia de los servidores públicos) *100

INTERPRETACION:

Eficiencia

FRECUENCIA DE MEDICION:

Trimestral

DESCRIPCION DEL FACTOR DE COMPARACION:

AMBITO GEOGRAFICO:

COBERTURA:

LINEA BASE

Numero: NA 1.1 No aplica

COMPORTAMIENTO DE LAS VARIABLES DURANTE EL TRIMESTRE: Julio-Septiembre

VARIABLE	UNIDAD DE MEDIDA	OPERACION	META ANUAL	AVANCE TRIMESTRAL		AVANCE ACUMULADO	
				Programado	% Alcanzado	Programado	% Alcanzado
Supervisiones realizadas para verificar la puntualidad y asistencia de los servidores Públicos			0.00	0.00	0.00	0.00	0.00
Supervisiones programadas para verificar la puntualidad y asistencia de los servidores Públicos			0.00	0.00	0.00	0.00	0.00

COMPORTAMIENTO DEL INDICADOR

DESCRIPCION DE LA META ANUAL

META ANUAL	TRIMESTRE: Julio-Septiembre		AVANCE ACUMULADO	
	Programado	Alcanzado	Programado	Alcanzado
0.00	0.00	0.00	0.00	0.00


DESCRIPCION DE RESULTADOS Y JUSTIFICACION EN CASO DE VARIACION SUPERIOR A ±10% RESPECTO A LO PROGRAMADO



Elaboro: Ulises Cárdenas Trejo



Revisó: Ulises Cárdenas Trejo



TENANGO DEL AIRE

PbRm-08b FICHA TECNICA DE SEGUIMIENTO DE INDICADORES 2022 DE GESTIÓN O ESTRATEGICO

TIPO DE FICHA: OSFEM

PILAR DE DESARROLLO/ EJE TRANSVERSAL: El Eje transversal II: Gobierno Moderno, Capaz y Responsable

TEMA DE DESARROLLO: Gestión para Resultados y evaluación del desempeño.

PROGRAMA PRESUPUESTARIO: 01050206 Consolidación de la administración pública de resultados

PROYECTO PRESUPUESTARIO: 010502060401 Simplificación y modernización de la administración pública

OBJETIVO DEL PROGRAMA PRESUPUESTARIO: Comprende el conjunto de actividades y herramientas para coadyuvar a que la actuación de los servidores públicos sea eficaz, eficiente y transparente, a fin de generar resultados con apego a los principios de legalidad, objetividad, profesionalismo, honradez, lealtad, imparcialidad, eficiencia, eficacia, equidad, transparencia, economía, integridad, que permitan la toma de decisiones sobre la api

DEPENDENCIA GENERAL: A00 PRESIDENCIA

DEPENDENCIA AUXILIAR: 137 Simplificación Administrativa

NOMBRE DEL INDICADOR: Porcentaje de recursos ejercidos en Adquisiciones.

FÓRMULA DEL CÁLCULO: (Monto por concepto de adquisiciones ejercido/Monto por concepto de adquisiciones programadas)*100

INTERPRETACION: Eficiencia

DIMENSION QUE ATIENDE: Eficiencia

DESCRIPCION DEL FACTOR DE COMPARACION:

AMBITO GEOGRAFICO: COBERTURA:

LINEA BASE

Numero: NA 2.1 No aplica

FRECUENCIA DE MEDICION: Trimestral

COMPORTAMIENTO DE LAS VARIABLES DURANTE EL TRIMESTRE: Julio-Septiembre

VARIABLE	UNIDAD DE MEDIDA	OPERACION	META ANUAL		AVANCE TRIMESTRAL		AVANCE ACUMULADO	
			Programado	Alcanzado	%	Alcanzado	%	Alcanzado
Monto por concepto de adquisiciones ejercido			0.00	0.00	0.00	0.00	0.00	0.00
Monto por concepto de adquisiciones programadas			0.00	0.00	0.00	0.00	0.00	0.00

COMPORTAMIENTO DEL INDICADOR DESCRIPCION DE LA META ANUAL

TRIMESTRE: Julio-Septiembre


META ANUAL	AVANCE TRIMESTRAL			AVANCE ACUMULADO		
	Programado	Alcanzado	EF%	Programado	Alcanzado	EF%
0.00	0.00	0.00	0.00	0.00	0.00	0.00

DESCRIPCION DE RESULTADOS Y JUSTIFICACION EN CASO DE VARIACION SUPERIOR A 10% RESPECTO A LO PROGRAMADO

EVALUACION DEL INDICADOR

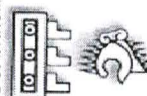
DEPENDENCIA GENERAL: A00 PRESIDENCIA
DEPENDENCIA AUXILIAR: 137 Simplificación Administrativa

Elaborado por: Ulises Cárdenas Tejo



Ulises Cárdenas Tejo

Ulises Cárdenas Tejo



TENANGO DEL AIRE

PDRm-08b FICHA TECNICA DE SEGUIMIENTO DE INDICADORES 2022 DE GESTION O ESTRATEGICO

TIPO DE FICHA: OSFEM

PLAR DE DESARROLLO / EJE TRANSVERSAL: II Eje transversal II: Gobierno Moderno, Capaz y Responsable

TEMA DE DESARROLLO: Gestion para Resultados y evaluacion del desempeño.

PROGRAMA PRESUPUESTARIO: 01050206 Consolidación de la administración pública de resultados

PROYECTO PRESUPUESTARIO: 010502060401 Simplificación y modernización de la administración pública

OBJETIVO DEL PROGRAMA PRESUPUESTARIO: Comprende el conjunto de actividades y herramientas para coadyuvar a que la aduación de los servidores públicos sea eficaz, eficiente y transparente, a fin de generar resultados con apego a los principios de legalidad, objetividad, profesionalismo, honradez, lealtad, imparcialidad, eficiencia, equidad, transparencia, economía, integridad, que permitan la toma de decisiones sobre la api

DEPENDENCIA GENERAL: A00 PRESIDENCIA

DEPENDENCIA AUXILIAR: 137 Simplificación Administrativa

NOMBRE DEL INDICADOR: Tasa de variación en la distribución de insumos a las áreas administrativas para la prestación y otorgamiento de bienes y servicios

FORMULA DEL CALCULO: (Erogaciones por concepto de insumos a las áreas administrativas para la prestación y otorgamiento de bienes y servicios en el trimestre anterior) / 100

INTERPRETACION: Eficiencia FRECUENCIA DE MEDICION: Trimestral

DIMENSION QUE ATIENDE: Eficiencia

DESCRIPCION DEL FACTOR DE COMPARACION:

AMBITO GEOGRAFICO:

COBERTURA:

LINEA BASE

Numero: NA 22 No aplica

COMPORTAMIENTO DE LAS VARIABLES DURANTE EL TRIMESTRE: Julio-Septiembre

VARIABLE	UNIDAD DE MEDIDA	OPERACION	META ANUAL	AVANCE TRIMESTRAL		AVANCE ACUMULADO	
				Programado	%	Alcanzado	%
Erogaciones por concepto de insumos a las áreas administrativas para la prestación y otorgamiento de bienes y servicios en el trimestre actual			0.00	0.00	0.00	0.00	0.00
Erogaciones por concepto de insumos a las áreas administrativas para la prestación y otorgamiento de bienes y servicios en el trimestre anterior			0.00	0.00	0.00	0.00	0.00

COMPORTAMIENTO DEL INDICADOR
DESCRIPCION DE LA METAANUAL

TRIMESTRE: Julio-Septiembre

METAANUAL	AVANCE TRIMESTRAL			AVANCE ACUMULADO		
	Programado	Alcanzado	EF%	Programado	Alcanzado	EF%
0.00	0.00	0.00	0.00	0.00	0.00	0.00


DESCRIPCION DE RESULTADOS Y JUSTIFICACION EN CASO DE VARIACION SUPERIOR A +/- 10% RESPECTO A LO PROGRAMADO



Ulises Cárdenas Trejo



Ulises Cárdenas Trejo



TENANGO DEL AIRE

PbRm-08b FICHA TECNICA DE SEGUIMIENTO DE INDICADORES 2022 DE GESTION O ESTRATEGICO

TIPO DE FICHA: OSFEM

PILAR DE DESARROLLO/ EJE TRANSVERSAL: II Eje transversal II: Gobierno Moderno, Capaz y Responsable

TEMA DE DESARROLLO: Gestion para Resultados y evaluacion del desempeño.

PROGRAMA PRESUPUESTARIO: 01050206 Consolidación de la administración pública de resultados

PROYECTO PRESUPUESTARIO: 010502060401 Simplificación y modernización de la administración pública

OBJETIVO DEL PROGRAMA PRESUPUESTARIO: Comprende el conjunto de actividades y herramientas para coadyuvar a que la actuación de los servidores públicos sea eficaz, eficiente y transparente, a fin de generar resultados con apego a los principios de legalidad, objetividad, profesionalismo, honradez, lealtad, imparcialidad, eficiencia, eficacia, equidad, transparencia, economía, integridad, que permitan la toma de decisiones sobre la api

DEPENDENCIA GENERAL: A00 PRESIDENCIA

DEPENDENCIA AUXILIAR: 137 Simplificación Administrativa

ESTRUCTURA DEL INDICADOR

NOMBRE DEL INDICADOR: Porcentaje de bienes muebles e inmuebles inventariados.

FORMULA DEL CALCULO: (Bienes muebles e inmuebles registrados en el inventario del municipio/ Bienes muebles e inmuebles en proceso de registro en el inventario del municipio)*100

INTERPRETACION: Eficiencia FRECUENCIA DE MEDICION: Trimestral

DIMENSION QUE ATIENDE: Eficiencia

DESCRIPCION DEL FACTOR DE COMPARACION:

AMBITO GEOGRAFICO: COBERTURA: LINEA BASE

Numero: NA 3.1 No aplica

COMPORTAMIENTO DE LAS VARIABLES DURANTE EL TRIMESTRE: Julio-Septiembre

VARIABLE	UNIDAD DE MEDIDA	OPERACION	META ANUAL		AVANCE TRIMESTRAL		AVANCE ACUMULADO		
			Programado	%	Alcanzado	%	Programado	%	Alcanzado
Bienes muebles e inmuebles registrados en el inventario del municipio			0.00	0.00	0.00	0.00	0.00	0.00	0.00
Bienes muebles e inmuebles en proceso de registro en el inventario del municipio			0.00	0.00	0.00	0.00	0.00	0.00	0.00

COMPORTAMIENTO DEL INDICADOR DESCRIPCION DE LA METAANUAL

TRIMESTRE: Julio-Septiembre

METAANUAL	AVANCE TRIMESTRAL				AVANCE ACUMULADO			
	Programado	Alcanzado	EF%	SEMAFORO	Programado	Alcanzado	EF%	SEMAFORO
0.00	0.00	0.00	0.00	0.00	0.00	0.00	0.00	0.00

DESCRIPCION DE RESULTADOS Y JUSTIFICACION EN CASO DE VARIACION SUPERIOR A 10% RESPECTO AL0 PROGRAMADO


EVALUACION DEL INDICADOR

DEPENDENCIA GENERAL: A00 PRESIDENCIA
DEPENDENCIA AUXILIAR: 137 Simplificación Administrativa



Elaborado por: Ulises Cárdenas Trejo

Verificado por: Ulises Cárdenas Trejo



TENANGO DEL AIRE

PbRtn-08b FICHA TECNICA DE SEGUIMIENTO DE INDICADORES 2022 DE GESTIÓN O ESTRATEGICO

TIPO DE FICHA: OSFEM

PILAR DE DESARROLLO / EJE TRANSVERSAL: II Eje transversal II: Gobierno Moderno, Capaz y Responsable

TEMA DE DESARROLLO: Gestión para Resultados y evaluación del desempeño.

PROGRAMA PRESUPUESTARIO: 01090206 Consolidación de la administración pública de resultados

PROYECTO PRESUPUESTARIO: 010902060401 Simplificación y modernización de la administración pública

OBJETIVO DEL PROGRAMA PRESUPUESTARIO: Comprende el conjunto de actividades y herramientas para coadyuvar a que la actuación de los servidores públicos sea eficaz, eficiente y transparente, a fin de generar resultados con apego a los principios de legalidad, objetividad, profesionalismo, honradez, lealtad, imparcialidad, eficiencia, eficacia, equidad, transparencia, economía, integridad, que permitan la toma de decisiones sobre la apli

DEPENDENCIA GENERAL: A00 PRESIDENCIA

DEPENDENCIA AUXILIAR: 137 Simplificación Administrativa

ESTRUCTURA DEL INDICADOR

NOMBRE DEL INDICADOR: Porcentaje de verificación al inventario patrimonial municipal

FÓRMULA DEL CÁLCULO: (Verificaciones físicas al inventario patrimonial municipal realizadas/Verificaciones físicas al inventario patrimonial programadas)*100

INTERPRETACIÓN: Eficiencia

DIMENSIÓN QUE ATIENDE: Eficiencia

DESCRIPCIÓN DEL FACTOR DE COMPARACIÓN:

AMBITO GEOGRAFICO:

COBERTURA:

LÍNEA BASE

Numero: NA 3.2 No aplica

FRECUENCIA DE MEDICIÓN: Trimestral

COMPORTAMIENTO DE LAS VARIABLES DURANTE EL TRIMESTRE: Julio-Septiembre

VARIABLE	UNIDAD DE MEDIDA	OPERACION	META ANUAL	AVANCE TRIMESTRAL		AVANCE ACUMULADO	
				Programado	%	Alcanzado	%
Verificaciones físicas al inventario patrimonial municipal realizadas			0.00	0.00	0.00	0.00	0.00
Verificaciones físicas al inventario patrimonial municipal programadas			0.00	0.00	0.00	0.00	0.00

COMPORTAMIENTO DEL INDICADOR
DESCRIPCIÓN DE LA METAANUAL

TRIMESTRE: Julio-Septiembre

METAANUAL	AVANCE TRIMESTRAL				AVANCE ACUMULADO			
	Programado	Alcanzado	EF%	SEMAFORO	Programado	Alcanzado	EF%	SEMAFORO
0.00	0.00	0.00	0.00	0.00	0.00	0.00	0.00	

DESCRIPCIÓN DE RESULTADOS Y JUSTIFICACIÓN EN CASO DE VARIACIÓN SUPERIOR A ±10% RESPECTO AL O PROGRAMADO

EVALUACION DEL INDICADOR

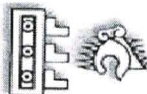


DEPENDENCIA GENERAL: A00 PRESIDENCIA
DEPENDENCIA AUXILIAR: 137 Simplificación Administrativa

Ulises Cárdenas Trejo



Ulises Cárdenas Trejo



TENANGO DEL AIRE

Pbrm-08b FICHA TÉCNICA DE SEGUIMIENTO DE INDICADORES 2022 DE GESTIÓN O ESTRATEGICO

TIPO DE FICHA: OSFEM

PLAR DE DESARROLLO/ EJE TRANSVERSAL:

II Eje transversal II: Gobierno Moderno, Capaz y Responsable

TEMA DE DESARROLLO:

Gestión para Resultados y evaluación del desempeño.

PROGRAMA PRESUPUESTARIO:

01050206 Consolidación de la administración pública de resultados

PROYECTO PRESUPUESTARIO:

010502060401 Simplificación y modernización de la administración pública

OBJETIVO DEL PROGRAMA PRESUPUESTARIO:

Comprende el conjunto de actividades y herramientas para coadyuvar a que la actuación de los servidores públicos sea eficaz, eficiente y transparente, a fin de generar resultados con apego a los principios de legalidad, objetividad, profesionalismo, honradez, lealtad, imparcialidad, eficiencia, eficacia, equidad, transparencia, economía, integridad, que permitan la toma de decisiones sobre la apil.

DEPENDENCIA GENERAL:

A400 PRESIDENCIA

DEPENDENCIA AUXILIAR:

137 Simplificación Administrativa

NOMBRE DEL INDICADOR:

Porcentaje de trámites y servicios integrados o actualizados.

FORMULA DEL CÁLCULO:

(Trámites y servicios integrados y/o actualizados en el Catálogo de trámites y servicios)/100

INTERPRETACION:

Hace referencia a la inclusión de Trámites y servicios en el programa de mejora regulatoria

DIMENSION QUE ATIENDE:

Eficiencia

DESCRIPCIÓN DEL FACTOR DE COMPARACION:

Se contrastan los Trámites y servicios integrados y/o actualizados en el Catálogo ante el total de Trámites y servicios

AMBITO GEOGRAFICO:

Todo el municipio

COBERTURA:

Ciudadanos del municipio

LINEA BASE

Línea base cero

Numero: NA 4.1

COMPORTAMIENTO DE LAS VARIABLES DURANTE EL TRIMESTRE: Julio-Septiembre

VARIABLE	UNIDAD DE MEDIDA	OPERACION	META ANUAL	AVANCE TRIMESTRAL		AVANCE ACUMULADO	
				Programado	%	Alcanzado	%
Trámites y servicios integrados y/o actualizados en el Catálogo	Trámites y servicios		0.00	1.00	0.00	1.00	100.00
Total de trámites y servicios	Trámites y servicios		4.00	1.00	25.00	1.00	100.00

COMPORTAMIENTO DEL INDICADOR

DESCRIPCIÓN DE LA META ANUAL

Se realiza un informe trimestral de los Trámites y servicios incluidos y su seguimiento en el programa de mejora regulatoria

TRIMESTRE: Julio-Septiembre

META ANUAL	AVANCE TRIMESTRAL				AVANCE ACUMULADO			
	Programado	Alcanzado	EF%	SEMAFORO	Programado	Alcanzado	EF%	SEMAFORO
100.00	100.00	100.00	100.00	VERDE	0.00	0.00	0.00	VERDE

DESCRIPCIÓN DE RESULTADOS Y JUSTIFICACIÓN EN CASO DE VARIACIÓN SUPERIOR A ±10% RESPECTO AL O PROGRAMADO

Se realiza el reporte de los trámites y servicios integrados y actualizados para mayor eficacización dentro del Programa Anual de mejora regulatoria

EVALUACION DEL INDICADOR

Realizado en el municipio de Tenango del Aire, Edo. Méx. el día 15 de Septiembre de 2022, a las 10:00 horas, en tiempos de respuesta al ciudadano

DEPENDENCIA GENERAL: A400 PRESIDENCIA


DEPENDENCIA AUXILIAR: 137 Simplificación Administrativa



Elaborado por: Ulises Cárdenas Trejo

Verificado por: Ulises Cárdenas Trejo





TENANGO DEL AIRE

PbRm-08b FICHA TECNICA DE SEGUIMIENTO DE INDICADORES 2022 DE GESTION O ESTRATEGICO

TIPO DE FICHA: OSFEM

PILAR DE DESARROLLO/ EJE TRANSVERSAL: El Eje transversal II: Gobierno Moderno, Capaz y Responsable

TEMA DE DESARROLLO: Gestion para Resultados y evaluacion del desempeño.

PROGRAMA PRESUPUESTARIO: 01050206 Consolidacion de la administracion publica de resultados

PROYECTO PRESUPUESTARIO: 010502060401 Simplificacion y modernizacion de la administracion publica

OBJETIVO DEL PROGRAMA PRESUPUESTARIO: Comprende el conjunto de actividades y herramientas para coadyuvar a que la actuacion de los servidores publicos sea eficaz, eficiente y transparente, a fin de generar resultados con apego a los principios de legalidad, objetividad, profesionalismo, honradez, lealtad, imparcialidad, eficiencia, eficacia, equidad, transparencia, economia, integridad, que permitan la toma de decisiones sobre la api.

DEPENDENCIA GENERAL: A00 PRESIDENCIA

DEPENDENCIA AUXILIAR: 137 Simplificacion Administrativa

NOMBRE DEL INDICADOR: Porcentaje de propuestas al marco regulatorio municipal aprobadas.

FÓRMULA DEL CÁLCULO: (Propuestas al marco regulatorio municipal aprobadas/Propuestas al marco regulatorio municipal recibidas)*100

INTERPRETACION: Hace referencia a el seguimiento a las propuestas de modificacion al marco regulatorio

DIMENSION QUE ATIENDE: Eficiencia

DESCRIPCION DEL FACTOR DE COMPARACION: Se contrastan las propuestas al marco regulatorio municipal aprobadas ante las recibidas

AMBITO GEOGRAFICO: Todo el municipio

COBERTURA: Ciudadanos del municipio

LINEA BASE: Linea base cero

Numero: NA 42

COMPORTAMIENTO DE LAS VARIABLES DURANTE EL TRIMESTRE: Julio-Septiembre

VARIABLE	UNIDAD DE MEDIDA	OPERACION	META ANUAL	AVANCE TRIMESTRAL		AVANCE ACUMULADO			
				Programado	%	Alcanzado	%	Programado	%
Propuestas al marco regulatorio municipal aprobadas	Propuestas		0.00	1.00	0.00	1.00	100.00	0.00	0.00
Propuestas al marco regulatorio municipal recibidas	Propuestas		4.00	1.00	25.00	1.00	100.00	0.00	0.00

COMPORTAMIENTO DEL INDICADOR DESCRIPCION DE LA META ANUAL

TRIMESTRE: Julio-Septiembre

META ANUAL	AVANCE TRIMESTRAL			AVANCE ACUMULADO		
	Programado	Alcanzado	EF%	Programado	Alcanzado	EF%
100.00	100.00	100.00	100.00	0.00	0.00	0.00

DESCRIPCION DE RESULTADOS Y JUSTIFICACION EN CASO DE VARIACION SUPERIOR A 10 % RESPECTO AL O PROGRAMADO Se realiza la presentacion del marco regulatorio municipal ante el comite, sobre todo en materia de manuales de organizacion y de procedimientos

EVALUACION DEL INDICADOR

Quien las sigue a seguir en la practica, pueden contar con herramientas regulatorias para el ejercicio de sus funciones

DEF. ENIGMA GENERAL A00 PRESIDENCIA


DEPENDENCIA AUXILIAR 137 Simplificacion Administrativa



Ulises Cárdenas Trejo



Ulises Cárdenas Trejo



TENANGO DEL AIRE

PbRm-08b FICHA TECNICA DE SEGUIMIENTO DE INDICADORES 2022 DE GESTION O ESTRATEGICO

TIPO DE FICHA: OSFEM

PLUR DE DESARROLLO/ EJE TRANSVERSAL: II Eje transversal II: Gobierno Moderno, Capaz y Responsable

TEMA DE DESARROLLO: Gestion para Resultados y evaluacion del desempeño.

PROGRAMA PRESUPUESTARIO: 01050206 Consolidacion de la administracion publica de resultados

PROYECTO PRESUPUESTARIO: 010502060401 Simplificacion y modernizacion de la administracion publica

OBJETIVO DEL PROGRAMA PRESUPUESTARIO: Comprende el conjunto de actividades y herramientas para coadyuvar a que la actuacion de los servidores publicos sea eficaz, eficiente y transparente, a fin de generar resultados con apego a los principios de legalidad, objetividad, profesionalismo, honradez, lealtad, imparcialidad, eficiencia, eficacia, equidad, transparencia, economia, integridad, que permitan la toma de decisiones sobre la apil

DEPENDENCIA GENERAL: A00 PRESIDENCIA

DEPENDENCIA AUXILIAR: 137 Simplificacion Administrativa

NOMBRE DEL INDICADOR: ESTRUCTURA DEL INDICADOR

FORMULA DEL CALCULO: Porcentaje de cumplimiento en la elaboracion y publicacion del Programa Anual de Mejora Regulatoria. (Elaboracion y publicacion del Programa Anual de Mejora Regulatoria/ Documento programado a elaborar y publicar) *100

INTERPRETACION: Hace referencia a la elaboracion y publicacion del Programa Anual de Mejora Regulatoria.

DIMENSION QUE ATIENDE: Eficiencia

DESCRIPCION DEL FACTOR DE COMPARACION: Se contrasta la elaboracion y publicacion del Programa Anual de Mejora Regulatoria ante lo programado por elaborar

AMBITO GEOGRAFICO: Todo el municipio

COBERTURA: Ciudadanos del municipio

LINEA BASE: Linea base cero

Numero: NA 4.3

VARIABLE	UNIDAD DE MEDIDA	OPERACION	META ANUAL	AVANCE TRIMESTRAL		AVANCE ACUMULADO	
				Programado	%	Programado	%
Elaboración y publicación del Programa Anual de Mejora Regulatoria	PAMR		0.00	0.00	0.00	0.00	0.00
Documento programado a elaborar y publicar	PAMR		1.00	0.00	0.00	0.00	0.00

COMPORTAMIENTO DE LAS VARIABLES DURANTE EL TRIMESTRE: Julio-Septiembre

COMPORTAMIENTO DEL INDICADOR: DESCRIPCION DE LA META ANUAL

Se aprueba y publica el Programa Anual de Mejora Regulatoria

META ANUAL	TRIMESTRE: Julio-Septiembre			EVALUACION DEL INDICADOR		
	Programado	Alcanzado	EF%	Programado	Alcanzado	EF%
100.00	0.00	0.00	0.00	0.00	0.00	0.00

DESCRIPCION DE RESULTADOS Y JUSTIFICACION EN CASO DE VARIACION SUPERIOR A 10 % RESPECTO ALO PROGRAMADO De acuerdo a lo estipulado en la Ley de Mejora regulatoria se presentara el Programa Anual de Mejora Regulatoria en el ultimo trimestre

Cumplir con la normativa que establece la Dependencia General y Dependencia Auxiliar

DEPENDENCIA GENERAL: A00 PRESIDENCIA


DEPENDENCIA AUXILIAR: 137 Simplificacion Administrativa



Ulises Cárdenas Trejo



Ulises Cárdenas Trejo



TENANGO DEL AIRE

PdRm-08b FICHA TECNICA DE SEGUIMIENTO DE INDICADORES 2022 DE GESTION O ESTRATEGICO

TIPO DE FICHA: OSFEM

PILAR DE DESARROLLO/ EJE TRANSVERSAL:

II Eje transversal II: Gobierno Moderno, Capaz y Responsable

TEMA DE DESARROLLO:

Gestión para Resultados y evaluación del desempeño.

PROGRAMA PRESUPUESTARIO:

01050206 Consolidación de la administración pública de resultados

PROYECTO PRESUPUESTARIO:

010502060401 Simplificación y modernización de la administración pública

OBJETIVO DEL PROGRAMA PRESUPUESTARIO:

Comprende el conjunto de actividades y herramientas para coadyuvar a que la actuación de los servidores públicos sea eficaz, eficiente y transparente, a fin de generar resultados con apego a los principios de legalidad, objetividad, profesionalismo, honradez, lealtad, imparcialidad, eficiencia, equidad, transparencia, economía, integridad, que permitan la toma de decisiones sobre la apil

DEPENDENCIA GENERAL:

A00 PRESIDENCIA

DEPENDENCIA AUXILIAR:

137 Simplificación Administrativa

NOMBRE DEL INDICADOR:

Porcentaje de sesiones de la Comisión Municipal de Mejora Regulatoria realizadas.

FORMULA DEL CALCULO:

(Número de Sesiones de la Comisión Municipal de Mejora Regulatoria realizadas/Número de Comisión Municipal de mejora Regulatoria programadas)*100

INTERPRETACION:

Hace referencia a la realización de sesiones en materia de mejora regulatoria

DIMENSION QUE ATIENDE:

Eficiencia

DESCRIPCION DEL FACTOR DE COMPARACION:

Se contrasta el Numero de Sesiones de la Comisión Municipal de Mejora Regulatoria realizadas ante las programadas

AMBITO GEOGRAFICO:

Todo el municipio

COBERTURA:

Ciudadanos del municipio

LINEA BASE

Línea base cero

Numero: NA 4.4

COMPORTAMIENTO DE LAS VARIABLES DURANTE EL TRIMESTRE: Julio-Septiembre

VARIABLE	UNIDAD DE MEDIDA	OPERACION	META ANUAL	AVANCE TRIMESTRAL		AVANCE ACUMULADO	
				Programado	%	Alcanzado	%
Numero de Sesiones de la Comisión Municipal de Mejora Regulatoria realizadas	Sesiones		0.00	1.00	0.00	1.00	100.00
Numero de Comisión Municipal de mejora Regulatoria programadas	Sesiones		7.00	1.00	14.29	1.00	100.00

COMPORTAMIENTO DEL INDICADOR

DESCRIPCION DE LA META ANUAL

Se realiza un informe trimestral de las sesiones realizadas de la Comisión Municipal de Mejora Regulatoria

TRIMESTRE: Julio-Septiembre

META ANUAL	AVANCE TRIMESTRAL			AVANCE ACUMULADO		
	Programado	Alcanzado	EF%	Programado	Alcanzado	EF%
0.00	100.00	100.00	100.00	0.00	0.00	0.00

DESCRIPCION DE RESULTADOS Y JUSTIFICACION EN CASO DE VARIACION SUPERIOR A 10% RESPECTO A LO PROGRAMADO

Se cumple con la sesión de la Comisión Municipal de Mejora Regulatoria en el trimestre

EVALUACION DEL INDICADOR

Se recomienda enviar un informe a los integrantes de la comisión con antelación para mayor asistencia y puntualidad

DEPENDENCIA GENERAL: A00 PRESIDENCIA

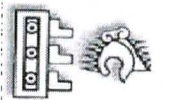
DEPENDENCIA AUXILIAR: 137 Simplificación Administrativa



Ulises Cárdenas Trejo



Ulises Cárdenas Trejo



TENANGO DEL AIRE

PbRm-08b FICHA TECNICA DE SEGUIMIENTO DE INDICADORES 2022 DE GESTION O ESTRATEGICO

TIPO DE FICHA: OSFEM

PILAR DE DESARROLLO/ EJE TRANSVERSAL:

II Eje transversal II: Gobierno Moderno, Capaz y Responsable
Gestion para Resultados y evaluacion del desempeño.

TEMA DE DESARROLLO:

01050206 Consolidación de la administración pública de resultados

PROGRAMA PRESUPUESTARIO:

010502090401 Simplificación y modernización de la administración pública

OBJETIVO DEL PROGRAMA PRESUPUESTARIO:

Comprende el conjunto de actividades y herramientas para coadyuvar a que la actuación de los servidores públicos sea eficaz, eficiente y transparente, a fin de generar resultados con apego a los principios de legalidad, objetividad, profesionalismo, honradez, lealtad, imparcialidad, eficiencia, eficacia, equidad, transparencia, economía, integridad, que permitan la toma de decisiones sobre la apil
A00 PRESIDENCIA
137 Simplificación Administrativa

DEPENDENCIA GENERAL:

ESTRUCTURA DEL INDICADOR

DEPENDENCIA AUXILIAR:

Nombre del Indicador: Porcentaje de avance en el cumplimiento de las sesiones de consejo del Organismo Operador de Agua
Fórmula del Cálculo: (Sesiones de Consejos Directivo del Organismo Operador de Agua realizadas / Sesiones de Consejos Directivo programadas) * 100

INTERPRETACION:

FRECUENCIA DE MEDICION:

Trimestral

DIMENSION QUE ATIENDE:

DESCRIPCION DEL FACTOR DE COMPARACION:

AMBITO GEOGRAFICO:

COBERTURA:

LINEA BASE

Numero: NA 5.1

No aplica

COMPORTAMIENTO DE LAS VARIABLES DURANTE EL TRIMESTRE: Julio-Septiembre

VARIABLE	UNIDAD DE MEDIDA	OPERACION	META ANUAL	AVANCE TRIMESTRAL		AVANCE ACUMULADO	
				Programado	%	Alcanzado	%
Sesiones de Consejos Directivo del Organismo Operador de Agua realizadas			0.00	0.00	0.00	0.00	0.00
Sesiones de Consejos Directivo programadas			0.00	0.00	0.00	0.00	0.00

COMPORTAMIENTO DEL INDICADOR
DESCRIPCION DE LA META ANUAL

META ANUAL	TRIMESTRE: Julio-Septiembre			
	AVANCE TRIMESTRAL		AVANCE ACUMULADO	
	Programado	Alcanzado	EF%	SEMAFORO
0.00	0.00	0.00	0.00	

DESCRIPCION DE RESULTADOS Y JUSTIFICACION EN CASO DE VARIACION SUPERIOR A 10% RESPECTO A LO PROGRAMADO


EVALUACION DEL INDICADOR



Elaboró
Ulises Cárdenas Trejo



Elaboró
Ulises Cárdenas Trejo



TENANGO DEL AIRE

PdRm-08b FICHA TECNICA DE SEGUIMIENTO DE INDICADORES 2022 DE GESTION O ESTRATEGICO

TIPO DE FICHA: OSFEM

PILAR DE DESARROLLO/ EJE TRANSVERSAL: II Eje Transversal II: Gobierno Moderno, Capaz y Responsable

TEMA DE DESARROLLO: Gestion para Resultados y evaluacion del desempeño.

PROGRAMA PRESUPUESTARIO: 01050206 Consolidacion de la administracion publica de resultados

PROYECTO PRESUPUESTARIO: 010502060401 Simplificacion y modernizacion de la administracion publica

OBJETIVO DEL PROGRAMA PRESUPUESTARIO: Comprende el conjunto de actividades y herramientas para coadyuvar a que la actuacion de los servidores publicos sea eficaz, eficiente y transparente, a fin de generar resultados con apego a los principios de legalidad, objetividad, profesionalismo, honradez, lealtad, imparcialidad, eficiencia, eficacia, equidad, transparencia, economia, integridad que permitan la toma de decisiones sobre la aplic

DEPENDENCIA GENERAL: A00 PRESIDENCIA

DEPENDENCIA AUXILIAR: 137 Simplificacion Administrativa

ESTRUCTURA DEL INDICADOR

NOMBRE DEL INDICADOR: Porcentaje de avance de las actividades realizadas por las dependencias generales del Organismo Operador de Agua

FORMULA DEL CALCULO: (Reportes de actividades realizadas por las dependencias generales del Organismo Operador de Agua / Reportes de actividades de las dependencias generales del Organismo Operador de Agua programadas) * 100

INTERPRETACION: DIMENSION QUE ATIENDE: Eficiencia FRECUENCIA DE MEDICION: Trimestral

DESCRIPCION DEL FACTOR DE COMPARACION:

AMBITO GEOGRAFICO:

COBERTURA:

LINEA BASE

Numero: NA 5.2 No aplica

COMPORTAMIENTO DE LAS VARIABLES DURANTE EL TRIMESTRE: Julio-Septiembre

VARIABLE	UNIDAD DE MEDIDA	OPERACION	META ANUAL	AVANCE TRIMESTRAL		AVANCE ACUMULADO				
				Programado	%	Alcanzado	%	Programado	%	Alcanzado
Reportes de actividades realizadas por las dependencias generales del Organismo Operador de Agua			0.00	0.00	0.00	0.00	0.00	0.00	0.00	0.00
Reportes de actividades de las dependencias generales del Organismo Operador de Agua programadas			0.00	0.00	0.00	0.00	0.00	0.00	0.00	0.00

COMPORTAMIENTO DEL INDICADOR DESCRIPCION DE LA META ANUAL

TRIMESTRE: Julio-Septiembre

META ANUAL	AVANCE TRIMESTRAL			AVANCE ACUMULADO		
	Programado	Alcanzado	EF%	Programado	Alcanzado	EF%
0.00	0.00	0.00	0.00	0.00	0.00	0.00

DESCRIPCION DE RESULTADOS Y JUSTIFICACION EN CASO DE VARIACION SUPERIOR A +/- 10 % RESPECTO A LO PROGRAMADO

EVALUACION DEL INDICADOR



DEPENDENCIA GENERAL: A00 PRESIDENCIA DEPENDENCIA AUXILIAR: 137 Simplificacion Administrativa


ELABORÓ

Ulises Cárdenas Tejo



RECIBIÓ

Ulises Cárdenas Tejo



TENANGO DEL AIRE

Pbrm-08b FICHA TECNICA DE SEGUIMIENTO DE INDICADORES 2022 DE GESTIÓN O ESTRATEGICO

TIPO DE FICHA: OSFEM

PILAR DE DESARROLLO/ E/IE TRANSVERSAL:

4 Pilar 4: Seguridad

TEMA DE DESARROLLO:

Seguridad con visión ciudadana

PROGRAMA PRESUPUESTARIO:

01070101 Seguridad publica

PROYECTO PRESUPUESTARIO:

0107010101

Operación y vigilancia para la seguridad y prevención del delito

OBJETIVO DEL PROGRAMA PRESUPUESTARIO:

Incluir los proyectos orientados a combatir la inseguridad pública con estricto apego a la ley para erradicar la impunidad y la corrupción, mediante la profesionalización de los cuerpos de seguridad, modificando los métodos y programas de estudio para humanizarlos, dignificarlos y hacerlos más eficientes, aplicando sistemas de reclutamiento y selección confiable y riguroso proceso estandarizado de

DEPENDENCIA GENERAL:

000 SEGURIDAD PUBLICA Y TRANSITO

DEPENDENCIA AUXILIAR:

104 Seguridad Publica

ESTRUCTURA DEL INDICADOR

NOMBRE DEL INDICADOR:

Porcentaje de acciones realizadas en materia de prevención del delito.

FÓRMULA DEL CÁLCULO:

(Total de acciones en materia de prevención realizadas / Total de acciones en materia de prevención programadas a realizar) * 100

INTERPRETACION:

Hace referencia a los esfuerzos realizados para la prevención del delito en el municipio

DIMENSION QUE ATIENDE:

Eficiencia

DESCRIPCIÓN DEL FACTOR DE COMPARACIÓN:

El contraste en las acciones programadas y las realizadas en materia de prevención

AMBITO GEOGRAFICO:

Todo el municipio

COBERTURA:

Ciudadanos del municipio

LÍNEA BASE

Línea base cero

Numero:

NC 1

COMPORTAMIENTO DE LAS VARIABLES DURANTE EL TRIMESTRE: Julio-Septiembre

VARIABLE	UNIDAD DE MEDIDA	OPERACION	META ANUAL	AVANCE TRIMESTRAL		AVANCE ACUMULADO					
				Programado	%	Alcanzado	%	Programado	%	Alcanzado	%
Total de acciones en materia de prevención realizadas	Acciones	Sumable	4.00	1.00	25.00	1.00	100.00	3.00	75.00	3.00	100.00
Total de acciones en materia de prevención programadas a realizar	Acciones	Sumable	4.00	1.00	25.00	1.00	100.00	3.00	75.00	3.00	100.00

COMPORTAMIENTO DEL INDICADOR

DESCRIPCIÓN DE LA META ANUAL

Se realiza un informe de manera trimestral con las acciones y evidencias realizadas en el municipio en materia de prevención del delito y disminución de riesgos

TRIMESTRE: Julio-Septiembre

META ANUAL	AVANCE TRIMESTRAL				AVANCE ACUMULADO			
	Programado	Alcanzado	EF%	SEMAFORO	Programado	Alcanzado	EF%	SEMAFORO
100.00	100.00	100.00	100.00	VERDE	100.00	100.00	100.00	VERDE

DESCRIPCIÓN DE RESULTADOS Y JUSTIFICACIÓN EN CASO DE VARIACIÓN SUPERIOR A ± 10% RESPECTO AL PROGRAMA

EVALUACION DEL INDICADOR

Contemplar los agentes externos que puedan incidir para la alteración del orden público

DEPENDENCIA GENERAL:

000 SEGURIDAD PUBLICA Y TRANSITO

DEPENDENCIA AUXILIAR:

104 Seguridad Publica




ELABORÓ

Alfredo Martínez Valarde



VO. BO.

Alfredo Martínez Valarde



TENANGO DEL AIRE

PRM-08b FICHA TECNICA DE SEGUIMIENTO DE INDICADORES 2022 DE GESTION O ESTRATEGICO

TIPO DE FICHA: OSFEM

PILAR DE DESARROLLO / EJE TRANSVERSAL:

4 Pilar 4: Seguridad

TEMA DE DESARROLLO:

Seguridad con visión ciudadana

PROGRAMA PRESUPUESTARIO:

01070101 Seguridad pública

PROYECTO PRESUPUESTARIO:

0107010101 Operación y vigilancia para la seguridad y prevención del delito

OBJETIVO DEL PROGRAMA PRESUPUESTARIO:

Incluye los proyectos orientados a combatir la inseguridad pública con énfasis apego a la ley para erradicar la impunidad y la corrupción, mediante la profesionalización de los cuerpos de seguridad, modificando los métodos y programas de estudio para humanizarlos, dignificarlos y hacerlos más eficientes, aplicando sistemas de reclutamiento y selección confiable y riguroso proceso estandarizado de

DEPENDENCIA GENERAL:

000 SEGURIDAD PÚBLICA Y TRANSITO

DEPENDENCIA AUXILIAR:

104 Seguridad Pública

ESTRUCTURA DEL INDICADOR

NOMBRE DEL INDICADOR:

Porcentaje de eficacia en la operación de los sistemas de comunicación, tecnología e información para la prevención del delito.

FORMULA DEL CÁLCULO:

(Número de sistemas de información, comunicación y tecnología en funcionamiento óptimo / Total de sistemas de información, comunicación y tecnología en el municipio) * 100

INTERPRETACION:

Hace referencia a las tecnologías de información con las que se cuenta para la operación de las estrategias de seguridad

FRECUENCIA DE MEDICION:

Trimestral

DIMENSION QUE ATIENDE:

Eficiencia

DESCRIPCION DEL FACTOR DE COMPARACION:

Hace referencia a los sistemas de comunicación utilizados para la eficiencia de los sistemas de seguridad

AMBITO GEOGRAFICO:

Todo el municipio

COBERTURA:

Ciudadanos del municipio

LINEA BASE

Línea base cero

Numero: NC 2

VARIABLE	UNIDAD DE MEDIDA	OPERACION	META ANUAL	AVANCE TRIMESTRAL		AVANCE ACUMULADO	
				Programado	%	Alcanzado	%
Número de sistemas de información, comunicación y tecnología en funcionamiento óptimo	Sistemas	Sumable	4.00	1.00	25.00	1.00	100.00
Total de sistemas de información, comunicación y tecnología en el municipio	Sistemas	Sumable	4.00	1.00	25.00	1.00	100.00

COMPORTAMIENTO DE LAS VARIABLES DURANTE EL TRIMESTRE: Julio-Septiembre
COMPORTAMIENTO DEL INDICADOR
DESCRIPCION DE LA META ANUAL

Se realiza un informe que contemple las TIC's utilizadas para la operación y eficiencia de los sistemas de seguridad

TRIMESTRE: Julio-Septiembre

META ANUAL	AVANCE TRIMESTRAL		AVANCE ACUMULADO	
	Programado	Alcanzado	Programado	Alcanzado
100.00	100.00	100.00	100.00	100.00

DESCRIPCION DE RESULTADOS Y JUSTIFICACION EN CASO DE VARIACION SUPERIOR A 10% RESPECTO A LO PROGRAMADO
Se vigila la adquisición de equipos de comunicación adquiridos durante el ejercicio fiscal

EVALUACION DEL INDICADOR

Aplicar los sistemas de información y comunicación de la forma más eficiente posible

DEPENDENCIA GENERAL: 000 SEGURIDAD PÚBLICA Y TRANSITO

104 Seguridad Pública

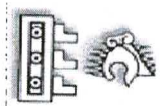


ELABORÓ

Alfredo Martínez Velarde

V.O. BO.

Alfredo Martínez Velarde



TENANGO DEL AIRE

PbRm-08b FICHA TECNICA DE SEGUIMIENTO DE INDICADORES 2022 DE GESTION O ESTRATEGICO

TIPO DE FICHA: OSFEM

PLAZA DE DESARROLLO/ EJE TRANSVERSAL: 4 Pilar 4: Seguridad

TEMA DE DESARROLLO: Seguridad con visión ciudadana

PROGRAMA PRESUPUESTARIO: 01070101 Seguridad pública

PROYECTO PRESUPUESTARIO: 0107010101 Operación y vigilancia para la seguridad y prevención del delito

OBJETIVO DEL PROGRAMA PRESUPUESTARIO: Incluye los proyectos orientados a combatir la inseguridad pública con énfasis apego a la ley para erradicar la impunidad y la corrupción, mediante la profesionalización de los cuerpos de seguridad, modificando los métodos y programas de estudio para humanizarlos, dignificarlos y hacerlos más eficientes, aplicando sistemas de reclutamiento y selección confiable y riguroso proceso estandarizado de

DEPENDENCIA GENERAL: Q00 SEGURIDAD PÚBLICA Y TRÁNSITO

DEPENDENCIA AUXILIAR: 104 Seguridad Pública

NOMBRE DEL INDICADOR: Porcentaje de efectividad en la implementación de operativos de seguridad.

FORMULA DEL CALCULO: (Operativos de seguridad que concluyeron con un aseguramiento / Operativos de seguridad realizados) *100

INTERPRETACION: Hace referencia a los operativos de seguridad realizados en el municipio

DIMENSION QUE ATIENDE: Eficiencia

DESCRIPCION DEL FACTOR DE COMPARACION: Muestra la eficiencia de los operativos de seguridad realizados y que concluyeron con aseguramientos

AMBITO GEOGRAFICO: Todo el municipio

COBERTURA: Ciudadanos del municipio

LINEA BASE: Línea base cero

Numero: NA 1.1

COMPORTAMIENTO DE LAS VARIABLES DURANTE EL TRIMESTRE: Julio-Septiembre

VARIABLE	UNIDAD DE MEDIDA	OPERACION	META ANUAL	AVANCE TRIMESTRAL		AVANCE ACUMULADO					
				Programado	%	Alcanzado	%	Programado	%	Alcanzado	%
Operativos de seguridad que concluyeron con un aseguramiento	Operativos	Sumable	4.00	1.00	25.00	1.00	100.00	3.00	75.00	3.00	100.00
Operativos de seguridad realizados	Operativos	Sumable	4.00	1.00	25.00	1.00	100.00	3.00	75.00	3.00	100.00

COMPORTAMIENTO DEL INDICADOR
DESCRIPCION DE LA META ANUAL

Se realiza un informe trimestral de los operativos de seguridad realizados en el municipio y las determinaciones aplicables al marco jurídico municipal
TRIMESTRE: Julio-Septiembre

META ANUAL	AVANCE TRIMESTRAL			AVANCE ACUMULADO		
	Programado	Alcanzado	EF%	Programado	Alcanzado	EF%
100.00	100.00	100.00	100.00	100.00	100.00	100.00

DESCRIPCION DE RESULTADOS Y JUSTIFICACION EN CASO DE VARIACION SUPERIOR A 1.10 % RESPECTO AL O PROGRAMADO
Se realiza el seguimiento a los operativos de seguridad realizados tanto en materia de prevención como de reacción

EVALUACION DEL INDICADOR

Atender a todos y cada uno de los llamados de la ciudadanía
DEPENDENCIA GENERAL: Q00 SEGURIDAD PÚBLICA Y TRÁNSITO
DEPENDENCIA AUXILIAR: 104 Seguridad Pública



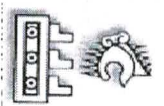
ELABORÓ

Alfredo Martínez Velarde



VO. BO.

Alfredo Martínez Velarde



TENANGO DEL AIRE

PbRm-08b FICHA TECNICA DE SEGUIMIENTO DE INDICADORES 2022 DE GESTION O ESTRATEGICO

TIPO DE FICHA: OSFEM

PILAR DE DESARROLLO/ EJE TRANSVERSAL:

4 Pilar 4: Seguridad

TEMA DE DESARROLLO:

Seguridad con vision ciudadana

PROGRAMA PRESUPUESTARIO:

01070101 Seguridad publica

PROYECTO PRESUPUESTARIO:

0107010101 Operación y vigilancia para la seguridad y prevención del delito

OBJETIVO DEL PROGRAMA PRESUPUESTARIO:

Incluye los proyectos orientados a combatir la inseguridad pública con énfasis en la prevención, mediante la profesionalización de los cuerpos de seguridad, modificando los métodos y programas de estudio para humanizarlos, dignificarlos y hacerlos más eficientes, aplicando sistemas de reclutamiento y selección confiable y riguroso proceso estandarizado de

DEPENDENCIA GENERAL:

000 SEGURIDAD PÚBLICA Y TRANSITO

DEPENDENCIA AUXILIAR:

104 Seguridad Pública

ESTRUCTURA DEL INDICADOR

NOMBRE DEL INDICADOR:

Fuerza Policial Efectiva por cada 1 mil habitantes.

FÓRMULA DEL CÁLCULO:

(Total de Policías Operativos- No. de policías en periodo vacacional- No. de Bajas-No. de Incapacitados-No. de Comisionados-No. de personal facultativo) / (No. Total de Población) * 1000 habitantes

INTERPRETACIÓN:

Seguimiento del número de policías que brindan servicio a la población

FRECUENCIA DE MEDICIÓN:

Trimestral

DIMENSIÓN QUE ATIENDE:

Eficiencia

DESCRIPCIÓN DEL FACTOR DE COMPARACIÓN:

Se muestra el número de elementos efectivos con los que se cuenta para brindar seguridad a la población amecamequense

AMBITO GEOGRAFICO:

Todo el municipio

COBERTURA:

Ciudadanos del municipio

LÍNEA BASE

Línea base cero

Numero:

NA 1.2

COMPORTAMIENTO DE LAS VARIABLES DURANTE EL TRIMESTRE: Julio-Septiembre

VARIABLE	UNIDAD DE MEDIDA	OPERACION	META ANUAL	AVANCE TRIMESTRAL		AVANCE ACUMULADO					
				Programado	%	Alcanzado	%	Programado	%	Alcanzado	%
Total de Policías Operativos- No. de policías en periodo vacacional- No. de Bajas-No. de Incapacitados-No. de Comisionados-No. de personal facultativo	Policías	Sumable	4.00	1.00	25.00	1.00	100.00	3.00	75.00	3.00	100.00
No. Total de Población	Policías	Sumable	4.00	1.00	25.00	1.00	100.00	3.00	75.00	3.00	100.00

COMPORTAMIENTO DEL INDICADOR

DESCRIPCIÓN DE LA META ANUAL

Se realiza un seguimiento trimestral de los elementos activos que brindan servicio a la población del municipio

TRIMESTRE: Julio-Septiembre

META ANUAL	AVANCE TRIMESTRAL		AVANCE ACUMULADO	
	Programado	Alcanzado	Programado	Alcanzado
1,000.00	1,000.00	1,000.00	1,000.00	1,000.00

DESCRIPCIÓN DE RESULTADOS Y JUSTIFICACIÓN EN CASO DE VARIACIÓN SUPERIOR A ± 10% RESPECTO AL O PROGRAMADO

EVALUACION DEL INDICADOR

Se requiere fomentar la cultura de la prevención y la seguridad para inhibir los índices delictivos y que de esta forma sean los recursos necesarios con los que cuenta esta unidad administrativa

DEPENDENCIA GENERAL:

000 SEGURIDAD PÚBLICA Y TRANSITO

DEPENDENCIA AUXILIAR:

104 Seguridad Pública



ELABORO

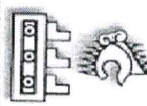
Alfredo Martínez Valverde

NO. BO.

Alfredo Martínez Valverde

FECHA DE ELABORACION 03/10/2022

Hoja 57 de 181



TENANGO DEL AIRE

PbRm-08b FICHA TECNICA DE SEGUIMIENTO DE INDICADORES 2022 DE GESTION O ESTRATEGICO

TIPO DE FICHA: OSFEM

PILAR DE DESARROLLO / EJE TRANSVERSAL: 4 Pilar 4: Seguridad

TEMA DE DESARROLLO: Seguridad con vision ciudadana

PROGRAMA PRESUPUESTARIO: 01070101 Seguridad publica

PROYECTO PRESUPUESTARIO: 0107010101 Operación y vigilancia para la seguridad y prevención del delito

OBJETIVO DEL PROGRAMA PRESUPUESTARIO: Incluye los proyectos orientados a combatir la inseguridad pública con énfasis en la prevención, mediante la profesionalización de los cuernos de seguridad, modificando los métodos y programas de estudio para humanizarlos, dignificarlos y hacerlos más eficientes, aplicando sistemas de reclutamiento y selección contable y riguroso proceso estandarizado de

DEPENDENCIA GENERAL: 000 SEGURIDAD PUBLICA Y TRANSITO

DEPENDENCIA AUXILIAR: 104 Seguridad Publica

DEPENDENCIA AUXILIAR: 104 Seguridad Publica

DEPENDENCIA AUXILIAR: 104 Seguridad Publica

DEPENDENCIA AUXILIAR: 104 Seguridad Publica

DEPENDENCIA AUXILIAR: 104 Seguridad Publica

DEPENDENCIA AUXILIAR: 104 Seguridad Publica

DEPENDENCIA AUXILIAR: 104 Seguridad Publica

DEPENDENCIA AUXILIAR: 104 Seguridad Publica

DEPENDENCIA AUXILIAR: 104 Seguridad Publica

DEPENDENCIA AUXILIAR: 104 Seguridad Publica

DEPENDENCIA AUXILIAR: 104 Seguridad Publica

DEPENDENCIA AUXILIAR: 104 Seguridad Publica

DEPENDENCIA AUXILIAR: 104 Seguridad Publica

DEPENDENCIA AUXILIAR: 104 Seguridad Publica

DEPENDENCIA AUXILIAR: 104 Seguridad Publica

DEPENDENCIA AUXILIAR: 104 Seguridad Publica

DEPENDENCIA AUXILIAR: 104 Seguridad Publica

DEPENDENCIA AUXILIAR: 104 Seguridad Publica

DEPENDENCIA AUXILIAR: 104 Seguridad Publica

DEPENDENCIA AUXILIAR: 104 Seguridad Publica

DEPENDENCIA AUXILIAR: 104 Seguridad Publica

DEPENDENCIA AUXILIAR: 104 Seguridad Publica

DEPENDENCIA AUXILIAR: 104 Seguridad Publica

DEPENDENCIA AUXILIAR: 104 Seguridad Publica

DEPENDENCIA AUXILIAR: 104 Seguridad Publica

DEPENDENCIA AUXILIAR: 104 Seguridad Publica

DEPENDENCIA AUXILIAR: 104 Seguridad Publica

DEPENDENCIA AUXILIAR: 104 Seguridad Publica

DEPENDENCIA AUXILIAR: 104 Seguridad Publica

DEPENDENCIA AUXILIAR: 104 Seguridad Publica

DEPENDENCIA AUXILIAR: 104 Seguridad Publica

DEPENDENCIA AUXILIAR: 104 Seguridad Publica

DEPENDENCIA AUXILIAR: 104 Seguridad Publica

DEPENDENCIA AUXILIAR: 104 Seguridad Publica

DEPENDENCIA AUXILIAR: 104 Seguridad Publica

DEPENDENCIA AUXILIAR: 104 Seguridad Publica

VARIABLE	UNIDAD DE MEDIDA	OPERACION	META ANUAL	AVANCE TRIMESTRAL				AVANCE ACUMULADO			
				Programado	%	Alcanzado	%	Programado	%	Alcanzado	%
TOTAL DE POLICIAS OPERATIVOS:	Policias	Sumable	4.00	1.00	25.00	1.00	100.00	3.00	75.00	3.00	100.00
NÚMERO DE SECTORES	Sectores	Sumable	4.00	1.00	25.00	1.00	100.00	3.00	75.00	3.00	100.00
NÚMERO DE TURNOS	Turnos	Sumable	0.00	1.00	0.00	1.00	100.00	0.00	0.00	0.00	0.00

COMPORTAMIENTO DEL INDICADOR
DESCRIPCION DE LA META ANUAL

TRIMESTRE: Julio-Septiembre

META ANUAL	AVANCE TRIMESTRAL			AVANCE ACUMULADO		
	Programado	Alcanzado	EF%	Programado	Alcanzado	EF%
0.25	1.00	1.00	100.00	1.00	1.00	100.00

COMPORTAMIENTO DE LAS VARIABLES DURANTE EL TRIMESTRE: Julio-Septiembre

Se reportará el mayor número de elementos en las delegaciones que han incrementado sus índices delictivos


000 SEGURIDAD PUBLICA Y TRANSITO
104 Seguridad Publica



ELABORÓ
Alfredo Martínez Valarde



VO. BO.
Alfredo Martínez Valarde



TENANGO DEL AIRE

PbRm-08b FICHA TECNICA DE SEGUIMIENTO DE INDICADORES 2022 DE GESTION O ESTRATEGICO

TIPO DE FICHA: OSFEM

PILAR DE DESARROLLO/ EJE TRANSVERSAL: 4 Pilar 4: Seguridad

TEMA DE DESARROLLO: Seguridad con vision ciudadana

PROGRAMA PRESUPUESTARIO: 01070101 Seguridad publica

PROYECTO PRESUPUESTARIO: 0107010101 Operación y vigilancia para la seguridad y prevención del delito

OBJETIVO DEL PROGRAMA PRESUPUESTARIO: Incluye los proyectos orientados a combatir la inseguridad pública con estricto apego a la ley para erradicar la impunidad y la corrupción, mediante la profesionalización de los cuernos de seguridad, modificando los métodos y programas de estudio para humanizarlos, dignificarlos y hacerlos más eficientes, aplicando sistemas de reclutamiento y selección confiable y riguroso proceso estandarizado de

DEPENDENCIA GENERAL: C00 SEGURIDAD PUBLICA Y TRANSITO

DEPENDENCIA AUXILIAR: 104 Seguridad Publica

ESTRUCTURA DEL INDICADOR

NOMBRE DEL INDICADOR: Porcentaje de redes vecinales creadas.

FÓRMULA DEL CALCULO: (Redes vecinales creadas/Redes vecinales programadas)*100

INTERPRETACION: Hace referencia al número de redes vecinales creadas por cada trimestre

DIMENSION QUE ATIENDE: Eficiencia

DESCRIPCION DEL FACTOR DE COMPARACION: Se compara el número de redes vecinales creadas ante las programadas por poder crear

AMBITO GEOGRAFICO: Todo el municipio

COBERTURA: Ciudadanos del municipio

LÍNEA BASE: Línea base cero

Numero: NA 1.4

FRECUENCIA DE MEDICION: Trimestral

COMPORTAMIENTO DE LAS VARIABLES DURANTE EL TRIMESTRE: Julio-Septiembre

VARIABLE	UNIDAD DE MEDIDA	OPERACION	META ANUAL	AVANCE TRIMESTRAL		AVANCE ACUMULADO					
				Programado	%	Alcanzado	%	Programado	%	Alcanzado	%
Redes vecinales creadas	Redes vecinales	Sumable	4.00	1.00	25.00	1.00	100.00	3.00	75.00	3.00	100.00
Redes vecinales programadas	Redes vecinales	Sumable	4.00	1.00	25.00	1.00	100.00	3.00	75.00	3.00	100.00

Se realiza un reporte trimestral de la conformación de redes vecinales creadas

COMPORTAMIENTO DEL INDICADOR
DESCRIPCION DE LA META ANUAL

META ANUAL	TRIMESTRE: Julio-Septiembre			
	AVANCE TRIMESTRAL		AVANCE ACUMULADO	
	Programado	Alcanzado	EF%	SEMAFORO
100.00	100.00	100.00	100.00	VERDE

DESCRIPCION DE RESULTADOS Y JUSTIFICACION EN CASO DE VARIACION SUPERIOR A +/- 10% RESPECTO AL O PROGRAMADO
Se realiza un informe de las redes vecinales creadas y que sirven comunicación con la central municipal

EVALUACION DEL INDICADOR

Mantener proximidad con las redes y constante comunicación

DEPENDENCIA GENERAL: C00 SEGURIDAD PUBLICA Y TRANSITO

104 Seguridad Publica

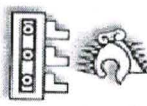


ELABORÓ

Alfredo Martínez Valarde

VO. BO.

Alfredo Martínez Valarde



TENANGO DEL AIRE

PBRM-08b FICHA TECNICA DE SEGUIMIENTO DE INDICADORES 2022 DE GESTIÓN O ESTRATEGICO

TIPO DE FICHA: OSFEM

PILAR DE DESARROLLO/ EJE TRANSVERSAL: 4 Pilar 4: Seguridad

TEMA DE DESARROLLO: Seguridad con visión ciudadana

PROGRAMA PRESUPUESTARIO: 01070101 Seguridad pública

PROYECTO PRESUPUESTARIO: 0107010101 Operación y vigilancia para la seguridad y prevención del delito

OBJETIVO DEL PROGRAMA PRESUPUESTARIO: Incluye los proyectos orientados a combatir la inseguridad pública con estricto apego a la ley para erradicar la impunidad y la corrupción, mediante la profesionalización de los cuerpos de seguridad, modificando los métodos y programas de estudio para humanizarlos, dignificarlos y hacerlos más eficientes, aplicando sistemas de reclutamiento y selección confiable y riguroso proceso estandarizado de

DEPENDENCIA GENERAL: Q00 SEGURIDAD PÚBLICA Y TRANSITO

DEPENDENCIA AUXILIAR: 104 Seguridad Pública

ESTRUCTURA DEL INDICADOR

NOMBRE DEL INDICADOR: Porcentaje de patrullas con GPS funcionando.

FORMULA DEL CALCULO: (No. de Patrullas con GPS funcionando/ Total de Patrullas) *100

INTERPRETACION: Muestra el número de vehículos que cuentan con GPS

DIMENSION QUE ATIENDE: Eficiencia

DESCRIPCION DEL FACTOR DE COMPARACION: Contrasta el número de patrullas que cuentan con GPS ante el total de patrullas

AMBITO GEOGRAFICO: Todo el municipio

COBERTURA: Ciudadanos del municipio

LINEA BASE: Línea base cero

COMPORTAMIENTO DE LAS VARIABLES DURANTE EL TRIMESTRE: Julio-Septiembre

VARIABLE	UNIDAD DE MEDIDA	OPERACION	META ANUAL	AVANCE TRIMESTRAL		AVANCE ACUMULADO					
				Programado	%	Alcanzado	%	Alcanzado	%		
No. de Patrullas con GPS funcionando	Patrullas	Sumable	4.00	1.00	25.00	1.00	100.00	3.00	75.00	3.00	100.00
Total de Patrullas	Patrullas	Sumable	4.00	1.00	25.00	1.00	100.00	3.00	75.00	3.00	100.00

Se realiza un reporte de las patrullas que cuentan con GPS funcionando por trimestre


TRIMESTRE: Julio-Septiembre

META ANUAL	AVANCE TRIMESTRAL		AVANCE ACUMULADO	
	Programado	Alcanzado	Programado	Alcanzado
100.00	100.00	100.00	100.00	100.00

DESCRIPCION DE RESULTADOS Y JUSTIFICACION EN CASO DE VARIACION SUPERIOR A ±10 % RESPECTO A LO PROGRAMADO

DESCRIPCION DE LA META ANUAL

Conservar los bienes y recursos con que cuenta la Dirección para la prestación del servicio
 DEPENDENCIA GENERAL: Q00 SEGURIDAD PÚBLICA Y TRANSITO
 DEPENDENCIA AUXILIAR: 104 Seguridad Pública




ELABORÓ

Alfredo Martínez Velarde

VO. BO.

Alfredo Martínez Velarde



TENANGO DEL AIRE

PBRm-08b FICHA TECNICA DE SEGUIMIENTO DE INDICADORES 2022 DE GESTIÓN O ESTRATEGICO

TIPO DE FICHA: OSFEM

PILAR DE DESARROLLO / EJE TRANSVERSAL: 4 Pilar 4: Seguridad

TEMA DE DESARROLLO: Seguridad con visión ciudadana

PROGRAMA PRESUPUESTARIO: 01070101 Seguridad publica

PROYECTO PRESUPUESTARIO: 0107010101 Operación y vigilancia para la seguridad y prevención del delito

OBJETIVO DEL PROGRAMA PRESUPUESTARIO: Incluye los proyectos orientados a combatir la inseguridad pública con énfasis en la prevención, mediante la profesionalización de los cuerpos de seguridad, modificando los métodos y programas de estudio para humanizarlos, dignificarlos y hacerlos más eficientes, aplicando sistemas de reclutamiento y selección confiable y riguroso proceso estandarizado de

DEPENDENCIA GENERAL: 000 SEGURIDAD PÚBLICA Y TRÁNSITO

DEPENDENCIA AUXILIAR: 104 Seguridad Pública

ESTRUCTURA DEL INDICADOR

NOMBRE DEL INDICADOR: Porcentaje de patrullas con cámaras de video funcionando.

FORMULA DEL CÁLCULO: (No. de Patrullas con Cámara de Video Operando / Total de Patrullas) * 100

INTERPRETACION: Muestra el número de vehículos que están equipados con cámara de video

DIMENSION QUE ATIENDE: Eficiencia

DESCRIPCION DEL FACTOR DE COMPARACION: Contrasta el número de patrullas que cuentan con Cámaras de video ante el total de patrullas

AMBITO GEOGRAFICO: Todo el municipio

COBERTURA: Ciudadanos del municipio

LINEA BASE: Línea base cero

Numero: NA 2.2

FRECUENCIA DE MEDICION: Trimestral

COMPORTAMIENTO DE LAS VARIABLES DURANTE EL TRIMESTRE: Julio-Septiembre

VARIABLE	UNIDAD DE MEDIDA	OPERACION	META ANUAL		AVANCE TRIMESTRAL		AVANCE ACUMULADO					
			Programado	Alcanzado	%	Alcanzado	%	Alcanzado	%			
No. de Patrullas con Cámara de Video Operando	Patrullas	Sumable	4.00	4.00	1.00	25.00	1.00	100.00	3.00	75.00	3.00	100.00
Total de Patrullas	Patrullas	Sumable	4.00	4.00	1.00	25.00	1.00	100.00	3.00	75.00	3.00	100.00

COMPORTAMIENTO DEL INDICADOR
DESCRIPCION DE LA META ANUAL

Se realiza un reporte de las patrullas que cuentan con Cámara de video funcionando por trimestre

META ANUAL	TRIMESTRE: Julio-Septiembre						
	AVANCE TRIMESTRAL		AVANCE ACUMULADO				
Programado	Alcanzado	EF%	SEMAFORO	Programado	Alcanzado	EF%	SEMAFORO
100.00	100.00	100.00	VERDE	100.00	100.00	100.00	VERDE

DESCRIPCION DE RESULTADOS Y JUSTIFICACION EN CASO DE VARIACION SUPERIOR A ± 10% RESPECTO A LO PROGRAMADO
Se realiza un informe del estado en que se encuentran las patrullas con las que cuenta la Dirección

EVALUACION DEL INDICADOR

Conservar los bienes y recursos con que cuenta la Dirección para la prestación del servicio.

DEPENDENCIA GENERAL: 000 SEGURIDAD PÚBLICA Y TRÁNSITO

104 Seguridad Pública



ELABORO

Alfredo Martínez Valverde




VO. BO.

Alfredo Martínez Valverde

FECHA DE ELABORACION: 09/10/2022

Hoja: 61 de 181



TENANGO DEL AIRE

PBRm-08b FICHA TECNICA DE SEGUIMIENTO DE INDICADORES 2022 DE GESTION O ESTRATEGICO

TIPO DE FICHA: OSFEM

PILAR DE DESARROLLO / EJE TRANSVERSAL:

4 Pilar 4: Seguridad

TEMA DE DESARROLLO:

Seguridad con visión ciudadana

PROGRAMA PRESUPUESTARIO:

01070101 Seguridad pública

PROYECTO PRESUPUESTARIO:

0107010101 Operación y vigilancia para la seguridad y prevención del delito

OBJETIVO DEL PROGRAMA PRESUPUESTARIO:

Incluye los proyectos orientados a combatir la inseguridad pública con énfasis en la prevención, mediante la profesionalización de los cuerpos de seguridad, modificando los métodos y programas de estudio para humanizarlos, dignificarlos y hacerlos más eficientes, aplicando sistemas de reclutamiento y selección confiable y riguroso proceso estandarizado de

DEPENDENCIA GENERAL:

000 SEGURIDAD PÚBLICA Y TRÁNSITO

DEPENDENCIA AUXILIAR:

104 Seguridad Pública

ESTRUCTURA DEL INDICADOR

NOMBRE DEL INDICADOR:

Porcentaje cámaras de video vigilancia en operación.

FORMULA DEL CÁLCULO:

(No. de Cámaras de videovigilancia funcionando / Total de Cámaras de videovigilancia instaladas) * 100

INTERPRETACION:

Muestra en número de cámaras de videovigilancia en plena operación ante las instaladas para consideración de su reparación

FRECUENCIA DE MEDICION:

Trimestral

DIMENSION QUE ATIENDE:

Eficiencia

DESCRIPCION DEL FACTOR DE COMPARACION:

Contrasta el número de cámaras de videovigilancia en operación ante las instaladas

AMBITO GEOGRAFICO:

Todo el municipio

COBERTURA:

Ciudadanos del municipio

LINEA BASE

Línea base cero

Numero: NA 2.3

COMPORTAMIENTO DE LAS VARIABLES DURANTE EL TRIMESTRE: Julio-Septiembre

VARIABLE	UNIDAD DE MEDIDA	OPERACION	META ANUAL	AVANCE TRIMESTRAL		AVANCE ACUMULADO	
				Programado	%	Alcanzado	%
No. de Cámaras de videovigilancia funcionando	Cámaras		0.00	1.00	0.00	1.00	100.00
Total de Cámaras de videovigilancia instaladas	Cámaras		4.00	1.00	25.00	1.00	100.00

COMPORTAMIENTO DEL INDICADOR
DESCRIPCION DE LA META ANUAL

Se realiza un informe trimestral de las cámaras de videovigilancia funcionando

TRIMESTRE: Julio-Septiembre

META ANUAL	AVANCE TRIMESTRAL			AVANCE ACUMULADO		
	Programado	Alcanzado	EF%	Programado	Alcanzado	EF%
100.00	100.00	100.00	100.00	0.00	0.00	0.00

DESCRIPCION DE RESULTADOS Y JUSTIFICACION EN CASO DE VARIACION SUPERIOR A ±10% RESPECTO A LO PROGRAMADO

Se realiza un informe del estado que guardan las Cámaras de videovigilancia instaladas en el municipio a fin de dar mantenimiento a aquellas con desperfectos

EVALUACION DEL INDICADOR

Comunicación y coordinación con las autoridades estatales para el mantenimiento de las cámaras instaladas en el municipio.

DEPENDENCIA GENERAL:

000 SEGURIDAD PÚBLICA Y TRÁNSITO

104 Seguridad Pública




ELABORO

Alfredo Martínez Velarde

VO. BO.

Alfredo Martínez Velarde



TENANGO DEL AIRE

PbRm-08b FICHA TECNICA DE SEGUIMIENTO DE INDICADORES 2022 DE GESTION O ESTRATEGICO

TIPO DE FICHA: OSFEM

PILAR DE DESARROLLO / EJE TRANSVERSAL:

4 Pilar 4: Seguridad

TEMA DE DESARROLLO:

Seguridad con vision ciudadana

PROGRAMA PRESUPUESTARIO:

01070101 Seguridad publica

PROYECTO PRESUPUESTARIO:

010701010101

Operación y vigilancia para la seguridad y prevención del delito

OBJETIVO DEL PROGRAMA PRESUPUESTARIO:

Incluye los proyectos orientados a combatir la inseguridad publica con estirio apego a la ley para erradicar la impunidad y la corrupción, mediante la profesionalización de los cuerpos de seguridad, modificando los métodos y programas de estudio para humanizarlos, dignificarlos y hacerlos más eficientes, aplicando sistemas de reclutamiento y selección confiable y riguroso proceso estandarizado de

DEPENDENCIA GENERAL:

Q00 SEGURIDAD PUBLICA Y TRANSITO

DEPENDENCIA AUXILIAR:

104 Seguridad Publica

ESTRUCTURA DEL INDICADOR

NOMBRE DEL INDICADOR:

Promedio de eventos reportados por el sistema de videocámaras.

FÓRMULA DEL CALCULO:

(No. de cámaras de videovigilancia con al menos un Evento reportado/Total de Cámaras de videovigilancia instaladas)

INTERPRETACION:

Nos muestra el número de reportes y acciones que se brindan desde la detección de los delitos a través de las cámaras de videovigilancia

DIMENSION QUE ATIENDE:

Eficiencia

FRECUENCIA DE MEDICION:

Trimestral

DESCRIPCION DEL FACTOR DE COMPARACION:

Se muestran los eventos delictivos detectados a través de las cámaras de videovigilancia instaladas en el municipio

AMBITO GEOGRAFICO:

Todo el municipio

COBERTURA:

Ciudadanos del municipio

LINEA BASE

Línea base cero

Numero:

NA 2.4

COMPORTAMIENTO DE LAS VARIABLES DURANTE EL TRIMESTRE: Julio-Septiembre

VARIABLE	UNIDAD DE MEDIDA	OPERACION	META ANUAL	AVANCE TRIMESTRAL		AVANCE ACUMULADO					
				Programado	%	Alcanzado	%	Programado	%	Alcanzado	%
No. de cámaras de videovigilancia con al menos un Evento reportado	Cámaras	Sumable	4.00	1.00	25.00	1.00	100.00	3.00	75.00	3.00	100.00
Total de Cámaras de videovigilancia instaladas	Cámaras	Sumable	4.00	1.00	25.00	1.00	100.00	3.00	75.00	3.00	100.00

COMPORTAMIENTO DEL INDICADOR

DESCRIPCION DE LA META ANUAL

Se realiza un informe trimestral de los eventos reportados o identificados desde las cámaras de videovigilancia

META ANUAL	AVANCE TRIMESTRAL				AVANCE ACUMULADO			
	Programado	Alcanzado	EF%	SEMAFORO	Programado	Alcanzado	EF%	SEMAFORO
1.00	1.00	1.00	100.00	VERDE	100.00	100.00	100.00	VERDE

DESCRIPCION DE RESULTADOS Y JUSTIFICACION EN CASO DE VARIACION SUPERIOR A 10% RESPECTO A LO PROGRAMADO

Se realiza un reporte de los eventos que son detectados o reportados desde una cámara de videovigilancia

EVALUACION DEL INDICADOR

Complementar con elementos de proximidad en los sectores


DEPARTAMENTO GENERAL: 000 SEGURIDAD PUBLICA Y TRANSITO

104 Seguridad Publica



ELABORÓ
Alfredo Martínez Velarde

VO. BO.
Alfredo Martínez Velarde



TENANGO DEL AIRE

PbRm-08b FICHA TECNICA DE SEGUIMIENTO DE INDICADORES 2022 DE GESTION O ESTRATEGICO

TIPO DE FICHA: OSFEM

PILAR DE DESARROLLO/ EJE TRANSVERSAL:

4 Pilar 4: Seguridad

TEMA DE DESARROLLO:

Seguridad con visión ciudadana

PROGRAMA PRESUPUESTARIO:

01070101 Seguridad pública

PROYECTO PRESUPUESTARIO:

010701010101 Operación y vigilancia para la seguridad y prevención del delito

OBJETIVO DEL PROGRAMA PRESUPUESTARIO:

Incluye los proyectos orientados a combatir la inseguridad pública con énfasis en la impunidad y la corrupción, mediante la profesionalización de los cuerpos de seguridad, modificando los métodos y programas de estudio para humanizarlos, dignificarlos y hacerlos más eficientes, aplicando sistemas de reclutamiento y selección confiable y riguroso proceso estandarizado de

DEPENDENCIA GENERAL:

000 SEGURIDAD PÚBLICA Y TRÁNSITO

DEPENDENCIA AUXILIAR:

104 Seguridad Pública

ESTRUCTURA DEL INDICADOR

NOMBRE DEL INDICADOR:

Porcentaje de cumplimiento en la elaboración del análisis delictivo.

FÓRMULA DEL CÁLCULO:

(Documento de análisis delictivos-realizados /Documento de análisis delictivos-programados) *100

INTERPRETACIÓN:

Hace referencia a la realización de documentos de análisis delictivos que realice la dirección

DIMENSIÓN QUE ATIENDE:

Eficiencia

DESCRIPCIÓN DEL FACTOR DE COMPARACIÓN:

Se contrasta el cumplimiento con el documento de análisis delictivo del municipio

ÁMBITO GEOGRÁFICO:

Todo el municipio

COBERTURA:

Ciudadanos del municipio

LÍNEA BASE

Línea base cero

Número: NA 2.5

COMPORTAMIENTO DE LAS VARIABLES DURANTE EL TRIMESTRE: Julio-Septiembre

VARIABLE	UNIDAD DE MEDIDA	OPERACION	META ANUAL	AVANCE TRIMESTRAL		AVANCE ACUMULADO	
				Programado	%	Alcance	%
Documento de análisis delictivos-realizados	Documento	Sumable	4.00	1.00	25.00	1.00	100.00
Documento de análisis delictivos-programados	Documento	Sumable	4.00	1.00	25.00	1.00	100.00

COMPORTAMIENTO DEL INDICADOR
DESCRIPCIÓN DE LA META ANUAL

Se realiza un informe trimestral sobre los delitos y las faltas al bando municipal cometidos en el respectivo trimestre

TRIMESTRE: Julio-Septiembre

META ANUAL	AVANCE TRIMESTRAL			AVANCE ACUMULADO		
	Programado	Alcance	EF%	Programado	Alcance	EF%
100.00	100.00	100.00	100.00	100.00	100.00	100.00

DESCRIPCIÓN DE RESULTADOS Y JUSTIFICACIÓN EN CASO DE VARIACIÓN SUPERIOR A +10% RESPECTO AL O PROGRAMADO
Se realiza un informe del trimestre con numeralia sobre las faltas cometidas al bando municipal por parte de la ciudadanía

EVALUACION DEL INDICADOR

Invitar a los ciudadanos del municipio abstenerse de cometer faltas al bando municipal

DEPENDENCIA GENERAL: 000 SEGURIDAD PÚBLICA Y TRÁNSITO

104 Seguridad Pública



ELABORÓ


Alfredo Martínez Velarde

VO. BO.

Alfredo Martínez Velarde

FECHA DE ELABORACION: 03/10/2022

Hojas: 64 de 181



TENANGO DEL AIRE

PDRm-08b FICHA TECNICA DE SEGUIMIENTO DE INDICADORES 2022 DE GESTIÓN O ESTRATEGICO

TIPO DE FICHA: OSFEM

PILAR DE DESARROLLO/ EJE TRANSVERSAL:

4 Pilar 4: Seguridad

TEMA DE DESARROLLO:

Seguridad con visión ciudadana

PROGRAMA PRESUPUESTARIO:

01070101 Seguridad pública

PROYECTO PRESUPUESTARIO:

010701010101 Operación y vigilancia para la seguridad y prevención del delito

OBJETIVO DEL PROGRAMA PRESUPUESTARIO:

Incluye los proyectos orientados a combatir la inseguridad pública con énfasis en la prevención, mediante la profesionalización de los cuerpos de seguridad, modificando los métodos y programas de estudio para humanizarlos, dignificarlos y hacerlos más eficientes, aplicando sistemas de reclutamiento y selección confiable y riguroso proceso estandarizado de

DEPENDENCIA GENERAL:

000 SEGURIDAD PÚBLICA Y TRÁNSITO

DEPENDENCIA AUXILIAR:

104 Seguridad Pública

NOMBRE DEL INDICADOR:

Porcentaje de actualización del Atlas de Incidencia Delictiva Municipal.

FORMULA DEL CALCULO:

(Actualizaciones del Atlas de Incidencia Delictiva Municipal Realizadas / Actualización de Atlas de Riesgo Municipal Programadas) * 100

INTERPRETACION:

Hace referencia a las actualizaciones al Atlas de riesgo en materia de seguridad pública

DIMENSION QUE ATIENDE:

Eficiencia

DESCRIPCION DEL FACTOR DE COMPARACION:

Contrasta las actualizaciones programadas ante las realizadas del Atlas de Incidencia Delictiva Municipal

AMBITO GEOGRAFICO:

Todo el municipio

COBERTURA:

Ciudadanos del municipio

LINEA BASE

Línea base cero

Numero:

NA 26

COMPORTAMIENTO DE LAS VARIABLES DURANTE EL TRIMESTRE: Julio-Septiembre

VARIABLE	UNIDAD DE MEDIDA	OPERACION	META ANUAL	AVANCE TRIMESTRAL		AVANCE ACUMULADO					
				Programado	%	Alcanzado	%	Programado	%	Alcanzado	%
Actualizaciones del Atlas de Incidencia Delictiva Municipal Realizadas	Actualización	Sumable	4.00	1.00	25.00	1.00	100.00	3.00	75.00	3.00	100.00
Actualización de Atlas de Riesgo Municipal Programadas	Actualización	Sumable	4.00	1.00	25.00	1.00	100.00	3.00	75.00	3.00	100.00

COMPORTAMIENTO DEL INDICADOR

DESCRIPCION DE LA META ANUAL

Se realiza el seguimiento de la incidencia delictiva que determina la actualización del Atlas de Incidencia delictiva que a su vez será contemplado en el Atlas de Riesgo Municipal

TRIMESTRE: Julio-Septiembre

META ANUAL	AVANCE TRIMESTRAL				AVANCE ACUMULADO			
	Programado	Alcanzado	EF%	SEMAFORO	Programado	Alcanzado	EF%	SEMAFORO
100.00	100.00	100.00	100.00	VERDE	100.00	100.00	100.00	VERDE

DESCRIPCION DE RESULTADOS Y JUSTIFICACION EN CASO DE VARIACION SUPERIOR A ±10% RESPECTO AL O PROGRAMADO

Se realiza un apéndice trimestral para el análisis de la incidencia delictiva y a su vez actualización del Atlas de Riesgo Municipal


EVALUACION DEL INDICADOR

Registro constante de las atenciones y servicios brindados a la ciudadanía

DEPARTAMENTO GENERAL

000 SEGURIDAD PÚBLICA Y TRÁNSITO

104 Seguridad Pública

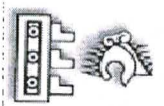


ELABORO

VO. BO.

FECHA DE ELABORACION: 03/10/2022

Hoja: 05 de 181



TENANGO DEL AIRE

PbRm-08b FICHA TECNICA DE SEGUIMIENTO DE INDICADORES 2022 DE GESTION O ESTRATEGICO

TIPO DE FICHA: OSFEM

PILAR DE DESARROLLO/ EJE TRANSVERSAL:

4 Pilar 4: Seguridad

TEMA DE DESARROLLO:

Seguridad con visión ciudadana

PROGRAMA PRESUPUESTARIO:

01070101 Seguridad pública

PROYECTO PRESUPUESTARIO:

0107010101 Operación y vigilancia para la seguridad y prevención del delito

OBJETIVO DEL PROGRAMA PRESUPUESTARIO:

Incluye los proyectos orientados a combatir la inseguridad pública con énfasis en la prevención, mediante la profesionalización de los cuerpos de seguridad, modificando los métodos y programas de estudio para humanizarlos, dignificarlos y hacerlos más eficientes, aplicando sistemas de reclutamiento y selección confiable y riguroso proceso estandarizado de

DEPENDENCIA GENERAL:

000 SEGURIDAD PÚBLICA Y TRÁNSITO

DEPENDENCIA AUXILIAR:

104 Seguridad Pública

ESTRUCTURA DEL INDICADOR

NOMBRE DEL INDICADOR:

Porcentaje de informes policíacos homologados generados.

FÓRMULA DEL CÁLCULO:

(Informes Policiales Homologados realizados / Informes policiales homologados programados) * 100

INTERPRETACIÓN:

Hace referencia a la implementación de los Reportes integrados a la Plataforma México

DIMENSIÓN QUE ATIENDE:

Eficiencia

DESCRIPCIÓN DEL FACTOR DE COMPARACIÓN:

Se realiza un contraste de los Informes Homologados programados ante los realizados

AMBITO GEOGRAFICO:

Todo el municipio

COBERTURA:

Ciudadanos del municipio

LÍNEA BASE:

Línea base cero

Numero:

NA 2.7

COMPORTAMIENTO DE LAS VARIABLES DURANTE EL TRIMESTRE: Julio-Septiembre

VARIABLE	UNIDAD DE MEDIDA	OPERACION	META ANUAL	AVANCE TRIMESTRAL		AVANCE ACUMULADO					
				Programado	%	Alcanzado	%	Alcanzado	%		
Informes Policiales Homologados realizados	normes	Sumable	4.00	1.00	25.00	1.00	100.00	3.00	75.00	3.00	100.00
Informes policiales homologados programados	informes	Sumable	4.00	1.00	25.00	1.00	100.00	3.00	75.00	3.00	100.00

Se realiza el seguimiento trimestral de los informes y reportes integrados a la Plataforma México

COMPORTAMIENTO DEL INDICADOR DESCRIPCIÓN DE LA META ANUAL

META ANUAL	TRIMESTRE: Julio-Septiembre			AVANCE ACUMULADO		
	Programado	Alcanzado	EF%	Programado	Alcanzado	EF%
100.00	100.00	100.00	100.00	100.00	100.00	100.00

DESCRIPCIÓN DE RESULTADOS Y JUSTIFICACIÓN EN CASO DE VARIACIÓN SUPERIOR A 1.10 % RESPECTO AL O PROGRAMADO

Se realiza el seguimiento de los informes y reportes integrados a la Plataforma México para la homologación de informes policiales

EVALUACION DEL INDICADOR

Capacitación para la elaboración y ejecución de los informes homologados

DEPENDENCIA GENERAL: 000 SEGURIDAD PÚBLICA Y TRÁNSITO

104 Seguridad Pública

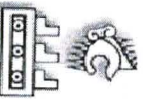


ELABORÓ

Alfredo Martínez Valarde

VO. BO.

Alfredo Martínez Valarde



TENANGO DEL AIRE

PbRm-08b FICHA TECNICA DE SEGUIMIENTO DE INDICADORES 2022 DE GESTION O ESTRATEGICO

TIPO DE FICHA: OSFEM

PILAR DE DESARROLLO/ EJE TRANSVERSAL: 4 Pilar 4: Seguridad

TEMA DE DESARROLLO: Seguridad con visión ciudadana

PROGRAMA PRESUPUESTARIO: 01070101 Seguridad pública

PROYECTO PRESUPUESTARIO: 0107010101 Operación y vigilancia para la seguridad y prevención del delito

OBJETIVO DEL PROGRAMA PRESUPUESTARIO: Incluye los proyectos orientados a combatir la inseguridad pública con énfasis apego a la ley para erradicar la impunidad y la corrupción, mediante la profesionalización de los cuerpos de seguridad, modificando los métodos y programas de estudio para humanizarlos, dignificarlos y hacerlos más eficientes, aplicando sistemas de reclutamiento y selección confiable y riguroso proceso estandarizado de

DEPENDENCIA GENERAL: Q00 SEGURIDAD PÚBLICA Y TRÁNSITO

DEPENDENCIA AUXILIAR: 104 Seguridad Pública

ESTRUCTURA DEL INDICADOR

NOMBRE DEL INDICADOR: Porcentaje de elementos de seguridad con Certificado Único Policial.

FORMULA DEL CALCULO: (Elementos de seguridad con Certificado Único Policial / Total de elementos de seguridad en activo del municipio) * 100

INTERPRETACION: Hace referencia a los elementos certificados en las evaluaciones de Control y Confianza

DIMENSION QUE ATIENDE: Eficiencia

DESCRIPCION DEL FACTOR DE COMPARACION: Se contrasta el número de elementos que cuentan con el Certificado Único Policial ante la planilla de elementos activos

AMBITO GEOGRAFICO: Todo el municipio

COBERTURA: Ciudadanos del municipio

LINEA BASE: Línea base cero

Numero: NA 3.1

COMPORTAMIENTO DE LAS VARIABLES DURANTE EL TRIMESTRE: Julio-Septiembre

VARIABLE	UNIDAD DE MEDIDA	OPERACION	META ANUAL		AVANCE TRIMESTRAL		AVANCE ACUMULADO			
			Programado	Alcanzado	%	Alcanzado	%	Programado	Alcanzado	%
Elementos de seguridad con Certificado Único Policial	Elementos de seguridad	Sumable	2.00	0.00	0.00	0.00	1.00	50.00	1.00	100.00
Total de elementos de seguridad en activo del municipio	Elementos de seguridad	Sumable	2.00	0.00	0.00	0.00	1.00	50.00	1.00	100.00

COMPORTAMIENTO DEL INDICADOR

DESCRIPCION DE LA META ANUAL

Se realiza un informe sobre los elementos de seguridad con Certificado Único Policial derivado de las evaluaciones de Control y Confianza

TRIMESTRE: Julio-Septiembre

META ANUAL	AVANCE TRIMESTRAL			AVANCE ACUMULADO		
	Programado	Alcanzado	EF%	Programado	Alcanzado	EF%
100.00	0.00	0.00	0.00	100.00	100.00	100.00

DESCRIPCION DE RESULTADOS Y JUSTIFICACION EN CASO DE VARIACION SUPERIOR A 1.10 % RESPECTO AL O PROGRAMADO

Se comienzan las gestiones para que los elementos obtengan el CUP

EVALUACION DEL INDICADOR

Se recomienda que se pueda integrar al mayor número de elementos en la evaluación para la obtención del CUP

DEPENDENCIA GENERAL: Q00 SEGURIDAD PÚBLICA Y TRÁNSITO

DEPENDENCIA AUXILIAR: 104 Seguridad Pública

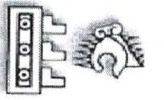


ELABORÓ

Alfredo Martínez Valarde

VO. BO.

Alfredo Martínez Valarde



TENANGO DEL AIRE

PBRm-08b FICHA TECNICA DE SEGUIMIENTO DE INDICADORES 2022 DE GESTION O ESTRATEGICO

TIPO DE FICHA: OSFEM

PILAR DE DESARROLLO/ EJE TRANSVERSAL:

4 Pilar 4: Seguridad

TEMA DE DESARROLLO:

Seguridad con visión ciudadana

PROGRAMA PRESUPUESTARIO:

01070101 Seguridad pública

PROYECTO PRESUPUESTARIO:

0107010101 Operación y vigilancia para la seguridad y prevención del delito

OBJETIVO DEL PROGRAMA PRESUPUESTARIO:

Incluye los proyectos orientados a combatir la inseguridad pública con énfasis en la prevención, mediante la profesionalización de los cuerpos de seguridad, modificando los métodos y programas de estudio para humanizarlos, dignificarlos y hacerlos más eficientes, aplicando sistemas de reclutamiento y selección confiable y riguroso proceso estandarizado de

DEPENDENCIA GENERAL:

000 SEGURIDAD PUBLICA Y TRANSITO

DEPENDENCIA AUXILIAR:

104 Seguridad Pública

ESTRUCTURA DEL INDICADOR

NOMBRE DEL INDICADOR:

Porcentaje de elementos de seguridad con resultado aprobatorio del Centro de Control de Confianza .

FÓRMULA DEL CÁLCULO:

(Elementos con exámenes aprobatorios y vigentes / Total de elementos del Estado de fuerza municipal) * 100

INTERPRETACION:

Elementos aprobados por el Centro de Control y Confianza

DIMENSION QUE ATIENDE:

Eficiencia

DESCRIPCIÓN DEL FACTOR DE COMPARACIÓN:

Se contrasta el número de elementos que cuentan con aprobación del Centro de Control y Confianza ante la plantilla de elementos activos

ÁMBITO GEOGRÁFICO:

Todo el municipio

COBERTURA:

Ciudadanos del municipio

LÍNEA BASE

Línea base cero

Numero: NA 3.2

COMPORTAMIENTO DE LAS VARIABLES DURANTE EL TRIMESTRE: Julio-Septiembre

VARIABLE	UNIDAD DE MEDIDA	OPERACION	META ANUAL	AVANCE TRIMESTRAL		AVANCE ACUMULADO	
				Programado	%	Alcanzado	%
Elementos con exámenes aprobatorios y vigentes	Elementos		0.00	0.00	0.00	0.00	0.00
Total de elementos del Estado de fuerza municipal	Elementos		2.00	0.00	0.00	0.00	0.00

COMPORTAMIENTO DEL INDICADOR

DESCRIPCIÓN DE LA META ANUAL

Se realiza un informe semestral del total de los elementos que han sido aprobados por el Centro de Control y Confianza

TRIMESTRE: Julio-Septiembre

META ANUAL	AVANCE TRIMESTRAL		AVANCE ACUMULADO	
	Programado	Alcanzado	Programado	Alcanzado
100.00	0.00	0.00	0.00	0.00

DESCRIPCIÓN DE RESULTADOS Y JUSTIFICACIÓN EN CASO DE VARIACIÓN SUPERIOR A ± 10% RESPECTO A LO PROGRAMADO

Se cumple con la meta establecida

EVALUACION DEL INDICADOR

Se recomienda continuar con las estrategias y acciones implementadas

DEPENDENCIA GENERAL:

000 SEGURIDAD PUBLICA Y TRANSITO

DEPENDENCIA AUXILIAR:

104 Seguridad Pública

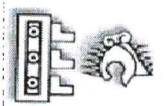


ELABORÓ

Alfredo Martínez Velarde

VO. BO.

Alfredo Martínez Velarde



TENANGO DEL AIRE

PbRm-08b FICHA TECNICA DE SEGUIMIENTO DE INDICADORES 2022 DE GESTION O ESTRATEGICO

TIPO DE FICHA: OSFEM

PILAR DE DESARROLLO / EJE TRANSVERSAL: 4 Pilar 4: Seguridad
TEMA DE DESARROLLO: Seguridad con visión ciudadana
PROGRAMA PRESUPUESTARIO: 01070101 Seguridad pública
PROYECTO PRESUPUESTARIO: 0107010101 Operación y vigilancia para la seguridad y prevención del delito
OBJETIVO DEL PROGRAMA PRESUPUESTARIO: Incluye los proyectos orientados a combatir la inseguridad pública con énfasis apego a la ley para erradicar la impunidad y la corrupción, mediante la profesionalización de los cuernos de seguridad, modificando los métodos y programas de estudio para humanitarios, dignificarlos y hacerlos más eficientes, aplicando sistemas de reclutamiento y selección confiable y riguroso proceso estandarizado de
DEPENDENCIA GENERAL: 000 SEGURIDAD PÚBLICA Y TRÁNSITO
DEPENDENCIA AUXILIAR: 104 Seguridad Pública

ESTRUCTURA DEL INDICADOR

NOMBRE DEL INDICADOR: Porcentaje de elementos de seguridad capacitados en materia del Sistema de Justicia Penal.
FÓRMULA DEL CÁLCULO: (Elementos de seguridad capacitados en materia del Sistema de Justicia Penal / Total de elementos de seguridad en activo del municipio) * 100
INTERPRETACIÓN: Hace referencia a los elementos de seguridad capacitados en materia de Justicia Penal y municipal
DIMENSIÓN QUE ATIENDE: Eficiencia
DESCRIPCIÓN DEL FACTOR DE COMPARACIÓN: Contrasta los elementos capacitados en materia del Sistema de Justicia Penal ante el total de elementos policiales
AMBITO GEOGRAFICO: Todo el municipio
COBERTURA: Ciudadanos del municipio
LÍNEA BASE: Línea base cero

Numero: NA 3.3

COMPORTAMIENTO DE LAS VARIABLES DURANTE EL TRIMESTRE: Julio-Septiembre

VARIABLE	UNIDAD DE MEDIDA	OPERACION	META ANUAL	AVANCE TRIMESTRAL		AVANCE ACUMULADO	
				Programado	%	Programado	%
Elementos de seguridad capacitados en materia del Sistema de Justicia Penal	Elementos	Sumable	200	0.00	0.00	1.00	50.00
Total de elementos de seguridad en activo del municipio	Elementos	Sumable	200	0.00	0.00	1.00	50.00

COMPORTAMIENTO DEL INDICADOR

DESCRIPCIÓN DE LA META ANUAL: Se realiza un informe respectivo al trimestre sobre los elementos de seguridad que recibieron capacitación en materia de Justicia Penal, procedimientos policiales y en materia de

TRIMESTRE: Julio-Septiembre

META ANUAL	AVANCE TRIMESTRAL			AVANCE ACUMULADO		
	Programado	Alcanzado	EF%	Programado	Alcanzado	EF%
100.00	0.00	0.00	0.00	100.00	100.00	100.00

DESCRIPCIÓN DE RESULTADOS Y JUSTIFICACIÓN EN CASO DE VARIACIÓN SUPERIOR A 1.10% RESPECTO AL O PROGRAMA: Se cumple con la meta establecida

EVALUACION DEL INDICADOR

Se recomienda continuar con las estrategias y acciones implementadas
DEPENDENCIA GENERAL: 000 SEGURIDAD PÚBLICA Y TRÁNSITO
DEPENDENCIA AUXILIAR: 104 Seguridad Pública




ELABORÓ

Alfredo Martínez Velarde

VO. BO.

Alfredo Martínez Velarde



TENANGO DEL AIRE

PbRm-08b FICHA TECNICA DE SEGUIMIENTO DE INDICADORES 2022 DE GESTION O ESTRATEGICO

TIPO DE FICHA: OSFEM

PLAR DE DESARROLLO/ EJE TRANSVERSAL: 4 Pilar 4: Seguridad

TEMA DE DESARROLLO: Seguridad con visión ciudadana

PROGRAMA PRESUPUESTARIO: 01070101 Seguridad pública

PROYECTO PRESUPUESTARIO: 0107010101 Operación y vigilancia para la seguridad y prevención del delito

OBJETIVO DEL PROGRAMA PRESUPUESTARIO: Incluye los proyectos orientados a combatir la inseguridad pública con estricto apego a la ley para erradicar la impunidad y la corrupción, mediante la profesionalización de los cuernos de seguridad, modificando los métodos y programas de estudio para humanizarlos, dignificarlos y hacerlos más eficientes, aplicando sistemas de reclutamiento y selección contable y riguroso proceso estandarizado de

DEPENDENCIA GENERAL: 000 SEGURIDAD PÚBLICA Y TRANSITO

DEPENDENCIA AUXILIAR: 104 Seguridad Pública

ESTRUCTURA DEL INDICADOR

NOMBRE DEL INDICADOR: Porcentaje de eficacia en la elaboración y aprobación del Reglamento de La Comisión de Honor y Justicia.

FÓRMULA DEL CÁLCULO: (Reglamento de Honor y Justicia Aprobado/Reglamento de Honor y Justicia Programado) * 100

INTERPRETACION: Aprobación del Reglamento de Honor y Justicia Municipal

DIMENSION QUE ATIENDE: Eficiencia

DESCRIPCION DEL FACTOR DE COMPARACION: Contrasta la programación y la realización del Reglamento de Honor y Justicia Municipal

AMBITO GEOGRAFICO: Todo el municipio

COBERTURA: Ciudadanos del municipio

LÍNEA BASE: Línea base cero

Número: NA 3.4

COMPORTAMIENTO DE LAS VARIABLES DURANTE EL TRIMESTRE: Julio-Septiembre

VARIABLE	UNIDAD DE MEDIDA	OPERACION	META ANUAL	AVANCE TRIMESTRAL		AVANCE ACUMULADO	
				Programado	%	Programado	%
Reglamento de Honor y Justicia Aprobado	Reglamento	Sumable	1.00	0.00	0.00	1.00	100.00
Reglamento de Honor y Justicia Programado	Reglamento	Sumable	1.00	0.00	0.00	1.00	100.00

COMPORTAMIENTO DEL INDICADOR
DESCRIPCION DE LA META ANUAL

Se cumple con la aprobación del Reglamento de Honor y Justicia

TRIMESTRE: Julio-Septiembre

META ANUAL	AVANCE TRIMESTRAL			AVANCE ACUMULADO		
	Programado	Alcanzado	EF%	Programado	Alcanzado	EF%
100.00	0.00	0.00	0.00	100.00	100.00	100.00

DESCRIPCION DE RESULTADOS Y JUSTIFICACION EN CASO DE VARIACION SUPERIOR A ±10 % RESPECTO AL PROGRAMA
Se cumple con la meta establecida

EVALUACION DEL INDICADOR

Se recomienda continuar con las estrategias y acciones implementadas

DEPENDENCIA GENERAL: 000 SEGURIDAD PÚBLICA Y TRANSITO

DEPENDENCIA AUXILIAR: 104 Seguridad Pública




ELABORÓ

Alfredo Martínez Velarde



VO. BO.

Alfredo Martínez Velarde



TENANGO DEL AIRE

PbRm-08b FICHA TECNICA DE SEGUIMIENTO DE INDICADORES 2022 DE GESTION O ESTRATEGICO

TIPO DE FICHA: OSFEM

PILAR DE DESARROLLO/ EJE TRANSVERSAL:

4 Pilar 4: Seguridad

TEMA DE DESARROLLO:

Seguridad con visión ciudadana

PROGRAMA PRESUPUESTARIO:

01070101 Seguridad pública

PROYECTO PRESUPUESTARIO:

010701010101 Operación y vigilancia para la seguridad y prevención del delito

OBJETIVO DEL PROGRAMA PRESUPUESTARIO:

Incluye los proyectos orientados a combatir la inseguridad pública con énfasis apego a la ley para erradicar la impunidad y la corrupción, mediante la profesionalización de los cuerpos de seguridad, modificando los métodos y programas de estudio para humanizarlos, dignificarlos y hacerlos más eficientes, aplicando sistemas de reclutamiento y selección confiable y riguroso proceso estandarizado de

DEPENDENCIA GENERAL:

000 SEGURIDAD PUBLICA Y TRANSITO

DEPENDENCIA AUXILIAR:

104 Seguridad Pública

ESTRUCTURA DEL INDICADOR

NOMBRE DEL INDICADOR:

Promedio de resoluciones emitidas por la Comisión de Honor y Justicia.

FORMULA DEL CALCULO:

(Número de resoluciones realizadas sobre faltas graves en las que incurrieron elementos policasos/ Total de sesiones de la Comisión de Honor y Justicia)

INTERPRETACION:

Seguimiento a las faltas graves en las que incurrieron los elementos policasos

DIMENSION QUE ATIENDE:

Eficiencia

DESCRIPCION DEL FACTOR DE COMPARACION:

Se contrasta el número de resoluciones emitidas en contraste del número de sesiones realizadas por la Comisión de Honor y Justicia

FRECUENCIA DE MEDICION:

Trimestral

AMBITO GEOGRAFICO:

Todo el municipio

COBERTURA:

Ciudadanos del municipio

LINEA BASE

Línea base cero

Numero: NA 3.5

COMPORTAMIENTO DE LAS VARIABLES DURANTE EL TRIMESTRE: Julio-Septiembre

VARIABLE	UNIDAD DE MEDIDA	OPERACION	META ANUAL	AVANCE TRIMESTRAL		AVANCE ACUMULADO					
				Programado	%	Alcanzado	%	Alcanzado	%		
Número de resoluciones realizadas sobre faltas graves en las que incurrieron elementos policasos	Resoluciones	Sumable	4.00	1.00	25.00	1.00	100.00	3.00	75.00	3.00	100.00
	Total de sesiones de la Comisión de Honor y Justicia	Resoluciones	Sumable	4.00	1.00	25.00	1.00	100.00	3.00	75.00	3.00

COMPORTAMIENTO DEL INDICADOR

DESCRIPCION DE LA META ANUAL

Se realiza el seguimiento a las faltas graves en las que incurrieron los elementos policasos

TRIMESTRE: Julio-Septiembre

META ANUAL	AVANCE TRIMESTRAL				AVANCE ACUMULADO			
	Programado	Alcanzado	EF%	SEMAFORO	Programado	Alcanzado	EF%	SEMAFORO
1.00	1.00	1.00	100.00	VERDE	100.00	100.00	100.00	VERDE

DESCRIPCION DE RESULTADOS Y JUSTIFICACION EN CASO DE VARIACION SUPERIOR A 10% RESPECTO A LO PROGRAMADO

Se cumple con la meta establecida

EVALUACION DEL INDICADOR

Se recomienda continuar con las estrategias y acciones implementadas

DEPENDENCIA GENERAL:

000 SEGURIDAD PUBLICA Y TRANSITO

104 Seguridad Pública




ELABORÓ

Alfredo Martínez Velarde



VO. BO.

Alfredo Martínez Velarde



TENANGO DEL AIRE

PBRm-08b FICHA TECNICA DE SEGUIMIENTO DE INDICADORES 2022 DE GESTIÓN O ESTRATEGICO

TIPO DE FICHA: OSFEM

PLAR DE DESARROLLO/ EJE TRANSVERSAL: 4 Pilar 4: Seguridad

TEMA DE DESARROLLO: Seguridad con visión ciudadana

PROGRAMA PRESUPUESTARIO: 01070101 Seguridad pública

PROYECTO PRESUPUESTARIO: 0107010101 Operación y vigilancia para la seguridad y prevención del delito

OBJETIVO DEL PROGRAMA PRESUPUESTARIO: Incluye los proyectos orientados a combatir la inseguridad pública con énfasis en la prevención, mediante la profesionalización de los cuerpos de seguridad, modificando los métodos y programas de estudio para humanizarlos, dignificarlos y hacerlos más eficientes, aplicando sistemas de reclutamiento y selección confiable y riguroso proceso estandarizado de 000 SEGURIDAD PÚBLICA Y TRÁNSITO

DEPENDENCIA GENERAL: 104 Seguridad Pública

DEPENDENCIA AUXILIAR: ESTRUCTURA DEL INDICADOR

NOMBRE DEL INDICADOR: Porcentaje de eficiencia en la elaboración del Diagnóstico Municipal de Prevención Social de la Violencia y la Delincuencia. (Diagnóstico Municipal de Prevención Social de la Violencia y la Delincuencia realizado / Diagnóstico Programado) * 100

FORMULA DEL CALCULO: Diagnóstico Municipal de Prevención Social de la Violencia y la Delincuencia

INTERPRETACION: Diagnóstico Municipal de Prevención Social de la Violencia y la Delincuencia

DIMENSION QUE ATIENDE: Eficiencia

DESCRIPCION DEL FACTOR DE COMPARACION: Contrasta la realización del Diagnóstico Municipal de Prevención Social de la Violencia y la Delincuencia

AMBITO GEOGRAFICO: COBERTURA: LINEA BASE

Numero: NA 4.1

VARIABLE	UNIDAD DE MEDIDA	OPERACION	META ANUAL	AVANCE TRIMESTRAL		AVANCE ACUMULADO					
				Programado	%	Alcanzado	%	Programado	%	Alcanzado	%
Diagnóstico Municipal de Prevención Social de la Violencia y la Delincuencia realizado	Resoluciones	Sumable	1.00	0.00	0.00	0.00	0.00	1.00	100.00	1.00	100.00
Diagnóstico Programado	Resoluciones	Sumable	1.00	0.00	0.00	0.00	0.00	1.00	100.00	1.00	100.00

COMPORTAMIENTO DEL INDICADOR DESCRIPCION DE LA META ANUAL

TRIMESTRE: Julio-Septiembre

META ANUAL	AVANCE TRIMESTRAL			AVANCE ACUMULADO		
	Programado	Alcanzado	EF%	Programado	Alcanzado	EF%
100.00	0.00	0.00	0.00	100.00	100.00	100.00

DESCRIPCION DE RESULTADOS Y JUSTIFICACION EN CASO DE VARIACION SUPERIOR A ±10 % RESPECTO A LO PROGRAMADO

EVALUACION DEL INDICADOR


000 SEGURIDAD PÚBLICA Y TRÁNSITO
104 Seguridad Pública



ELABORÓ
Alfredo Martínez Velarde



VO. BO.
Alfredo Martínez Velarde



TENANGO DEL AIRE

PbRm-08b FICHA TECNICA DE SEGUIMIENTO DE INDICADORES 2022 DE GESTIÓN O ESTRATEGICO

TIPO DE FICHA: OSFEM

PILAR DE DESARROLLO/ EJE TRANSVERSAL:

4 Pilar 4: Seguridad

TEMA DE DESARROLLO:

Seguridad con visión ciudadana

PROGRAMA PRESUPUESTARIO:

01070101 Seguridad publica

PROYECTO PRESUPUESTARIO:

0107010101

Operación y vigilancia para la seguridad y prevención del delito

OBJETIVO DEL PROGRAMA PRESUPUESTARIO:

Incluye los proyectos orientados a combatir la inseguridad pública con énfasis en la prevención, mediante la profesionalización de los cuernos de seguridad, modificando los métodos y programas de estudio para humanizarlos, dignificarlos y hacerlos más eficientes, aplicando sistemas de reclutamiento y selección confiable y riguroso proceso estandarizado de

DEPENDENCIA GENERAL:

Q00 SEGURIDAD PUBLICA Y TRANSITO

DEPENDENCIA AUXILIAR:

104 Seguridad Publica

NOMBRE DEL INDICADOR:

Porcentaje de personas que asisten a pláticas en materia de Prevención.

FÓRMULA DEL CÁLCULO:

(Total de personas que han recibido pláticas o talleres en el periodo / Población que requiere asistir a las pláticas o talleres en materia de prevención) * 100

INTERPRETACION:

Asistencia de la población a pláticas y talleres en materia de prevención

DIMENSION QUE ATIENDE:

Eficiencia

DESCRIPCIÓN DEL FACTOR DE COMPARACIÓN:

Nos muestra el número de personas que reciben pláticas en materia de prevención

AMBITO GEOGRAFICO:

Todo el municipio

COBERTURA:

Ciudadanos del municipio

LÍNEA BASE

Línea base cero

Número:

NA 4.2

COMPORTAMIENTO DE LAS VARIABLES DURANTE EL TRIMESTRE: Julio-Septiembre

VARIABLE	UNIDAD DE MEDIDA	OPERACION	META ANUAL		AVANCE TRIMESTRAL		AVANCE ACUMULADO	
			Programado	Alcanzado	Programado	Alcanzado	Programado	Alcanzado
Totál de personas que han recibido pláticas o talleres en el periodo	Personas	Sumable	3.00	3.00	1.00	33.33	1.00	66.67
Población que requiere asistir a las pláticas o talleres en materia de prevención	Personas	Sumable	3.00	3.00	1.00	33.33	1.00	66.67

COMPORTAMIENTO DEL INDICADOR

DESCRIPCION DE LA META ANUAL

Se realiza un informe respectivo en cada trimestre de las personas asistentes a pláticas y talleres que se realizan en materia de prevención

META ANUAL	TRIMESTRE: Julio-Septiembre						
	AVANCE TRIMESTRAL		AVANCE ACUMULADO				
Programado	Alcanzado	EF%	SEMAFORO	Programado	Alcanzado	EF%	SEMAFORO
100.00	100.00	100.00	VERDE	100.00	100.00	100.00	VERDE

DESCRIPCION DE RESULTADOS Y JUSTIFICACION EN CASO DE VARIACION SUPERIOR A ± 10% RESPECTO AL PROGRAMA

EVALUACION DEL INDICADOR

Se recomienda continuar con las estrategias y acciones implementadas

DEPENDENCIA GENERAL: Q00 SEGURIDAD PUBLICA Y TRANSITO

104 Seguridad Publica




ELABORÓ

Alfredo Martínez Valarde

VO. BO.

Alfredo Martínez Valarde



TENANGO DEL AIRE

Pbrm-08b FICHA TECNICA DE SEGUIMIENTO DE INDICADORES 2022 DE GESTION O ESTRATEGICO

TIPO DE FICHA: OSFEM

PLAZA DE DESARROLLO / EJE TRANSVERSAL:

4 Plaza 4: Seguridad

TEMA DE DESARROLLO:

Seguridad con visión ciudadana

PROGRAMA PRESUPUESTARIO:

01070101 Seguridad publica

PROYECTO PRESUPUESTARIO:

0107010101 Operación y vigilancia para la seguridad y prevención del delito

OBJETIVO DEL PROGRAMA PRESUPUESTARIO:

Incluir los proyectos orientados a combatir la inseguridad pública con énfasis en la prevención, mediante la profesionalización de los cuerpos de seguridad, modificando los métodos y programas de estudio para humanizarlos, dignificarlos y hacerlos más eficientes, aplicando sistemas de reclutamiento y selección confiable y riguroso proceso estandarizado de

DEPENDENCIA GENERAL:

000 SEGURIDAD PUBLICA Y TRANSITO

DEPENDENCIA AUXILIAR:

104 Seguridad Publica

ESTRUCTURA DEL INDICADOR

NOMBRE DEL INDICADOR:

Porcentaje de comunidades con programas integrales en materia de tejido social

FÓRMULA DEL CÁLCULO:

(No. de Colonias o comunidades con programas integrales de Tejido Social / Total de colonias y comunidades en el municipio) * 100

INTERPRETACION:

Colonias con programa de integración y de creación de tejido social

DIMENSION QUE ATIENDE:

Eficiencia

DESCRIPCION DEL FACTOR DE COMPARACION:

Se muestra un contraste de las colonias o comunidades participantes en programas de construcción de tejido social ante el total de comunidades del municipio

AMBITO GEOGRAFICO:

Todo el municipio

COBERTURA:

Ciudadanos del municipio

LINEA BASE

Línea base cero

Numero: NA 4.3

COMPORTAMIENTO DE LAS VARIABLES DURANTE EL TRIMESTRE: Julio-Septiembre

VARIABLE	UNIDAD DE MEDIDA	OPERACION	META ANUAL	AVANCE TRIMESTRAL		AVANCE ACUMULADO					
				Programado	%	Alcanzado	%	Programado	%	Alcanzado	%
No. de Colonias o comunidades con programas integrales de Tejido Social	Colonias	Sumable	4.00	1.00	25.00	1.00	100.00	3.00	75.00	3.00	100.00
Total de colonias y comunidades en el municipio	Colonias	Sumable	4.00	1.00	25.00	1.00	100.00	3.00	75.00	3.00	100.00

COMPORTAMIENTO DEL INDICADOR

DESCRIPCION DE LA META ANUAL

Se realiza un informe trimestral sobre los programas de integración y de creación de tejido social implementados en las colonias y comunidades del municipio

TRIMESTRE: Julio-Septiembre

META ANUAL	AVANCE TRIMESTRAL				AVANCE ACUMULADO			
	Programado	Alcanzado	EF%	SEMAFORO	Programado	Alcanzado	EF%	SEMAFORO
100.00	100.00	100.00	100.00	VERDE	100.00	100.00	100.00	VERDE

DESCRIPCION DE RESULTADOS Y JUSTIFICACION EN CASO DE VARIACION SUPERIOR A ± 10% RESPECTO AL O PROGRAMADO

Se cumple con la meta establecida

EVALUACION DEL INDICADOR

Se recomienda continuar con las estrategias y acciones implementadas

DEPENDENCIA GENERAL: 000 SEGURIDAD PUBLICA Y TRANSITO


104 Seguridad Publica



ELABORÓ
Alfredo Martínez Velarde



VO. BO.
Alfredo Martínez Velarde



TENANGO DEL AIRE

PbRm-08b FICHA TECNICA DE SEGUIMIENTO DE INDICADORES 2022 DE GESTION O ESTRATEGICO

TIPO DE FICHA: OSFEM

PLAR DE DESARROLLO/ EJE TRANSVERSAL: 4 Pilar 4: Seguridad
 TEMA DE DESARROLLO: Seguridad con visión ciudadana
 PROGRAMA PRESUPUESTARIO: 01070101 Seguridad pública
 PROYECTO PRESUPUESTARIO: 0107010101 Operación y vigilancia para la seguridad y prevención del delito
 OBJETIVO DEL PROGRAMA PRESUPUESTARIO: Incluye los proyectos orientados a combatir la inseguridad pública con estricto apego a la ley para erradicar la impunidad y la corrupción, mediante la profesionalización de los cuernos de seguridad, modificando los métodos y programas de estudio para humanitarios, dignificarlos y hacerlos más eficientes, aplicando sistemas de reclutamiento y selección confiable y riguroso proceso estandarizado de
 DEPENDENCIA GENERAL: 000 SEGURIDAD PÚBLICA Y TRANSITO
 DEPENDENCIA AUXILIAR: 104 Seguridad Pública

ESTRUCTURA DEL INDICADOR

NOMBRE DEL INDICADOR: Porcentaje de pláticas o talleres en materia de prevención.
 FORMULA DEL CALCULO: (Número de pláticas o talleres en materia de prevención ejecutadas/ Número de pláticas o talleres en materia de prevención programadas) *100
 INTERPRETACION: Seguimiento de pláticas o talleres en materia de prevención del delito
 DIMENSION QUE ATIENDE: Eficiencia
 DESCRIPCION DEL FACTOR DE COMPARACION: Se contrastan las pláticas o talleres programadas ante las realizadas
 AMBITO GEOGRAFICO: Todo el municipio
 COBERTURA: Ciudadanos del municipio
 LINEA BASE: Línea base cero
 Numero: NA 44

COMPORTAMIENTO DE LAS VARIABLES DURANTE EL TRIMESTRE: Julio-Septiembre

VARIABLE	UNIDAD DE MEDIDA	OPERACION	META ANUAL	AVANCE TRIMESTRAL			AVANCE ACUMULADO				
				Programado	%	Alcanzado	Programado	%	Alcanzado		
Número de pláticas o talleres en materia de prevención ejecutadas	pláticas o talleres	Sumable	4.00	1.00	25.00	1.00	100.00	3.00	75.00	3.00	100.00
Número de pláticas o talleres en materia de prevención programadas	pláticas o talleres	Sumable	4.00	1.00	25.00	1.00	100.00	3.00	75.00	3.00	100.00

COMPORTAMIENTO DEL INDICADOR
 DESCRIPCION DE LA META ANUAL

TRIMESTRE: Julio-Septiembre

META ANUAL	AVANCE TRIMESTRAL			AVANCE ACUMULADO		
	Programado	Alcanzado	EF%	Programado	Alcanzado	EF%
100.00	100.00	100.00	100.00	100.00	100.00	100.00

DESCRIPCION DE RESULTADOS Y JUSTIFICACION EN CASO DE VARIACION SUPERIOR A 10 % RESPECTO A LO PROGRAMADO
 Se cumple con la meta establecida

EVALUACION DEL INDICADOR

Se recomienda continuar con las estrategias y acciones implementadas
 DEPENDENCIA GENERAL: 000 SEGURIDAD PÚBLICA Y TRANSITO
 DEPENDENCIA AUXILIAR: 104 Seguridad Pública




ELABORÓ

Alfredo Martínez Velarde



VO. BO.

Alfredo Martínez Velarde



TENANGO DEL AIRE

PdRm-08b FICHA TECNICA DE SEGUIMIENTO DE INDICADORES 2022 DE GESTIÓN O ESTRATEGICO

TIPO DE FICHA: OSFEM

PLAZA DE DESARROLLO/ EJE TRANSVERSAL: 3 Pilar 3: Territorial

TEMA DE DESARROLLO: Riesgo y protección civil.

PROGRAMA PRESUPUESTARIO: 01070201 Protección civil

PROYECTO PRESUPUESTARIO: 010702010303

Coordinación de atención de emergencias y desastres

OBJETIVO DEL PROGRAMA PRESUPUESTARIO:

Engloba los proyectos que integran acciones dirigidas a la protección de la vida e integridad física de las personas, a través de la capacitación y organización de la sociedad, para evitar y reducir los daños por accidentes, siniestros, desastres y catástrofes y fomentar la cultura de autoprotección, prevención y solidaridad en las tareas de auxilio y recuperación entre la población, así como prot...

DEPENDENCIA GENERAL:

000 SEGURIDAD PÚBLICA Y TRÁNSITO

DEPENDENCIA AUXILIAR:

105 Coordinación Municipal de Protección Civil

NOMBRE DEL INDICADOR:

Porcentaje de cumplimiento en la realización de planes específicos de protección civil.

FÓRMULA DEL CÁLCULO:

(Planes específicos de protección civil realizados/Planes específicos de protección civil programados) *100

INTERPRETACIÓN:

Hacer referencia a la actuación y elaboración de planes específicos para la prevención en las zonas de alto riesgo del municipio

DIMENSIÓN QUE ATIENDE:

Eficiencia

DESCRIPCIÓN DEL FACTOR DE COMPARACIÓN:

Se contrasta la elaboración de los planes específicos de protección civil, por factores de vulnerabilidad en las zonas de riesgo programados ante los realizados

AMBITO GEOGRAFICO:

Todo el municipio

COBERTURA:

Ciudadanos del municipio

LÍNEA BASE

Línea base cero

Numero: NA 1.1

COMPORTAMIENTO DE LAS VARIABLES DURANTE EL TRIMESTRE: Julio-Septiembre

VARIABLE	UNIDAD DE MEDIDA	OPERACION	META ANUAL	AVANCE TRIMESTRAL		AVANCE ACUMULADO			
				Programado	%	Alcanzado	%	Programado	%
Planes específicos de protección civil realizados	Planes	Sumable	2.00	1.00	50.00	1.00	100.00	2.00	100.00
Planes específicos de protección civil programados	Planes	Sumable	2.00	1.00	50.00	1.00	100.00	2.00	100.00

COMPORTAMIENTO DEL INDICADOR

DESCRIPCIÓN DE LA META ANUAL

TRIMESTRE: Julio-Septiembre

META ANUAL	AVANCE TRIMESTRAL		AVANCE ACUMULADO	
	Programado	Alcanzado	Programado	Alcanzado
100.00	100.00	100.00	100.00	100.00

DESCRIPCIÓN DE RESULTADOS Y JUSTIFICACIÓN EN CASO DE VARIACIÓN SUPERIOR A ±10% RESPECTO A LO PROGRAMADO

Se cumple con la meta establecida

EVALUACION DEL INDICADOR

Se recomienda continuar con las estrategias y acciones implementadas

DEPENDENCIA GENERAL: 000 SEGURIDAD PÚBLICA Y TRÁNSITO


DEPENDENCIA AUXILIAR: 105 Coordinación Municipal de Protección Civil

ELABORÓ: Omar Barríos Gallardo



VO. BO. Omar Barríos Gallardo





TENANGO DEL AIRE

PBRm-08b FICHA TECNICA DE SEGUIMIENTO DE INDICADORES 2022 DE GESTIÓN O ESTRATEGICO

TIPO DE FICHA: OSFEM

PILAR DE DESARROLLO/ EJE TRANSVERSAL:

3 Pilar 3: Territorial

TEMA DE DESARROLLO:

Riesgo y protección civil

PROGRAMA PRESUPUESTARIO:

01070201 Protección civil

PROYECTO PRESUPUESTARIO:

010702010303

Coordinación de atención de emergencias y desastres

OBJETIVO DEL PROGRAMA PRESUPUESTARIO:

Engloba los proyectos que integran acciones dirigidas a la protección de la vida e integridad física de las personas, a través de la capacitación y organización de la sociedad, para evitar y reducir los daños por accidentes, sismos, desastres y catástrofes y fomentar la cultura de autoprotección, prevención y solidaridad en las tareas de auxilio y recuperación entre la población, así como por

DEPENDENCIA GENERAL:

000 SEGURIDAD PÚBLICA Y TRÁNSITO

DEPENDENCIA AUXILIAR:

105 Coordinación Municipal de Protección Civil

ESTRUCTURA DEL INDICADOR

NOMBRE DEL INDICADOR:

Porcentaje de cumplimiento en las verificaciones de medidas de seguridad en establecimientos

FÓRMULA DEL CÁLCULO:

(Verificación de medidas de seguridad en establecimientos realizadas / Verificación de seguridad en establecimientos solicitadas) * 100

INTERPRETACIÓN:

Es el cumplimiento de las verificaciones solicitadas ante el área administrativa para la prevención de riesgos en negocios

FRECUENCIA DE MEDICIÓN:

Trimestral

DIMENSIÓN QUE ATIENDE:

Eficiencia

DESCRIPCIÓN DEL FACTOR DE COMPARACIÓN:

Se contrastan las verificaciones solicitadas ante las realizadas por el área administrativa

ÁMBITO GEOGRÁFICO:

Todo el municipio

COBERTURA:

Ciudadanos del municipio

LÍNEA BASE

Línea base cero

Numero: NA 12

COMPORTAMIENTO DE LAS VARIABLES DURANTE EL TRIMESTRE: Julio-Septiembre

VARIABLE	UNIDAD DE MEDIDA	OPERACION	META ANUAL		AVANCE TRIMESTRAL		AVANCE ACUMULADO					
			Programado	Alcanzado	%	Alcanzado	%	Programado	Alcanzado	%		
Verificación de medidas de seguridad en establecimientos realizadas	Verificaciones	Sumable	4.00	4.00	1.00	25.00	1.00	100.00	3.00	75.00	3.00	100.00
Verificación de seguridad en establecimientos solicitadas	Verificaciones	Sumable	4.00	4.00	1.00	25.00	1.00	100.00	3.00	75.00	3.00	100.00

COMPORTAMIENTO DEL INDICADOR
DESCRIPCIÓN DE LA METAANUAL

Se realiza un reporte trimestral sobre las verificaciones de seguridad en establecimientos solicitadas ante el área administrativa

META ANUAL	AVANCE TRIMESTRAL		AVANCE ACUMULADO	
	Programado	Alcanzado	Programado	Alcanzado
100.00	100.00	100.00	100.00	100.00

DESCRIPCIÓN DE RESULTADOS Y JUSTIFICACIÓN EN CASO DE VARIACIÓN SUPERIOR A ±10% RESPECTO A LO PROGRAMADO

Se cumple con la meta establecida

EVALUACIÓN DEL INDICADOR

Se recomienda continuar con las estrategias y acciones implementadas

DEPENDENCIA GENERAL:

000 SEGURIDAD PÚBLICA Y TRÁNSITO

DEPENDENCIA AUXILIAR:

105 Coordinación Municipal de Protección Civil

ELABORÓ


Omar Barrios Gallardo



VO. BO.

Omar Barrios Gallardo





TENANGO DEL AIRE

PbRm-08b FICHA TECNICA DE SEGUIMIENTO DE INDICADORES 2022 DE GESTIÓN O ESTRATEGICO

TIPO DE FICHA: OSFEM

PLUAR DE DESARROLLO/ EJE TRANSVERSAL:

3 Pilar 3: Territorial

TEMA DE DESARROLLO:

Riesgo y protección civil.

PROGRAMA PRESUPUESTARIO:

01070201 Protección civil

PROYECTO PRESUPUESTARIO:

010702010303

Coordinación de atención de emergencias y desastres

OBJETIVO DEL PROGRAMA PRESUPUESTARIO:

Enlazar los proyectos que integran acciones dirigidas a la protección de la vida e integridad física de las personas, a través de la capacitación y organización de la sociedad, para evitar y reducir los daños por accidentes, siniestros, desastres y catástrofes y fomentar la cultura de autoprotección, prevención y solidaridad en las tareas de auxilio y recuperación entre la población, así como por

DEPENDENCIA GENERAL:

000 SEGURIDAD PÚBLICA Y TRÁNSITO

DEPENDENCIA AUXILIAR:

105 Coordinación Municipal de Protección Civil

ESTRUCTURA DEL INDICADOR

NOMBRE DEL INDICADOR: Porcentaje de valoraciones de riesgo por factores de vulnerabilidad
FÓRMULA DEL CÁLCULO: (Valoración de riesgos emitidas / Valoración de riesgos solicitadas) * 100
INTERPRETACIÓN: Es la relación que existe entre las solicitudes de valoración de riesgo por parte de las personas ante las valoraciones realizadas por el área administrativa
DIMENSIÓN QUE ATIENDE: Eficiencia
DESCRIPCIÓN DEL FACTOR DE COMPARACIÓN: Son las valoraciones realizadas por parte de Protección Civil comprobables con dictámenes

FRECUENCIA DE MEDICIÓN:

Trimestral

AMBITO GEOGRÁFICO:

Todo el municipio

COBERTURA:

Ciudadanos del municipio

LÍNEA BASE

Línea base cero

Número: NA 1.3

COMPORTAMIENTO DE LAS VARIABLES DURANTE EL TRIMESTRE: Julio-Septiembre

VARIABLE	UNIDAD DE MEDIDA	OPERACION	META ANUAL	AVANCE TRIMESTRAL		AVANCE ACUMULADO					
				Programado	%	Alcanzado	%	Programado	%	Alcanzado	%
Valoración de riesgos emitidas	Valoración	Sumable	4.00	1.00	25.00	1.00	100.00	3.00	75.00	3.00	100.00
Valoración de riesgos solicitadas	Valoración	Sumable	4.00	1.00	25.00	1.00	100.00	3.00	75.00	3.00	100.00

Se realiza un reporte trimestral sobre la valoración de riesgos que la población solicita

COMPORTAMIENTO DEL INDICADOR
DESCRIPCIÓN DE LA META ANUAL

META ANUAL	TRIMESTRE: Julio-Septiembre						
	AVANCE TRIMESTRAL		AVANCE ACUMULADO				
Programado	Alcanzado	EF%	SEMAFORO	Programado	Alcanzado	EF%	SEMAFORO
100.00	100.00	100.00	VERDE	100.00	100.00	100.00	VERDE

DESCRIPCIÓN DE RESULTADOS Y JUSTIFICACIÓN EN CASO DE VARIACIÓN SUPERIOR A ±10% RESPECTO A LO PROGRAMADO
Se cumple con la meta establecida

COMPORTAMIENTO DEL INDICADOR

Se recomienda continuar con las estrategias y acciones implementadas

DEPENDENCIA GENERAL: 000 SEGURIDAD PÚBLICA Y TRÁNSITO


DEPENDENCIA AUXILIAR: 105 Coordinación Municipal de Protección Civil

ELABORO
Omar Barrios Gallardo



VO/BO
Omar Barrios Gallardo





TENANGO DEL AIRE

PbRm-08b FICHA TECNICA DE SEGUIMIENTO DE INDICADORES 2022 DE GESTION O ESTRATEGICO

TIPO DE FICHA: OSFEM

PILAR DE DESARROLLO/ EJE TRANSVERSAL: 3 Pilar 3: Territorial
 RIESGO Y PROTECCION CIVIL
 PROGRAMA PRESUPUESTARIO: 01070201 Protección civil
 PROYECTO PRESUPUESTARIO: 010702010303 Coordinación de atención de emergencias y desastres

OBJETIVO DEL PROGRAMA PRESUPUESTARIO: Engloba los proyectos que integran acciones dirigidas a la protección de la vida e integridad física de las personas, a través de la capacitación y organización de la sociedad, para evitar y reducir los daños por accidentes, siniestros, desastres y catástrofes y fomentar la cultura de autoprotección, prevención y solidaridad en las tareas de auxilio y recuperación entre la población, así como por

DEPENDENCIA GENERAL: Q00 SEGURIDAD PUBLICA Y TRANSITO
 DEPENDENCIA AUXILIAR: 105 Coordinación Municipal de Protección Civil

ESTRUCTURA DEL INDICADOR

NOMBRE DEL INDICADOR: Porcentaje de convenios suscritos para habilitar refugios temporales.
 FORMULA DEL CALCULO: (Convenios suscritos para habilitar refugios temporales/Convenios gestionados para habilitar refugios temporales)*100
 INTERPRETACION: Hace referencia a la verificación de actualización de los dos convenios de los cuales el municipio forma parte para la habilitación de refugios temporales ante la ocurrencia de hechos catastróficos
 DIMENSION QUE ATIENDE: Eficiencia
 DESCRIPCION DEL FACTOR DE COMPARACION: Se contrastan los Convenios gestionados para habilitar refugios temporales ante la ocurrencia de hechos catastróficos ante los convenios suscritos
 AMBITO GEOGRAFICO: Todo el municipio
 COBERTURA: Ciudadanos del municipio
 LINEA BASE: Línea base cero
 Numero: NA 1.4

COMPORTAMIENTO DE LAS VARIABLES DURANTE EL TRIMESTRE: Julio-Septiembre

VARIABLE	UNIDAD DE MEDIDA	OPERACION	META ANUAL		AVANCE TRIMESTRAL		AVANCE ACUMULADO			
			Programado	%	Alcanzado	%	Programado	%	Alcanzado	%
Convenios suscritos para habilitar refugios temporales	Convenios	Sumable	1.00	0.00	0.00	0.00	1.00	100.00	1.00	100.00
Convenios gestionados para habilitar refugios temporales	Convenios	Sumable	1.00	0.00	0.00	0.00	1.00	100.00	1.00	100.00

COMPORTAMIENTO DEL INDICADOR

DESCRIPCION DE LA META ANUAL

Se realiza la verificación de actualización de los dos convenios de los cuales el municipio forma parte para la habilitación de refugios temporales ante la ocurrencia de hechos catastróficos

TRIMESTRE: Julio-Septiembre

META ANUAL	AVANCE TRIMESTRAL				AVANCE ACUMULADO			
	Programado	Alcanzado	EF%	SEMAFORO	Programado	Alcanzado	EF%	SEMAFORO
100.00	0.00	0.00	0.00	VERDE	100.00	100.00	100.00	VERDE

DESCRIPCION DE RESULTADOS Y JUSTIFICACION EN CASO DE VARIACION SUPERIOR A 10% RESPECTO AL O PROGRAMADO

Se cumple con la meta establecida

EVALUACION DEL INDICADOR

Se recomienda continuar con las estrategias y acciones implementadas

DEPENDENCIA GENERAL: Q00 SEGURIDAD PUBLICA Y TRANSITO
 DEPENDENCIA AUXILIAR: 105 Coordinación Municipal de Protección Civil


ELABORO


 Omar Barrios Gallardo



VO. BO

 Omar Barrios Gallardo





TENANGO DEL AIRE

PRM-08b FICHA TECNICA DE SEGUIMIENTO DE INDICADORES 2022 DE GESTIÓN O ESTRATEGICO

TIPO DE FICHA: OSFEM

PLAR DE DESARROLLO/ EJE TRANSVERSAL:

3 Pilar 3: Territorial

TEMA DE DESARROLLO:

Riesgo y protección civil

PROGRAMA PRESUPUESTARIO:

01070201 Protección civil

PROYECTO PRESUPUESTARIO:

010702010303

OBJETIVO DEL PROGRAMA PRESUPUESTARIO:

Coordinación de atención de emergencias y desastres

DEPENDENCIA GENERAL:

Engloba los proyectos que integran acciones dirigidas a la protección de la vida e integridad física de las personas, a través de la capacitación y organización de la sociedad, para evitar y reducir los daños por accidentes, siniestros, desastres y catástrofes y fomentar la cultura de autoprotección, prevención y solidaridad en las tareas de auxilio y recuperación entre la población, así como por

DEPENDENCIA AUXILIAR:

Q00 SEGURIDAD PÚBLICA Y TRÁNSITO
105 Coordinación Municipal de Protección Civil

DEPENDENCIA AUXILIAR:

105 Coordinación Municipal de Protección Civil

NOMBRE DEL INDICADOR:

Porcentaje de escuelas con Programa Escolar de Protección Civil vigente.

FÓRMULA DEL CÁLCULO:

(Total de escuelas con Programa Escolar de Protección Civil vigente/ Total de escuelas en el municipio)*100

INTERPRETACIÓN:

Hace referencia al número de escuelas con Programa Escolar de Protección Civil vigente

DIMENSIÓN QUE ATIENDE:

Eficiencia

DESCRIPCIÓN DEL FACTOR DE COMPARACIÓN:

Se contrasta el número de escuelas con el programa vigente ante el número de escuelas

ÁMBITO GEOGRÁFICO:

Todo el municipio

COBERTURA:

Ciudadanos del municipio

LÍNEA BASE

Línea base cero

Número: NA 1.5

COMPORTAMIENTO DE LAS VARIABLES DURANTE EL TRIMESTRE: Julio-Septiembre

VARIABLE	UNIDAD DE MEDIDA	OPERACION	META ANUAL	AVANCE TRIMESTRAL		AVANCE ACUMULADO					
				Programado	%	Alcanzado	%	Programado	%	Alcanzado	%
(Total de escuelas con Programa Escolar de Protección Civil vigente/	Escuelas	Sumable	4.00	1.00	25.00	1.00	100.00	3.00	75.00	3.00	100.00
Total de escuelas en el municipio	Escuelas	Sumable	4.00	1.00	25.00	1.00	100.00	3.00	75.00	3.00	100.00

COMPORTAMIENTO DEL INDICADOR

DESCRIPCIÓN DE LA META ANUAL

Se realiza la verificación del Programa Escolar de Protección Civil y se hace el reporte trimestral

TRIMESTRE: Julio-Septiembre

META ANUAL	AVANCE TRIMESTRAL		AVANCE ACUMULADO	
	Programado	Alcanzado	Programado	Alcanzado
100.00	100.00	100.00	100.00	100.00

DESCRIPCIÓN DE RESULTADOS Y JUSTIFICACIÓN EN CASO DE VARIACIÓN SUPERIOR A ±10% RESPECTO A LO PROGRAMADO

Se cumple con la meta establecida

EVALUACIÓN DEL INDICADOR

Se recomienda continuar con las estrategias y acciones implementadas

DEPENDENCIA GENERAL:


Q00 SEGURIDAD PÚBLICA Y TRÁNSITO

DEPENDENCIA AUXILIAR:

105 Coordinación Municipal de Protección Civil

ELABORO

Omar Barrios Gallardo




VO. BO.

Omar Barrios Gallardo



FECHA DE ELABORACION: 03/10/2022

Hoja: 80 de 181



TENANGO DEL AIRE

PbRm-08b FICHA TECNICA DE SEGUIMIENTO DE INDICADORES 2022 DE GESTION O ESTRATEGICO

TIPO DE FICHA: OSFEM

PLAZA DE DESARROLLO/ EJE TRANSVERSAL: 3 Pilar 3. Territorial

TEMA DE DESARROLLO: Riesgo y protección civil.

PROGRAMA PRESUPUESTARIO: 01070201 Protección civil

PROYECTO PRESUPUESTARIO: 010702010303 Coordinación de atención de emergencias y desastres

OBJETIVO DEL PROGRAMA PRESUPUESTARIO: Enfoca los proyectos que integran acciones dirigidas a la protección de la vida e integridad física de las personas, a través de la capacitación y organización de la sociedad, para evitar y reducir los daños por accidentes, siniestros, desastres y catástrofes y fomentar la cultura de autoprotección, prevención y solidaridad en las tareas de auxilio y recuperación entre la población, así como por

DEPENDENCIA GENERAL: Q00 SEGURIDAD PUBLICA Y TRANSITO

DEPENDENCIA AUXILIAR: 105 Coordinación Municipal de Protección Civil

NOMBRE DEL INDICADOR: ESTRUCTURA DEL INDICADOR

FÓRMULA DEL CÁLCULO: (Cursos de inducción a la protección civil impartidos / Cursos de inducción a la protección civil programados) * 100

INTERPRETACION: Hace referencia a la impartición de cursos para la inducción de la ciudadanía para el conocimiento en materia de Protección Civil

DIMENSION QUE ATIENDE: Eficiencia

DESCRIPCION DEL FACTOR DE COMPARACION: Se contrastan los cursos programados contra los cursos impartidos por parte del área administrativa

AMBITO GEOGRAFICO: Todo el municipio

COBERTURA: Ciudadanos del municipio

LINEA BASE: Línea base cero

Numero: NA 2.1

VARIABLE	UNIDAD DE MEDIDA	OPERACION	META ANUAL		AVANCE TRIMESTRAL		AVANCE ACUMULADO				
			Programado	Alcanzado	%	Alcanzado	%	Alcanzado			
Cursos de inducción a la protección Civil impartidos	Cursos	Sumable	4.00	1.00	25.00	1.00	100.00	3.00	75.00	3.00	100.00
Cursos de inducción a la protección civil programados	Cursos	Sumable	4.00	1.00	25.00	1.00	100.00	3.00	75.00	3.00	100.00

COMPORTAMIENTO DE LAS VARIABLES DURANTE EL TRIMESTRE: Julio-Septiembre

COMPORTAMIENTO DEL INDICADOR DESCRIPCION DE LA META ANUAL

Se realiza un informe sobre los cursos impartidos a la población para la inducción a la protección civil

META ANUAL	AVANCE TRIMESTRAL			AVANCE ACUMULADO		
	Programado	Alcanzado	EF%	Programado	Alcanzado	EF%
100.00	100.00	100.00	100.00 VERDE	100.00	100.00	100.00 VERDE

DESCRIPCION DE RESULTADOS Y JUSTIFICACION EN CASO DE VARIACION SUPERIOR A ±10 % RESPECTO A LO PROGRAMADO

Se cumple con la meta establecida

Se recomienda continuar con las estrategias y acciones implementadas

DEPENDENCIA GENERAL: Q00 SEGURIDAD PUBLICA Y TRANSITO

DEPENDENCIA AUXILIAR: 105 Coordinación Municipal de Protección Civil

EVALUACION DEL INDICADOR

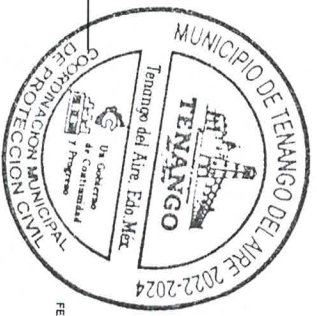
ELABORÓ


Omar Barrios Gallardo



VO. BO.

Omar Barrios Gallardo





TENANGO DEL AIRE

PbRm-08b FICHA TECNICA DE SEGUIMIENTO DE INDICADORES 2022 DE GESTION O ESTRATEGICO

TIPO DE FICHA: OSFEM

PILAR DE DESARROLLO/ E/IE TRANSVERSAL: 3 Pilar 3. Territorial
TEMA DE DESARROLLO: Riesgo y protección civil.
PROGRAMA PRESUPUESTARIO: 01070201 Protección civil
PROYECTO PRESUPUESTARIO: 01072010303 Coordinación de atención de emergencias y desastres
OBJETIVO DEL PROGRAMA PRESUPUESTARIO: Engloba los proyectos que integran acciones dirigidas a la protección de la vida e integridad física de las personas, a través de la capacitación y organización de la sociedad, para evitar y reducir los daños por accidentes, siniestros, desastres y catástrofes y fomentar la cultura de autoprotección, prevención y solidaridad en las tareas de auxilio y recuperación entre la población, así como por
DEPENDENCIA GENERAL: Q00 SEGURIDAD PÚBLICA Y TRÁNSITO
DEPENDENCIA AUXILIAR: 105 Coordinación Municipal de Protección Civil

ESTRUCTURA DEL INDICADOR

NOMBRE DEL INDICADOR: Porcentaje de eventos de promoción de la cultura de protección civil realizadas.
FÓRMULA DEL CÁLCULO: (Eventos de promoción de la cultura de calles limpias realizados/Eventos de promoción de la cultura de calles limpias programados)*100
INTERPRETACIÓN: Hace referencia a las pláticas en materia de protección civil y en específico de la promoción de la importancia de contar con calles limpias realizados tanto en las escuelas del municipio así como con los comerciantes semifijos que solicitan licencia de operación
DIMENSIÓN QUE ATIENDE: Eficiencia
DESCRIPCIÓN DEL FACTOR DE COMPARACIÓN: Se contrastan los Eventos de promoción de la cultura de calles limpias programados ante los realizados
AMBITO GEOGRAFICO: Todo el municipio
COBERTURA: Ciudadanos del municipio
LÍNEA BASE: Línea base cero
Numero: NA 2.2

COMPORTAMIENTO DE LAS VARIABLES DURANTE EL TRIMESTRE: Julio-Septiembre

VARIABLE	UNIDAD DE MEDIDA	OPERACION	META ANUAL	AVANCE TRIMESTRAL		AVANCE ACUMULADO					
				Programado	%	Alcanzado	%	Programado	%		
Eventos de promoción de la cultura de calles limpias realizados	Eventos	Sumable	4.00	1.00	25.00	1.00	100.00	3.00	75.00	3.00	100.00
Eventos de promoción de la cultura de calles limpias programados	Eventos	Sumable	4.00	1.00	25.00	1.00	100.00	3.00	75.00	3.00	100.00

COMPORTAMIENTO DEL INDICADOR

DESCRIPCION DE LA META ANUAL: Se realiza reporte trimestral de las pláticas en materia de protección civil y en específico de la promoción de la importancia de contar con calles limpias realizados tanto en las escuelas del

META ANUAL	AVANCE TRIMESTRAL				AVANCE ACUMULADO			
	Programado	Alcanzado	EF%	SEMAFORO	Programado	Alcanzado	EF%	SEMAFORO
100.00	100.00	100.00	100.00	VERDE	100.00	100.00	100.00	VERDE

DESCRIPCION DE RESULTADOS Y JUSTIFICACION EN CASO DE VARIACION SUPERIOR A +/- 10% RESPECTO AL O PROGRAMADO
 Se cumple con la meta establecida


EVALUACION DEL INDICADOR

DEPENDENCIA GENERAL: Q00 SEGURIDAD PÚBLICA Y TRÁNSITO
DEPENDENCIA AUXILIAR: 105 Coordinación Municipal de Protección Civil

Se recomienda continuar con las estrategias y acciones implementadas

ELABORÓ


 Omar Barros Gallardo



VO. BO.

 Omar Barros Gallardo





TENANGO DEL AIRE

PBRm-08b FICHA TECNICA DE SEGUIMIENTO DE INDICADORES 2022 DE GESTIÓN O ESTRATEGICO

TIPO DE FICHA: OSFEM

PLAZA DE DESARROLLO / EJE TRANSVERSAL:

3 Pilar 3: Territorial

TEMA DE DESARROLLO:

Riesgo y protección civil

PROGRAMA PRESUPUESTARIO:

01070201 Protección civil

PROYECTO PRESUPUESTARIO:

010702010303 Coordinación de atención de emergencias y desastres

OBJETIVO DEL PROGRAMA PRESUPUESTARIO:

Engloba los proyectos que integran acciones dirigidas a la protección de la vida e integridad física de las personas, a través de la capacitación y organización de la sociedad, para evitar y reducir los daños por accidentes, siniestros, desastres y catástrofes y fomentar la cultura de autoprotección, prevención y solidaridad en las tareas de auxilio y recuperación entre la población, así como por

DEPENDENCIA GENERAL:

000 SEGURIDAD PÚBLICA Y TRÁNSITO

DEPENDENCIA AUXILIAR:

105 Coordinación Municipal de Protección Civil

ESTRUCTURA DEL INDICADOR

NOMBRE DEL INDICADOR:

Porcentaje de cursos de prevención y combate de incendios impartidos

FÓRMULA DEL CÁLCULO:

(Cursos de prevención y combate de incendios impartidos / (Cursos de prevención y combate de incendios programados) * 100

INTERPRETACIÓN:

Hace referencia a la impartición de cursos de prevención y combate de incendios durante el ejercicio fiscal ante los programados para el mismo

FRECUENCIA DE MEDICIÓN:

Trimestral

DIMENSIÓN QUE ATIENDE:

Eficiencia

DESCRIPCIÓN DEL FACTOR DE COMPARACIÓN:

La unidad de medida son los cursos a desarrollar por parte del área administrativa

ÁMBITO GEOGRÁFICO:

Todo el municipio

COBERTURA:

Ciudadanos del municipio

LÍNEA BASE

Línea base cero

Número: NA 2.3

COMPORTAMIENTO DE LAS VARIABLES DURANTE EL TRIMESTRE: Julio-Septiembre

VARIABLE	UNIDAD DE MEDIDA	OPERACION	META ANUAL		AVANCE TRIMESTRAL		AVANCE ACUMULADO					
			Programado	Alcanzado	%	Alcanzado	%	Programado	%	Alcanzado	%	
Cursos de prevención y combate de incendios impartidos	Cursos	Sumable	4.00	4.00	1.00	25.00	1.00	100.00	3.00	75.00	3.00	100.00
Cursos de prevención y combate de incendios programados	Cursos	Sumable	4.00	4.00	1.00	25.00	1.00	100.00	3.00	75.00	3.00	100.00

COMPORTAMIENTO DEL INDICADOR DESCRIPCIÓN DE LA META ANUAL

Se realiza un informe trimestral sobre la impartición de Cursos de prevención y combate de incendios

META ANUAL	TRIMESTRE: Julio-Septiembre		AVANCE TRIMESTRAL		AVANCE ACUMULADO	
	Programado	Alcanzado	EF%	SEMAFORO	Programado	Alcanzado
100.00	100.00	100.00	100.00	VERDE	100.00	100.00

DESCRIPCIÓN DE RESULTADOS Y JUSTIFICACIÓN EN CASO DE VARIACIÓN SUPERIOR A ±10% RESPECTO A LO PROGRAMADO

Se cumple con la meta establecida

EVALUACION DEL INDICADOR

Se recomienda continuar con las estrategias y acciones implementadas


DEPENDENCIA GENERAL:

000 SEGURIDAD PÚBLICA Y TRÁNSITO

DEPENDENCIA AUXILIAR:


105 Coordinación Municipal de Protección Civil

ELABORO Omar Barrios Gallardo



VO BO Omar Barrios Gallardo





TENANGO DEL AIRE

PdRm-08b FICHA TECNICA DE SEGUIMIENTO DE INDICADORES 2022 DE GESTION O ESTRATEGICO

TIPO DE FICHA: OSFEM

PILAR DE DESARROLLO/ EJE TRANSVERSAL: 3 Pilar 3: Territorial
TEMA DE DESARROLLO: Riesgo y Protección Civil
PROGRAMA PRESUPUESTARIO: 01070201 Protección Civil
PROYECTO PRESUPUESTARIO: 010702010303 Coordinación de atención de emergencias y desastres

OBJETIVO DEL PROGRAMA PRESUPUESTARIO: Engloba los proyectos que integran acciones dirigidas a la protección de la vida e integridad física de las personas, a través de la capacitación y organización de la sociedad, para evitar y reducir los daños por accidentes, siniestros, desastres y catástrofes y fomentar la cultura de autoprotección, prevención y solidaridad en las tareas de auxilio y recuperación entre la población, así como prot
DEPENDENCIA GENERAL: Q00 SEGURIDAD PÚBLICA Y TRÁNSITO
DEPENDENCIA AUXILIAR: 105 Coordinación Municipal de Protección Civil

ESTRUCTURA DEL INDICADOR

NOMBRE DEL INDICADOR: Porcentaje de cursos de primeros auxilios impartidos.
FÓRMULA DEL CÁLCULO: (Cursos de primeros auxilios impartidos / cursos de primeros auxilios programados) * 100
INTERPRETACIÓN: Hace referencia a la impartición de cursos de primeros auxilios durante el ejercicio fiscal ante los programados para el mismo
DIMENSIÓN QUE ATIENDE: Eficiencia
DESCRIPCIÓN DEL FACTOR DE COMPARACIÓN: La unidad de medida son los cursos a desarrollar por parte del área administrativa
AMBITO GEOGRAFICO: Todo el municipio
COBERTURA: Ciudadanos del municipio
LÍNEA BASE: Línea base cero
Numero: NA 2.4

COMPORTAMIENTO DE LAS VARIABLES DURANTE EL TRIMESTRE: Julio-Septiembre

VARIABLE	UNIDAD DE MEDIDA	OPERACION	META ANUAL	AVANCE TRIMESTRAL		AVANCE ACUMULADO	
				Programado	%	Alcanzado	%
Cursos de primeros auxilios impartidos	Cursos		0.00	1.00	0.00	1.00	100.00
Cursos de primeros auxilios programados	Cursos		4.00	1.00	25.00	1.00	100.00

COMPORTAMIENTO DEL INDICADOR
DESCRIPCIÓN DE LA META ANUAL

TRIMESTRE: Julio-Septiembre

META ANUAL	AVANCE TRIMESTRAL		AVANCE ACUMULADO	
	Programado	Alcanzado	Programado	Alcanzado
100.00	100.00	100.00	0.00	0.00

DESCRIPCIÓN DE RESULTADOS Y JUSTIFICACIÓN EN CASO DE VARIACIÓN SUPERIOR A +10% RESPECTO AL O PROGRAMADO
 Se cumple con la meta establecida

EVALUACION DEL INDICADOR

Se recomienda continuar con las estrategias y acciones implementadas

DEPENDENCIA GENERAL: Q00 SEGURIDAD PÚBLICA Y TRÁNSITO
DEPENDENCIA AUXILIAR: 105 Coordinación Municipal de Protección Civil

ELABORÓ


 Omar Barrios Gallardo



VO. BO.

 Omar Barrios Gallardo





TENANGO DEL AIRE

PbRm-08b FICHA TECNICA DE SEGUIMIENTO DE INDICADORES 2022 DE GESTION O ESTRATEGICO

TIPO DE FICHA: OSFEM

PILAR DE DESARROLLO/ EJE TRANSVERSAL: 3 Pilar 3: Territorial
TEMA DE DESARROLLO: Riesgo y protección civil
PROGRAMA PRESUPUESTARIO: 01070201 Protección civil
PROYECTO PRESUPUESTARIO: 010702010303 Coordinación de atención de emergencias y desastres

OBJETIVO DEL PROGRAMA PRESUPUESTARIO: Engloba los proyectos que integran acciones dirigidas a la protección de la vida e integridad física de las personas, a través de la capacitación y organización de la sociedad, para evitar y reducir los daños por accidentes, siniestros, desastres y catástrofes y fomentar la cultura de autoprotección, prevención y solidaridad en las tareas de auxilio y recuperación entre la población, así como por
DEPENDENCIA GENERAL: 000 SEGURIDAD PUBLICA Y TRANSITO
DEPENDENCIA AUXILIAR: 105 Coordinación Municipal de Protección Civil

ESTRUCTURA DEL INDICADOR

NOMBRE DEL INDICADOR: Porcentaje de cursos para evitar un niño quemado impartidos.
FORMULA DEL CALCULO: (Cursos para evitar un niño quemado impartidos / Cursos para evitar un niño quemado programados) * 100
INTERPRETACION: Hace referencia a la impartición de cursos para evitar un niño quemado durante el ejercicio fiscal ante los programados para el mismo
DIMENSION QUE ATIENDE: Eficiencia
DESCRIPCION DEL FACTOR DE COMPARACION: La unidad de medida son los cursos a desarrollar por parte del área administrativa
AMBITO GEOGRAFICO: Todo el municipio
COBERTURA: Ciudadanos del municipio
LINEA BASE: Línea base cero
Numero: NA 25

FRECUENCIA DE MEDICION: Trimestral

COMPORTAMIENTO DE LAS VARIABLES DURANTE EL TRIMESTRE: Julio-Septiembre

VARIABLE	UNIDAD DE MEDIDA	OPERACION	META ANUAL		AVANCE TRIMESTRAL		AVANCE ACUMULADO			
			Programado	%	Alcanzado	%	Programado	%	Alcanzado	%
Cursos para evitar un niño quemado impartidos	Cursos	Sumable	4.00	25.00	1.00	100.00	3.00	75.00	3.00	100.00
Cursos para evitar un niño quemado programados	Cursos	Sumable	4.00	25.00	1.00	100.00	3.00	75.00	3.00	100.00

COMPORTAMIENTO DEL INDICADOR
DESCRIPCION DE LA META ANUAL

Se realiza un informe trimestral sobre la impartición de Cursos para evitar un niño quemado

TRIMESTRE: Julio-Septiembre

META ANUAL	AVANCE TRIMESTRAL		AVANCE ACUMULADO	
	Programado	Alcanzado	Programado	Alcanzado
100.00	100.00	100.00	100.00	100.00

DESCRIPCION DE RESULTADOS Y JUSTIFICACION EN CASO DE VARIACION SUPERIOR A +/- 10 % RESPECTO A LO PROGRAMADO
Se cumple con la meta establecida

EVALUACION DEL INDICADOR


Se recomienda continuar con las estrategias y acciones implementadas
DEPENDENCIA GENERAL: 000 SEGURIDAD PUBLICA Y TRANSITO
DEPENDENCIA AUXILIAR: 105 Coordinación Municipal de Protección Civil

ELABORO: Omar Barrios Galiardo



VO. BO: Omar Barrios Galiardo





TENANGO DEL AIRE

PbRm-08b FICHA TECNICA DE SEGUIMIENTO DE INDICADORES 2022 DE GESTION O ESTRATEGICO

TIPO DE FICHA: OSFEM

PILAR DE DESARROLLO/ EJE TRANSVERSAL: 3 Pilar 3: Territorial
 RIESGO Y PROTECCION CIVIL
 PROGRAMA PRESUPUESTARIO: 01070201 Proteccion civil
 010702010303 Coordinación de atención de emergencias y desastres
 OBJETIVO DEL PROGRAMA PRESUPUESTARIO: Engloba los proyectos que integran acciones dirigidas a la protección de la vida e integridad física de las personas, a través de la capacitación y organización de la sociedad, para evitar y reducir los daños por accidentes, siniestros, desastres y catástrofes y fomentar la cultura de autoprotección, prevención y solidaridad en las tareas de auxilio y recuperación entre la población, así como prot
 DEPENDENCIA GENERAL: 000 SEGURIDAD PUBLICA Y TRANSITO
 DEPENDENCIA AUXILIAR: 105 Coordinación Municipal de Protección Civil

ESTRUCTURA DEL INDICADOR

NOMBRE DEL INDICADOR: Porcentaje de cursos de prevención de accidentes en la escuela y el hogar impartido.
 FORMULA DEL CALCULO: (Cursos impartidos / Cursos programados) * 100
 INTERPRETACION: Hace referencia a la impartición de cursos para evitar accidentes en la escuela y el hogar durante el ejercicio fiscal ante los programados para el mismo
 DIMENSION QUE ATIENDE: Eficiencia
 DESCRIPCION DEL FACTOR DE COMPARACION: La unidad de medida son los cursos a desarrollar por parte del área administrativa
 AMBITO GEOGRAFICO: Todo el municipio
 COBERTURA: Ciudadanos del municipio
 LINEA BASE: Línea base cero
 Numero: NA 26

COMPORTAMIENTO DE LAS VARIABLES DURANTE EL TRIMESTRE: Julio-Septiembre

VARIABLE	UNIDAD DE MEDIDA	OPERACION	META ANUAL	AVANCE TRIMESTRAL		AVANCE ACUMULADO		
				Programado	%	Alcanzado	%	Alcanzado
Cursos impartidos	Cursos		0.00	1.00	0.00	100.00	0.00	0.00
Cursos programados	Cursos		4.00	1.00	25.00	100.00	0.00	0.00

COMPORTAMIENTO DEL INDICADOR DESCRIPCION DE LA META ANUAL

Se realiza un informe trimestral sobre la impartición de Cursos para evitar accidentes en la escuela y el hogar

TRIMESTRE: Julio-Septiembre

META ANUAL	AVANCE TRIMESTRAL		AVANCE ACUMULADO	
	Programado	Alcanzado	Programado	Alcanzado
100.00	100.00	100.00	0.00	0.00

DESCRIPCION DE RESULTADOS Y JUSTIFICACION EN CASO DE VARIACION SUPERIOR A 10% RESPECTO AL O PROGRAMADO


EVALUACION DEL INDICADOR

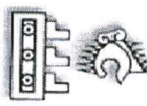
Se recomienda continuar con las estrategias y acciones implementadas

DEPENDENCIA GENERAL: 000 SEGURIDAD PUBLICA Y TRANSITO
 DEPENDENCIA AUXILIAR: 105 Coordinación Municipal de Protección Civil

ELABORO: Omar Barrios Gallardo

VO. BO: Omar Barrios Gallardo





TENANGO DEL AIRE

PbRm-08b FICHA TECNICA DE SEGUIMIENTO DE INDICADORES 2022 DE GESTION O ESTRATEGICO

TIPO DE FICHA: OSFEM

PILAR DE DESARROLLO/ EJE TRANSVERSAL: 3 Pilar 3: Territorial
TEMA DE DESARROLLO: Riesgo y protección civil.
PROGRAMA PRESUPUESTARIO: 01070201 Protección civil
PROYECTO PRESUPUESTARIO: 010702010303 Coordinación de atención de emergencias y desastres

OBJETIVO DEL PROGRAMA PRESUPUESTARIO: Engloba los proyectos que integran acciones dirigidas a la protección de la vida e integridad física de las personas, a través de la capacitación y organización de la sociedad, para evitar y reducir los daños por accidentes, siniestros, desastres y catástrofes y fomentar la cultura de autoprotección, prevención y solidaridad en las tareas de auxilio y recuperación entre la población, así como prot

DEPENDENCIA GENERAL: Q00 SEGURIDAD PUBLICA Y TRANSITO
DEPENDENCIA AUXILIAR: 105 Coordinación Municipal de Protección Civil

ESTRUCTURA DEL INDICADOR

FRECUENCIA DE MEDICION: Trimestral

NOMBRE DEL INDICADOR: Porcentaje de fenómenos perturbadores atendidos
FÓRMULA DEL CÁLCULO: (Fenómenos perturbadores atendidos/Fenómenos perturbadores presentados)*100
INTERPRETACION: Hace referencia al estado que guardan los fenómenos perturbadores en el municipio
DIMENSION QUE ATIENDE: Eficiencia
DESCRIPCION DEL FACTOR DE COMPARACION: Contraste entre los Fenómenos perturbadores presentados ante los atendido
AMBITO GEOGRAFICO: Todo el municipio
COBERTURA: Ciudadanos del municipio
LÍNEA BASE: Línea base cero
Numero: NA 3.1

COMPORTAMIENTO DE LAS VARIABLES DURANTE EL TRIMESTRE: Julio-Septiembre

VARIABLE	UNIDAD DE MEDIDA	OPERACION	META ANUAL	AVANCE TRIMESTRAL		AVANCE ACUMULADO			
				Programado	%	Alcanzado	%	Programado	%
Fenómenos perturbadores atendidos	Fenómenos perturbadores		0.00	1.00	0.00	1.00	100.00	0.00	0.00
Fenómenos perturbadores presentados	Fenómenos perturbadores		4.00	1.00	25.00	1.00	100.00	0.00	0.00

COMPORTAMIENTO DEL INDICADOR
 DESCRIPCION DE LA META ANUAL

Se realiza reporte trimestral presentando el estado que guardan los fenómenos perturbadores en el municipio

META ANUAL	AVANCE TRIMESTRAL			AVANCE ACUMULADO		
	Programado	Alcanzado	EF%	Programado	Alcanzado	EF%
100.00	100.00	100.00	100.00	0.00	0.00	0.00

DESCRIPCION DE RESULTADOS Y JUSTIFICACION EN CASO DE VARIACION SUPERIOR A ± 10% RESPECTO A LO PROGRAMADO

SEMPRE VERDE


Se recomienda continuar con las estrategias y acciones implementadas

DEPENDENCIA GENERAL: Q00 SEGURIDAD PUBLICA Y TRANSITO
DEPENDENCIA AUXILIAR: 105 Coordinación Municipal de Protección Civil

EVALUACION DEL INDICADOR


ELABORO


 Omar Barrios Gallardo



VO. BO.

 Omar Barrios Gallardo





TENANGO DEL AIRE

PRM-08b FICHA TECNICA DE SEGUIMIENTO DE INDICADORES 2022 DE GESTIÓN O ESTRATEGICO

TIPO DE FICHA: OSFEM

PILAR DE DESARROLLO / EJE TRANSVERSAL: 3 Pilar 3: Territorial
TEMA DE DESARROLLO: Riesgo y protección civil.
PROGRAMA PRESUPUESTARIO: 01070201 Protección civil
PROYECTO PRESUPUESTARIO: 010702010303 Coordinación de atención de emergencias y desastres
OBJETIVO DEL PROGRAMA PRESUPUESTARIO: Engloba los proyectos que integran acciones dirigidas a la protección de la vida e integridad física de las personas, a través de la capacitación y organización de la sociedad, para evitar y reducir los daños por accidentes, siniestros, desastres y catástrofes y fomentar la cultura de autoprotección, prevención y solidaridad en las tareas de auxilio y recuperación entre la población, así como por
DEPENDENCIA GENERAL: Q00 SEGURIDAD PÚBLICA Y TRÁNSITO
DEPENDENCIA AUXILIAR: 105 Coordinación Municipal de Protección Civil

ESTRUCTURA DEL INDICADOR

NOMBRE DEL INDICADOR: Porcentaje de atención de emergencias urbanas (Emergencias urbanas atendidas / Emergencias urbanas reportadas) * 100
FORMULA DEL CÁLCULO: Es la variación entre las emergencias urbanas reportadas contra las atendidas
INTERPRETACIÓN: Eficiencia
DIMENSIÓN QUE ATIENDE: Se contrastan las emergencias prehospitalarias reportadas ante las atendidas por el área administrativa
DESCRIPCIÓN DEL FACTOR DE COMPARACIÓN: Todo el municipio
AMBITO GEOGRAFICO: Ciudadanos del municipio
COBERTURA: Línea base cero
LÍNEA BASE
 Numero: NA 3.2

FRECUENCIA DE MEDICIÓN: Trimestral

COMPORTAMIENTO DE LAS VARIABLES DURANTE EL TRIMESTRE: Julio-Septiembre

VARIABLE	UNIDAD DE MEDIDA	OPERACION	META ANUAL	AVANCE TRIMESTRAL		AVANCE ACUMULADO					
				Programado	%	Alcanzado	%	Programado	%	Alcanzado	%
Emergencias urbanas atendidas	Emergencias	Sumable	4.00	1.00	25.00	1.00	100.00	3.00	75.00	3.00	100.00
		Emergencias	Emergencias	Sumable	4.00	1.00	25.00	1.00	100.00	3.00	75.00

COMPORTAMIENTO DEL INDICADOR
 DESCRIPCIÓN DE LA META ANUAL

Se realiza un reporte de las emergencias urbanas brindadas por el área administrativa durante el trimestre

TRIMESTRE: Julio-Septiembre

META ANUAL	AVANCE TRIMESTRAL			AVANCE ACUMULADO		
	Programado	Alcanzado	EF%	Programado	Alcanzado	EF%
100.00	100.00	100.00	100.00	100.00	100.00	100.00

EVALUACION DEL INDICADOR

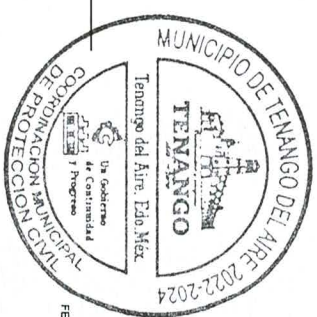
DESCRIPCIÓN DE RESULTADOS Y JUSTIFICACIÓN EN CASO DE VARIACIÓN SUPERIOR A ±10 % RESPECTO A LO PROGRAMADO
 Se cumple con la meta establecida


Se recomienda continuar con las estrategias y acciones implementadas
DEPENDENCIA GENERAL: Q00 SEGURIDAD PÚBLICA Y TRÁNSITO
DEPENDENCIA AUXILIAR: 105 Coordinación Municipal de Protección Civil

ELABORO
 Omar Barrios Gallardo



VO. BO.
 Omar Barrios Gallardo





TENANGO DEL AIRE

PRM-08b FICHA TECNICA DE SEGUIMIENTO DE INDICADORES 2022 DE GESTION O ESTRATEGICO

TIPO DE FICHA: OSFEM

PLAR DE DESARROLLO / EJE TRANSVERSAL:

3 Pilar 3: Territorial

TEMA DE DESARROLLO:

Riesgo y protección civil.

PROGRAMA PRESUPUESTARIO:

01070201 Protección civil

PROYECTO PRESUPUESTARIO:

010702010303

Coordinación de atención de emergencias y desastres

OBJETIVO DEL PROGRAMA PRESUPUESTARIO:

Engloba los proyectos que integran acciones dirigidas a la protección de la vida e integridad física de las personas, a través de la capacitación y organización de la sociedad, para evitar y reducir los daños por accidentes, sismos, desastres y catástrofes y fomentar la cultura de autoprotección, prevención y solidaridad en las tareas de auxilio y recuperación entre la población, así como por

DEPENDENCIA GENERAL:

000 SEGURIDAD PUBLICA Y TRANSITO

DEPENDENCIA AUXILIAR:

105 Coordinación Municipal de Protección Civil

ESTRUCTURA DEL INDICADOR

NOMBRE DEL INDICADOR:

Porcentaje de atención de emergencias prehospitalarias.

FORMULA DEL CÁLCULO:

(Emergencias prehospitalarias atendidas / Emergencias prehospitalarias reportadas) * 100

INTERPRETACION:

Es la variación entre las emergencias prehospitalarias reportadas contra las atendidas

DIMENSION QUE ATIENDE:

Eficiencia

DESCRIPCION DEL FACTOR DE COMPARACION:

Se contrastan las emergencias prehospitalarias reportadas ante las atendidas por el área administrativa

AMBITO GEOGRAFICO:

Todo el municipio

COBERTURA:

Ciudadanos del municipio

LINEA BASE

Línea base cero

Numero: NA 3.3

COMPORTAMIENTO DE LAS VARIABLES DURANTE EL TRIMESTRE: Julio-Septiembre

VARIABLE	UNIDAD DE MEDIDA	OPERACION	META ANUAL	AVANCE TRIMESTRAL		AVANCE ACUMULADO					
				Programado	%	Alcanzado	%	Programado	%	Alcanzado	%
Emergencias prehospitalarias atendidas	Emergencias	Sumable	4.00	1.00	25.00	1.00	100.00	3.00	75.00	3.00	100.00
emergencias prehospitalarias reportadas	Emergencias	Sumable	4.00	1.00	25.00	1.00	100.00	3.00	75.00	3.00	100.00

COMPORTAMIENTO DEL INDICADOR

DESCRIPCION DE LA META ANUAL

Se realiza un reporte de las emergencias prehospitalarias brindadas por el área administrativa durante el trimestre

TRIMESTRE: Julio-Septiembre

META ANUAL	AVANCE TRIMESTRAL				AVANCE ACUMULADO			
	Programado	Alcanzado	EF%	SEMAFORO	Programado	Alcanzado	EF%	SEMAFORO
100.00	100.00	100.00	100.00	VERDE	100.00	100.00	100.00	VERDE

DESCRIPCION DE RESULTADOS Y JUSTIFICACION EN CASO DE VARIACION SUPERIOR A ±10% RESPECTO A LO PROGRAMADO

Se cumple con la meta establecida

EVALUACION DEL INDICADOR

Se recomienda continuar con las estrategias y acciones implementadas

DEPENDENCIA GENERAL:

000 SEGURIDAD PUBLICA Y TRANSITO

DEPENDENCIA AUXILIAR:

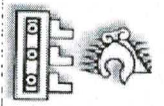
105 Coordinación Municipal de Protección Civil

ELABORÓ
Omar Barrios Gallardo



VO. BO
Omar Barrios Gallardo





TENANGO DEL AIRE

PRM-08b FICHA TECNICA DE SEGUIMIENTO DE INDICADORES 2022 DE GESTION O ESTRATEGICO

TIPO DE FICHA: OSFEM

PILAR DE DESARROLLO / EJE TRANSVERSAL: 3 Pilar 3: Territorial

TEMA DE DESARROLLO: Riesgo y protección civil.

PROGRAMA PRESUPUESTARIO: 01070201 Protección civil

PROYECTO PRESUPUESTARIO: 010702010303 Coordinación de atención de emergencias y desastres

OBJETIVO DEL PROGRAMA PRESUPUESTARIO: Engloba los proyectos que integran acciones dirigidas a la protección de la vida e integridad física de las personas, a través de la capacitación y organización de la sociedad, para evitar y reducir los daños por accidentes, siniestros, desastres y catástrofes y fomentar la cultura de autoprotección, prevención y solidaridad en las tareas de auxilio y recuperación entre la población, así como por

DEPENDENCIA GENERAL: C00 SEGURIDAD PÚBLICA Y TRANSITO

DEPENDENCIA AUXILIAR: 105 Coordinación Municipal de Protección Civil

NOMBRE DEL INDICADOR: Porcentaje de analíticos estadísticos de las contingencias por factores de riesgo.

FÓRMULA DEL CÁLCULO: (Analíticos estadísticos de las contingencias por factores de riesgo / Resultados estadísticos de las contingencias por factores de riesgo) * 100

INTERPRETACIÓN: Hace referencia a la elaboración de índices de la reacción a contingencias a los factores de riesgo presentados en el municipio

DIMENSIÓN QUE ATIENDE: Eficiencia

DESCRIPCIÓN DEL FACTOR DE COMPARACIÓN: Se contrastan los Analíticos estadísticos de las contingencias por factores de riesgo ante los resultados de dichos analíticos estadísticos

AMBITO GEOGRAFICO: Todo el municipio

COBERTURA: Ciudadanos del municipio

LÍNEA BASE: Línea base cero

Numero: NA 4.1

COMPORTAMIENTO DE LAS VARIABLES DURANTE EL TRIMESTRE: Julio-Septiembre

VARIABLE	UNIDAD DE MEDIDA	OPERACION	META ANUAL	AVANCE TRIMESTRAL		AVANCE ACUMULADO	
				Programado	%	Alcanzado	%
Analíticos estadísticos de las contingencias por factores de riesgo	Estadísticos		0.00	1.00	0.00	1.00	100.00
Resultados estadísticos de las contingencias por factores de riesgo	Estadísticos		4.00	1.00	25.00	1.00	100.00

COMPORTAMIENTO DEL INDICADOR

DESCRIPCIÓN DE LA META ANUAL

Se presentan anexos a los reportes de la reacción a contingencias a los factores de riesgo presentados en el municipio de forma trimestral

TRIMESTRE: Julio-Septiembre

META ANUAL	AVANCE TRIMESTRAL		AVANCE ACUMULADO	
	Programado	Alcanzado	Programado	Alcanzado
100.00	100.00	100.00	0.00	0.00

DESCRIPCIÓN DE RESULTADOS Y JUSTIFICACIÓN EN CASO DE VARIACIÓN SUPERIOR A ±10% RESPECTO A LO PROGRAMADO

Se cumple con la meta establecida

EVALUACION DEL INDICADOR

Se recomienda continuar con las estrategias y acciones implementadas

DEPENDENCIA GENERAL: C00 SEGURIDAD PÚBLICA Y TRANSITO

DEPENDENCIA AUXILIAR: 105 Coordinación Municipal de Protección Civil


ELABORO

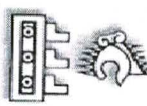
Omar Barrios Galiardo



VO. BO.

Omar Barrios Galiardo





TENANGO DEL AIRE

Pbrm-08b FICHA TECNICA DE SEGUIMIENTO DE INDICADORES 2022 DE GESTION O ESTRATEGICO

TIPO DE FICHA: OSFEM

PLAR DE DESARROLLO/ EJE TRANSVERSAL: 3 Pilar 3. Territorial

TEMA DE DESARROLLO: Riesgo y protección civil.

PROGRAMA PRESUPUESTARIO: 01070201 Protección civil

PROYECTO PRESUPUESTARIO: 010702010303 Coordinación de atención de emergencias y desastres

OBJETIVO DEL PROGRAMA PRESUPUESTARIO: Ejecutar los proyectos que integran acciones dirigidas a la protección de la vida e integridad física de las personas, a través de la capacitación y organización de la sociedad, para evitar y reducir los daños por accidentes, siniestros, desastres y catástrofes y fomentar la cultura de autoprotección, prevención y solidaridad en las tareas de auxilio y recuperación entre la población, así como prot

DEPENDENCIA GENERAL: 000 SEGURIDAD PUBLICA Y TRANSITO

DEPENDENCIA AUXILIAR: 105 Coordinación Municipal de Protección Civil

ESTRUCTURA DEL INDICADOR

NOMBRE DEL INDICADOR: Porcentaje en la actualización de los factores de riesgo.

FORMULA DEL CÁLCULO: (Factores de riesgo presentados en el periodo/Total de factores de riesgo)*100

INTERPRETACION: Hace referencia a la actualización de los factores de riesgo presentes en el municipio

DIMENSION QUE ATIENDE: Eficiencia

DESCRIPCION DEL FACTOR DE COMPARACION: Se contrasta el total de Factores de riesgo presentados en el periodo ante el número total de Factores de riesgo reconocidos

AMBITO GEOGRAFICO: Todo el municipio

COBERTURA: Ciudadanos del municipio

LINEA BASE: Línea base cero

Numero: NA 4.2

FRECUENCIA DE MEDICION: Trimestral

COMPORTAMIENTO DE LAS VARIABLES DURANTE EL TRIMESTRE: Julio-Septiembre

VARIABLE	UNIDAD DE MEDIDA	OPERACION	META ANUAL		AVANCE TRIMESTRAL		AVANCE ACUMULADO					
			Programado	Alcanzado	%	Alcanzado	%	Programado	%	Alcanzado	%	
Factores de riesgo presentados en el periodo	Factores de riesgo	Sumable	4.00	4.00	1.00	25.00	1.00	100.00	3.00	75.00	3.00	100.00
Total de factores de riesgo	Factores de riesgo	Sumable	4.00	4.00	1.00	25.00	1.00	100.00	3.00	75.00	3.00	100.00

COMPORTAMIENTO DEL INDICADOR

DESCRIPCION DE LA META ANUAL

Se entrega reporte a la Coordinación de Protección Civil Estatal sobre los factores de riesgo presentados en el municipio en el periodo del que se está tratando

TRIMESTRE: Julio-Septiembre

META ANUAL	AVANCE TRIMESTRAL				AVANCE ACUMULADO			
	Programado	Alcanzado	EF%	SEMAFORO	Programado	Alcanzado	EF%	SEMAFORO
100.00	100.00	100.00	100.00	VERDE	100.00	100.00	100.00	VERDE

DESCRIPCION DE RESULTADOS Y JUSTIFICACION EN CASO DE VARIACION SUPERIOR A ±10 % RESPECTO A LO PROGRAMADO

EVALUACION DEL INDICADOR

Se recomienda continuar con las estrategias y acciones implementadas

DEPENDENCIA GENERAL: 000 SEGURIDAD PUBLICA Y TRANSITO


DEPENDENCIA AUXILIAR: 105 Coordinación Municipal de Protección Civil

ELABORÓ: Omar Barríos Gallardo



VO. BO. Omar Barríos Gallardo





TENANGO DEL AIRE

PDRm-08b FICHA TECNICA DE SEGUIMIENTO DE INDICADORES 2022 DE GESTIÓN O ESTRATEGICO

TIPO DE FICHA: OSFEM

PLAR DE DESARROLLO/ EJE TRANSVERSAL: 3 Pilar 3: Territorial

TEMA DE DESARROLLO: Riesgo y protección civil.

PROGRAMA PRESUPUESTARIO: 01070201 Protección civil

PROYECTO PRESUPUESTARIO: 010702010303 Coordinación de atención de emergencias y desastres

OBJETIVO DEL PROGRAMA PRESUPUESTARIO: Engloba los proyectos que integran acciones dirigidas a la protección de la vida e integridad física de las personas, a través de la capacitación y organización de la sociedad, para evitar y reducir los daños por accidentes, siniestros, desastres y catástrofes y fomentar la cultura de autoprotección, prevención y solidaridad en las tareas de auxilio y recuperación entre la población, así como por

DEPENDENCIA GENERAL: 000 SEGURIDAD PÚBLICA Y TRÁNSITO

DEPENDENCIA AUXILIAR: 105 Coordinación Municipal de Protección Civil

ESTRUCTURA DEL INDICADOR

NOMBRE DEL INDICADOR: Porcentaje en el seguimiento de acuerdos del Consejo Municipal de Protección Civil.

FORMULA DEL CALCULO: (Acuerdos del Consejo de Protección Civil municipal registrados/ Total de acuerdos del Consejo de Protección Civil programados) *100

INTERPRETACION: Hace referencia al registro y seguimiento de los Acuerdos del Consejo Municipal de Protección Civil

FRECUENCIA DE MEDICION: Trimestral

DIMENSION QUE ATIENDE: Eficiencia

DESCRIPCION DEL FACTOR DE COMPARACION: Se contrastan los Acuerdos del Consejo Municipal de Protección Civil programados ante los registrados

AMBITO GEOGRAFICO: Todo el municipio

COBERTURA: Ciudadanos del municipio

LINEA BASE: Línea base cero

Numero: NA 5.1

VARIABLE	UNIDAD DE MEDIDA	OPERACION	META ANUAL	AVANCE TRIMESTRAL		AVANCE ACUMULADO					
				Programado	%	Alcanzado	%	Programado	%	Alcanzado	%
Acuerdos del Consejo de Protección Civil municipal registrados	Acuerdos	Sumable	200	0.00	0.00	0.00	0.00	1.00	50.00	1.00	100.00
Total de acuerdos del Consejo de Protección Civil programados	Acuerdos	Sumable	200	0.00	0.00	0.00	0.00	1.00	50.00	1.00	100.00

COMPORTAMIENTO DEL INDICADOR
DESCRIPCION DE LA META ANUAL

Se realizan los reportes respectivos de los acuerdos a los que se hayan llegado derivado de las sesiones del Consejo Municipal de Protección Civil Municipal de Tenango del Aire.
TRIMESTRE: Julio-Septiembre

META ANUAL	AVANCE TRIMESTRAL			AVANCE ACUMULADO		
	Programado	Alcanzado	EF%	Programado	Alcanzado	EF%
100.00	0.00	0.00	0.00	100.00	100.00	100.00

DESCRIPCION DE RESULTADOS Y JUSTIFICACION EN CASO DE VARIACION SUPERIOR A ±10% RESPECTO A LO PROGRAMADO
El cumplimiento de este indicador está programado para el segundo trimestre

EVALUACION DEL INDICADOR

Se recomienda continuar con las estrategias y acciones implementadas

DEPENDENCIA GENERAL: 000 SEGURIDAD PÚBLICA Y TRÁNSITO


DEPENDENCIA AUXILIAR: 105 Coordinación Municipal de Protección Civil

ELABORO
Omar Barrios Gallardo



VO. BO
Omar Barrios Gallardo





TENANGO DEL AIRE

PDRM-08b FICHA TECNICA DE SEGUIMIENTO DE INDICADORES 2022 DE GESTION O ESTRATEGICO

TIPO DE FICHA: OSFEM

PLAZA DE DESARROLLO/ EJE TRANSVERSAL:

3 Pilar 3: Territorial

TEMA DE DESARROLLO:

Riesgo y protección civil.

PROGRAMA PRESUPUESTARIO:

01070201 Protección civil

PROYECTO PRESUPUESTARIO:

010702010303 Coordinación de atención de emergencias y desastres

OBJETIVO DEL PROGRAMA PRESUPUESTARIO:

Engloba los proyectos que integran acciones dirigidas a la protección de la vida e integridad física de las personas a través de la capacitación y organización de la sociedad, para evitar y reducir los daños por accidentes, siniestros, desastres y catástrofes y fomentar la cultura de autoprotección, prevención y solidaridad en las tareas de auxilio y recuperación entre la población, así como por

DEPENDENCIA GENERAL:

000 SEGURIDAD PÚBLICA Y TRÁNSITO

DEPENDENCIA AUXILIAR:

105 Coordinación Municipal de Protección Civil

ESTRUCTURA DEL INDICADOR

NOMBRE DEL INDICADOR:

Porcentaje en la verificación del cumplimiento de los acuerdos del Consejo Municipal de Protección Civil.

FÓRMULA DEL CÁLCULO:

(Acuerdos del Consejo de Protección Civil Municipal cumplidos/Total de acuerdos del Consejo de Protección Civil)*100

INTERPRETACIÓN:

Hace referencia al registro y seguimiento de los Acuerdos del Consejo Municipal de Protección Civil

DIMENSIÓN QUE ATIENDE:

Eficiencia

FRECUENCIA DE MEDICIÓN:

Trimestral

DESCRIPCIÓN DEL FACTOR DE COMPARACIÓN:

Se contrastan los Acuerdos del Consejo Municipal de Protección Civil programados ante los registrados

ÁMBITO GEOGRÁFICO:

Todo el municipio

COBERTURA:

Ciudadanos del municipio

LÍNEA BASE

Línea base cero

Número: NA 5.2

COMPORTAMIENTO DE LAS VARIABLES DURANTE EL TRIMESTRE: Julio-Septiembre

VARIABLE	UNIDAD DE MEDIDA	OPERACION	META ANUAL	AVANCE TRIMESTRAL		AVANCE ACUMULADO	
				Programado	%	Programado	%
Acuerdos del Consejo de Protección Civil Municipal cumplidos	Acuerdos	Sumable	200	0.00	0.00	1.00	50.00
Acuerdo del Consejo de Protección Civil	Acuerdos	Sumable	200	0.00	0.00	1.00	50.00

COMPORTAMIENTO DEL INDICADOR

DESCRIPCIÓN DE LA META ANUAL

Se realizan los reportes respectivos de los acuerdos a los que se hayan llegado derivado de las sesiones del Consejo Municipal de Protección Civil Municipal

TRIMESTRE: Julio-Septiembre

META ANUAL	AVANCE TRIMESTRAL			AVANCE ACUMULADO		
	Programado	Alcanzado	EF%	Programado	Alcanzado	EF%
100.00	0.00	0.00	0.00	100.00	100.00	100.00

DESCRIPCIÓN DE RESULTADOS Y JUSTIFICACIÓN EN CASO DE VARIACIÓN SUPERIOR A ±10% RESPECTO A LO PROGRAMADO

El cumplimiento de este indicador está programado para el segundo trimestre

EVALUACIÓN DEL INDICADOR

Se recomienda continuar con las estrategias y acciones implementadas

DEPENDENCIA GENERAL:

000 SEGURIDAD PÚBLICA Y TRÁNSITO

DEPENDENCIA AUXILIAR:

105 Coordinación Municipal de Protección Civil

ELABORÓ
Omar Barrios Gallardo




VO. BO.
Omar Barrios Gallardo



FECHA DE ELABORACIÓN: 09/10/2022

Hoja: 53 de 181



TENANGO DEL AIRE

PbRm-085 FICHA TECNICA DE SEGUIMIENTO DE INDICADORES 2022 DE GESTIÓN O ESTRATEGICO

TIPO DE FICHA: OSFEM

4 Pilar 4: Seguridad

Seguridad con visión ciudadana.

TEMA DE DESARROLLO:

PROGRAMA PRESUPUESTARIO:

PROYECTO PRESUPUESTARIO:

OBJETIVO DEL PROGRAMA PRESUPUESTARIO:

DEPENDENCIA GENERAL:

DEPENDENCIA AUXILIAR:

NOMBRE DEL INDICADOR:

FÓRMULA DEL CÁLCULO:

INTERPRETACIÓN:

DIMENSIÓN QUE ATIENDE:

DESCRIPCIÓN DEL FACTOR DE COMPARACIÓN:

ÁMBITO GEOGRÁFICO:

COBERTURA:

LÍNEA BASE

Número: NC 1

No aplica

COMPORTAMIENTO DE LAS VARIABLES DURANTE EL TRIMESTRE: Julio-Septiembre

VARIABLE	UNIDAD DE MEDIDA	OPERACION	META ANUAL		AVANCE TRIMESTRAL				AVANCE ACUMULADO			
			Programado	Alcanzado	%	Alcanzado	%	Programado	%	Alcanzado	%	
Operativos conjuntos realizados			0.00	0.00	0.00	0.00	0.00	0.00	0.00	0.00	0.00	0.00
Operativos conjuntos programados			0.00	0.00	0.00	0.00	0.00	0.00	0.00	0.00	0.00	0.00

COMPORTAMIENTO DEL INDICADOR DESCRIPCION DE LA META ANUAL

META ANUAL	TRIMESTRE: Julio-Septiembre						
	AVANCE TRIMESTRAL		AVANCE ACUMULADO				
Programado	Alcanzado	EF%	SEMAFORO	Programado	Alcanzado	EF%	SEMAFORO
0.00	0.00	0.00	0.00	0.00	0.00	0.00	0.00

DESCRIPCIÓN DE RESULTADOS Y JUSTIFICACIÓN EN CASO DE VARIACIÓN SUPERIOR A ±10 % RESPECTO A LO PROGRAMADO

EVALUACION DEL INDICADOR

DEPENDENCIA GENERAL: 000 SEGURIDAD PÚBLICA Y TRANSITO

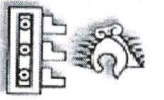
DEPENDENCIA AUXILIAR: 159 Secretaría Técnica de Seguridad Pública



Elaborado por Adrían Garrido Cadena



VO. BO. Adrían Garrido Cadena



TENANGO DEL AIRE

PBRm-08b FICHA TECNICA DE SEGUIMIENTO DE INDICADORES 2022 DE GESTIÓN O ESTRATEGICO

TIPO DE FICHA: OSFEM

PILAR DE DESARROLLO / EJE TRANSVERSAL: 4 Pilar 4: Seguridad

TEMA DE DESARROLLO: Seguridad con visión ciudadana .

PROGRAMA PRESUPUESTARIO: 01070401 Coordinación intergubernamental para la seguridad publica

PROYECTO PRESUPUESTARIO: 0107040101 Acciones del programa nacional de seguridad publica

OBJETIVO DEL PROGRAMA PRESUPUESTARIO: Se orienta a la coordinación de acciones municipales que permitan eficientar los mecanismos en materia de seguridad publica con apego a la legalidad que garantice el logro de objetivos gubernamentales.

DEPENDENCIA GENERAL: 000 SEGURIDAD PUBLICA Y TRANSITO

DEPENDENCIA AUXILIAR: 159 Secretaría Técnica de Seguridad Publica

ESTRUCTURA DEL INDICADOR

NOMBRE DEL INDICADOR: Porcentaje de personal que acredita de los exámenes de control de confianza.

FORMULA DEL CÁLCULO: (Personal que acredita el examen de control de confianza/Personal convocado para la aplicación de exámenes de control de confianza) *100

INTERPRETACION: Hace referencia al personal que logra la acreditación de control de confianza

DIMENSION QUE ATIENDE: Eficiencia

DESCRIPCIÓN DEL FACTOR DE COMPARACION: Se contrasta el personal que acredita el examen de control de confianza ante los que realizaron el examen

AMBITO GEOGRAFICO: Todo el municipio

COBERTURA: Ciudadanos del municipio

LINEA BASE: Línea base cero

Numero: NC 2

COMPORTAMIENTO DE LAS VARIABLES DURANTE EL TRIMESTRE: Julio-Septiembre

VARIABLE	UNIDAD DE MEDIDA	OPERACION	META ANUAL	AVANCE TRIMESTRAL			AVANCE ACUMULADO		
				Programado	%	Alcanzado	Programado	%	Alcanzado
Personal que acredita el examen de control de confianza	Acreditación		0.00	1.00	0.00	1.00	100.00	0.00	0.00
Personal convocado para la aplicación de exámenes de control de confianza	Aplicación		4.00	1.00	25.00	1.00	100.00	0.00	0.00

COMPORTAMIENTO DEL INDICADOR

DESCRIPCION DE LA METAANUAL

Se realiza un informe trimestral que describa el personal que ha acreditado el examen de control de confianza

TRIMESTRE: Julio-Septiembre

META ANUAL	AVANCE TRIMESTRAL			AVANCE ACUMULADO		
	Programado	Alcanzado	EF%	Programado	Alcanzado	EF%
100.00	100.00	100.00	100.00	0.00	0.00	0.00

DESCRIPCION DE RESULTADOS Y JUSTIFICACION EN CASO DE VARIACION SUPERIOR A 10 % RESPECTO A LO PROGRAMADO

EVALUACION DEL INDICADOR

Se realiza el informe trimestral que describe el personal que ha acreditado el examen de control de confianza

Se recomienda continuar con las estrategias y acciones implementadas

DEPENDENCIA GENERAL: 000 SEGURIDAD PUBLICA Y TRANSITO

DEPENDENCIA AUXILIAR: 159 Secretaría Técnica de Seguridad Publica




ELABORO

Adrián Garrido Cadena



VO. BO.

Adrián Garrido Cadena



TENANGO DEL AIRE

Pbrm-08b FICHA TECNICA DE SEGUIMIENTO DE INDICADORES 2022 DE GESTIÓN O ESTRATEGICO

TIPO DE FICHA: OSFEM

PLAR DE DESARROLLO/ EJE TRANSVERSAL: 4 Plar 4: Seguridad

TEMA DE DESARROLLO: Seguridad con visión ciudadana .

PROGRAMA PRESUPUESTARIO: 01070401 Coordinación intergubernamental para la seguridad pública

PROYECTO PRESUPUESTARIO: 010704010101 Acciones del programa nacional de seguridad pública

OBJETIVO DEL PROGRAMA PRESUPUESTARIO: Se orienta a la coordinación de acciones municipales que permitan eficientar los mecanismos en materia de seguridad pública con apego a la legalidad que garantice el logro de objetivos gubernamentales.

DEPENDENCIA GENERAL: 000 SEGURIDAD PÚBLICA Y TRÁNSITO

DEPENDENCIA AUXILIAR: 159 Secretaría Técnica de Seguridad Pública

NOMBRE DEL INDICADOR: Porcentaje de cumplimiento de acuerdos en el seno del Consejo Intermunicipal de Seguridad Pública.

FÓRMULA DEL CÁLCULO: (Acuerdos cumplidos en el seno del Consejo Intermunicipal de Seguridad Pública/Acuerdos registrados en el seno del Consejo Intermunicipal de Seguridad Pública) *100

INTERPRETACION: Eficiencia

DIMENSION QUE ATENDE: Eficiencia

DESCRIPCIÓN DEL FACTOR DE COMPARACION: Eficiencia

AMBITO GEOGRAFICO: Trimestral

COBERTURA: Trimestral

LÍNEA BASE: No aplica

Numero: NA 1.2

COMPORTAMIENTO DE LAS VARIABLES DURANTE EL TRIMESTRE: Julio-Septiembre

VARIABLE	UNIDAD DE MEDIDA	OPERACION	META ANUAL	AVANCE TRIMESTRAL			AVANCE ACUMULADO		
				Programado	%	Alcanzado	Programado	%	Alcanzado
Acuerdos cumplidos en el seno del Consejo Intermunicipal de Seguridad Pública			0.00	0.00	0.00	0.00	0.00	0.00	0.00
Acuerdos registrados en el seno del Consejo Intermunicipal de Seguridad Pública			0.00	0.00	0.00	0.00	0.00	0.00	0.00

COMPORTAMIENTO DEL INDICADOR

DESCRIPCION DE LA META ANUAL

TRIMESTRE: Julio-Septiembre


META ANUAL	AVANCE TRIMESTRAL			AVANCE ACUMULADO		
	Programado	Alcanzado	EF%	Programado	Alcanzado	EF%
0.00	0.00	0.00	0.00	0.00	0.00	0.00

EVALUACION DEL INDICADOR

DEPENDENCIA GENERAL: 000 SEGURIDAD PÚBLICA Y TRÁNSITO

DEPENDENCIA AUXILIAR: 159 Secretaría Técnica de Seguridad Pública





TENANGO DEL AIRE

PBRm-08b FICHA TECNICA DE SEGUIMIENTO DE INDICADORES 2022 DE GESTIÓN O ESTRATEGICO

TIPO DE FICHA: OSFEM

PLAZA DE DESARROLLO / EJE TRANSVERSAL: 4 Pilar 4: Seguridad
 TEMA DE DESARROLLO: Seguridad con visión ciudadana.
 PROGRAMA PRESUPUESTARIO: 01070401 Coordinación Integubernamental para la seguridad pública
 PROYECTO PRESUPUESTARIO: 010704010101 Acciones del programa nacional de seguridad pública
 OBJETIVO DEL PROGRAMA PRESUPUESTARIO: Se orienta a la coordinación de acciones municipales que permitan eficientar los mecanismos en materia de seguridad pública con apego a la legalidad que garantice el logro de objetivos gubernamentales.
 DEPENDENCIA GENERAL: Q00 SEGURIDAD PÚBLICA Y TRÁNSITO
 DEPENDENCIA AUXILIAR: 159 Secretaría Técnica de Seguridad Pública

ESTRUCTURA DEL INDICADOR

NOMBRE DEL INDICADOR: Porcentaje en la unificación de criterios y metas en materia de seguridad pública.

FÓRMULA DEL CÁLCULO: (Criterios de evaluación en materia de seguridad pública unificados/total de criterios de evaluación en materia de seguridad pública por unificar)*100

INTERPRETACIÓN: Eficiencia

FRECUENCIA DE MEDICIÓN:

Trimestral

DESCRIPCIÓN DEL FACTOR DE COMPARACIÓN:

ÁMBITO GEOGRÁFICO:

COBERTURA:

LÍNEA BASE

Número: NA 1.4 No aplica

COMPORTAMIENTO DE LAS VARIABLES DURANTE EL TRIMESTRE: Julio-Septiembre

VARIABLE	UNIDAD DE MEDIDA	OPERACION	META ANUAL	AVANCE TRIMESTRAL		AVANCE ACUMULADO	
				Programado	%	Programado	%
Criterios de evaluación en materia de seguridad pública unificados			0.00	0.00	0.00	0.00	0.00
Total de criterios de evaluación en materia de seguridad pública por unificar			0.00	0.00	0.00	0.00	0.00

COMPORTAMIENTO DEL INDICADOR
DESCRIPCIÓN DE LA META ANUAL


META ANUAL	TRIMESTRE: Julio-Septiembre			AVANCE ACUMULADO		
	Programado	Alcanzado	EF%	Programado	Alcanzado	EF%
0.00	0.00	0.00	0.00	0.00	0.00	0.00

DESCRIPCIÓN DE RESULTADOS Y JUSTIFICACIÓN EN CASO DE VARIACIÓN SUPERIOR A ±10% RESPECTO A LO PROGRAMADO

EVALUACIÓN DEL INDICADOR

DEPENDENCIA GENERAL: COSESEGURIDAD PÚBLICA Y TRÁNSITO
 DEPENDENCIA AUXILIAR: 159 Secretaría Técnica de Seguridad Pública





TENANGO DEL AIRE

PBRm-08b FICHA TECNICA DE SEGUIMIENTO DE INDICADORES 2022 DE GESTIÓN O ESTRATEGICO

TIPO DE FICHA: OSFEM

PLAZA DE DESARROLLO/ EJE TRANSVERSAL:

4 Pilar 4: Seguridad

TEMA DE DESARROLLO:

Seguridad con visión ciudadana

PROGRAMA PRESUPUESTARIO:

01080101 Protección jurídica de las personas y sus bienes

PROYECTO PRESUPUESTARIO:

010801010201 Regularización de los bienes inmuebles

OBJETIVO DEL PROGRAMA PRESUPUESTARIO:

Conjunto de acciones para el fortalecimiento de la certeza jurídica, edificando una alianza entre los distintos órdenes de gobierno y la población, a fin de consolidar una cultura de legalidad que impacte en la prevención del delito.

DEPENDENCIA GENERAL:

B00 SINDICATURAS

DEPENDENCIA AUXILIAR:

B00 Sindico

ESTRUCTURA DEL INDICADOR

NOMBRE DEL INDICADOR:

Porcentaje de asistencias jurídicas fundamentadas y motivadas brindadas a la población.

FÓRMULA DEL CÁLCULO:

(Asistencias jurídicas fundamentadas y motivadas brindadas a la población/Asistencias jurídicas fundamentadas y motivadas programadas a brindar a la población)*100

INTERPRETACIÓN:

Hace referencia a las asistencias jurídicas brindadas a la población por esta unidad administrativa en cuanto a sus derechos ante el registro civil

FRECUENCIA DE MEDICIÓN:

Trimestral

DIMENSIÓN QUE ATIENDE:

Eficiencia

DESCRIPCIÓN DEL FACTOR DE COMPARACIÓN:

Se contrastan las asistencias jurídicas fundamentadas y motivadas programadas a brindar a la población ante las brindadas

ÁMBITO GEOGRÁFICO:

Todo el municipio

COBERTURA:

Ciudadanos del municipio

LÍNEA BASE

Línea base cero

COMPORTAMIENTO DE LAS VARIABLES DURANTE EL TRIMESTRE: Julio-Septiembre

VARIABLE	UNIDAD DE MEDIDA	OPERACION	META ANUAL		AVANCE TRIMESTRAL		AVANCE ACUMULADO	
			Programado	Alcanzado	%	Alcanzado	%	Programado
Asistencias jurídicas fundamentadas y motivadas brindadas a la población	Asistencia jurídica		0.00	0.00	1.00	0.00	1.00	100.00
Asistencias jurídicas fundamentadas y motivadas programadas a brindar a la población	Asistencia jurídica		4.00	4.00	1.00	25.00	1.00	100.00

COMPORTAMIENTO DEL INDICADOR
DESCRIPCIÓN DE LA META ANUAL


Se realizará un informe trimestral de las asistencias jurídicas brindadas a la población en cuanto a sus derechos ante el registro civil


META ANUAL	TRIMESTRE: Julio-Septiembre						
	AVANCE TRIMESTRAL		AVANCE ACUMULADO				
Programado	Alcanzado	EF%	SEMAFORO	Programado	Alcanzado	EF%	SEMAFORO
100.00	100.00	100.00	VERDE	0.00	0.00	0.00	VERDE

DESCRIPCIÓN DE RESULTADOS Y JUSTIFICACIÓN EN CASO DE VARIACIÓN SUPERIOR A ±10% RESPECTO A LO PROGRAMADO
Se realizará el informe trimestral de las asistencias jurídicas brindadas a la población en cuanto a sus derechos ante el registro civil

EVALUACION DEL INDICADOR

Se recomienda continuar con las estrategias y acciones implementadas
DEPENDENCIA GENERAL: B00 SINDICATURAS
DEPENDENCIA AUXILIAR: B00 Sindico





TENANGO DEL AIRE

PRM-08b FICHA TECNICA DE SEGUIMIENTO DE INDICADORES 2022 DE GESTIÓN O ESTRATEGICO

TIPO DE FICHA: OSFEM

PILAR DE DESARROLLO/ EJE TRANSVERSAL:

4 Pilar 4: Seguridad

TEMA DE DESARROLLO:

Seguridad con visión ciudadana

PROGRAMA PRESUPUESTARIO:

01090101 Protección jurídica de las personas y sus bienes

PROYECTO PRESUPUESTARIO:

010901010201 Regularización de los bienes inmuebles

OBJETIVO DEL PROGRAMA PRESUPUESTARIO:

Conjunto de acciones para el fortalecimiento de la certeza jurídica, edificando una alianza entre los distintos ordenes de gobierno y la población, a fin de consolidar una cultura de legalidad que impulse en la

DEPENDENCIA GENERAL:

B00 SINDICATURAS

DEPENDENCIA AUXILIAR:

B00 Sindico

ESTRUCTURA DEL INDICADOR

NOMBRE DEL INDICADOR:

Porcentaje de acompañamientos jurídicos a la población.

FORMULA DEL CALCULO:

(acompañamientos jurídicos a la población realizados/acompañamientos jurídicos a la población solicitados)* 100

INTERPRETACION:

Hace referencia a los acompañamientos jurídicos brindados a la población para el goce de sus derechos ante el Registro Civil

DIMENSION QUE ATIENDE:

Eficiencia

FRECUENCIA DE MEDICION:

Trimestral

DESCRIPCION DEL FACTOR DE COMPARACION:

Se contrastan los acompañamientos jurídicos a la población solicitados ante los realizados

AMBITO GEOGRAFICO:

Todo el municipio

COBERTURA:

Ciudadanos del municipio

LINEA BASE

Línea base cero

Numero: NA 12

COMPORTAMIENTO DE LAS VARIABLES DURANTE EL TRIMESTRE: Julio-Septiembre

VARIABLE	UNIDAD DE MEDIDA	OPERACION	AVANCE TRIMESTRAL		AVANCE ACUMULADO	
			Programado	Alcanzado	Programado	Alcanzado
Acompañamientos jurídicos a la población realizados	Acompañamientos	Sumable	4.00	25.00	1.00	100.00
Acompañamientos jurídicos a la población solicitados	Acompañamientos	Sumable	4.00	25.00	1.00	100.00

COMPORTAMIENTO DEL INDICADOR

DESCRIPCION DE LA META ANUAL

Se realizará un informe detallado de los acompañamientos jurídicos brindados a la población para el goce de sus derechos ante el Registro Civil

TRIMESTRE: Julio-Septiembre

META ANUAL	AVANCE TRIMESTRAL			AVANCE ACUMULADO		
	Programado	Alcanzado	EF%	Programado	Alcanzado	EF%
100.00	100.00	100.00	100.00	VERDE	100.00	VERDE

DESCRIPCION DE RESULTADOS Y JUSTIFICACION EN CASO DE VARIACION SUPERIOR A ±10% RESPECTO A LO PROGRAMADO

Se cumple con la meta establecida

EVALUACION DEL INDICADOR



Se recomienda continuar con las estrategias y acciones implementadas


DEPENDENCIA GENERAL:

B00 SINDICATURAS

DEPENDENCIA AUXILIAR:

B00 Sindico





TENANGO DEL AIRE

Pbrm-08b FICHA TECNICA DE SEGUIMIENTO DE INDICADORES 2022 DE GESTIÓN O ESTRATEGICO

TIPO DE FICHA: OSFEM

PLAR DE DESARROLLO/ EJE TRANSVERSAL:

4 Pilar 4: Seguridad

TEMA DE DESARROLLO:

Seguridad con visión ciudadana

PROGRAMA PRESUPUESTARIO:

01080101 Protección jurídica de las personas y sus bienes

PROYECTO PRESUPUESTARIO:

010801010201 Regularización de los bienes inmuebles

OBJETIVO DEL PROGRAMA PRESUPUESTARIO:

Conjunto de acciones para el fortalecimiento de la certeza jurídica, edificando una alianza entre los distintos órdenes de gobierno y la población, a fin de consolidar una cultura de legalidad que impacte en la prevención del delito.

DEPENDENCIA GENERAL:

B00 SINDICATURAS

DEPENDENCIA AUXILIAR:

B00 Sindico

ESTRUCTURA DEL INDICADOR

NOMBRE DEL INDICADOR:

Porcentaje de capacitación realizados para evitar prácticas indebidas en el ejercicio del servicio público.

FÓRMULA DEL CÁLCULO:

(Eventos de capacitación realizados para evitar prácticas indebidas en el ejercicio del servicio público/Eventos de capacitación programados para evitar prácticas indebidas en el ejercicio del servicio público)*100

INTERPRETACIÓN:

Eficiencia

FRECUENCIA DE MEDICIÓN:

Trimestral

DIMENSIÓN QUE ATIENDE:

DESCRIPCIÓN DEL FACTOR DE COMPARACIÓN:

AMBITO GEOGRAFICO:

COBERTURA:

LÍNEA BASE

Número: NA 2.1

No aplica

COMPORTAMIENTO DE LAS VARIABLES DURANTE EL TRIMESTRE: Julio-Septiembre

VARIABLE	UNIDAD DE MEDIDA	OPERACION	META ANUAL	AVANCE TRIMESTRAL		AVANCE ACUMULADO	
				Programado	%	Programado	%
Eventos de capacitación realizados para evitar prácticas indebidas en el ejercicio del servicio público			0.00	0.00	0.00	0.00	0.00
Eventos de capacitación programados para evitar prácticas indebidas en el ejercicio del servicio público			0.00	0.00	0.00	0.00	0.00

COMPORTAMIENTO DEL INDICADOR

DESCRIPCIÓN DE LA META ANUAL

TRIMESTRE: Julio-Septiembre


META ANUAL	AVANCE TRIMESTRAL			AVANCE ACUMULADO		
	Programado	Alcanzado	EF%	Programado	Alcanzado	EF%
0.00	0.00	0.00	0.00	0.00	0.00	0.00

DESCRIPCIÓN DE RESULTADOS Y JUSTIFICACIÓN EN CASO DE VARIACIÓN SUPERIOR A ±10% RESPECTO A LO PROGRAMADO

EVALUACIÓN DEL INDICADOR

DEPENDENCIA GENERAL: B00 SINDICATURAS
DEPENDENCIA AUXILIAR: B00 Sindico





TENANGO DEL AIRE

Pbrm-08b FICHA TECNICA DE SEGUIMIENTO DE INDICADORES 2022 DE GESTIÓN O ESTRATEGICO

TIPO DE FICHA: OSFEM

PILAR DE DESARROLLO/ EJE TRANSVERSAL:

4 Pilar 4: Seguridad

TEMA DE DESARROLLO:

Seguridad con visión ciudadana

PROGRAMA PRESUPUESTARIO:

01080101 Protección jurídica de las personas y sus bienes

PROYECTO PRESUPUESTARIO:

010801010201 Requirización de los bienes inmuebles

OBJETIVO DEL PROGRAMA PRESUPUESTARIO:

Conjunto de acciones para el fortalecimiento de la certeza jurídica, edificando una alianza entre los distintos órdenes de gobierno y la población, a fin de consolidar una cultura de legalidad que impacte en la prevención del delito.

DEPENDENCIA GENERAL:

B00 SINDICATURAS

DEPENDENCIA AUXILIAR:

B00 Sindico

NOMBRE DEL INDICADOR:

Porcentaje de las dinámicas de sensibilización a los servidores públicos sobre las causas del incumplimiento de normas jurídicas.

FÓRMULA DEL CÁLCULO:

(Dinámicas de sensibilización impartidas a los servidores públicos sobre las causas del incumplimiento de normas jurídicas) / Dinámicas de sensibilización programadas a los servidores públicos sobre las causas del incumplimiento de normas jurídicas * 100

INTERPRETACIÓN:

Eficiencia

DIMENSIÓN QUE ATIENDE:

Eficiencia

DESCRIPCIÓN DEL FACTOR DE COMPARACIÓN:

ÁMBITO GEOGRÁFICO:

COBERTURA:

LÍNEA BASE

Numero:

NA 2.2

COMPORTAMIENTO DE LAS VARIABLES DURANTE EL TRIMESTRE: Julio-Septiembre

No aplica

VARIABLE	UNIDAD DE MEDIDA	OPERACION	META ANUAL	AVANCE TRIMESTRAL		AVANCE ACUMULADO	
				Programado	%	Programado	%
Dinámicas de sensibilización impartidas a los servidores públicos sobre las causas del incumplimiento de normas jurídicas			0.00	0.00	0.00	0.00	0.00
Dinámicas de sensibilización programadas a los servidores públicos sobre las causas del incumplimiento de normas jurídicas			0.00	0.00	0.00	0.00	0.00


COMPORTAMIENTO DEL INDICADOR
DESCRIPCIÓN DE LA META ANUAL


META ANUAL	TRIMESTRE: Julio-Septiembre						
	AVANCE TRIMESTRAL		AVANCE ACUMULADO				
Programado	Alcanzado	EF%	SEMAFORO	Programado	Alcanzado	EF%	SEMAFORO
0.00	0.00	0.00	0.00	0.00	0.00	0.00	0.00

DESCRIPCIÓN DE RESULTADOS Y JUSTIFICACIÓN EN CASO DE VARIACIÓN SUPERIOR A ±10% RESPECTO A LO PROGRAMADO

EVALUACION DEL INDICADOR

DEPENDENCIA GENERAL: B00 SINDICATURAS
DEPENDENCIA AUXILIAR: B00 Sindico





TENANGO DEL AIRE

PbRm-08b FICHA TECNICA DE SEGUIMIENTO DE INDICADORES 2022 DE GESTION O ESTRATEGICO

TIPO DE FICHA: OSFEM

PILAR DE DESARROLLO/ EJE TRANSVERSAL:

4 Pilar 4: Seguridad

TEMA DE DESARROLLO:

Seguridad con visión ciudadana

PROGRAMA PRESUPUESTARIO:

01080101 Protección jurídica de las personas y sus bienes

PROYECTO PRESUPUESTARIO:

010801010201 Regularización de los bienes inmuebles

OBJETIVO DEL PROGRAMA PRESUPUESTARIO:

Conjunto de acciones para el fortalecimiento de la certeza jurídica, edificando una alianza entre los distintos órdenes de gobierno y la población, a fin de consolidar una cultura de legalidad que impacte en la prevención del delito.

DEPENDENCIA GENERAL:

B00 SINDICATURAS

DEPENDENCIA AUXILIAR:

B00 Sindico

NOMBRE DEL INDICADOR:

Porcentaje de las quejas ante la comisión de hechos indebidos por parte de los servicios públicos.

FORMULA DEL CALCULO:

(Quejas recibidas ante la comisión de hechos indebidos por parte de los servidores públicos/Quejas estimadas a recibir ante la comisión de hechos indebidos por parte de los servidores públicos)*100

INTERPRETACION:

Eficiencia

DESCRIPCION DEL FACTOR DE COMPARACION:

FRECUENCIA DE MEDICION:

Trimestral

AMBITO GEOGRAFICO:

COBERTURA:

LINEA BASE

Numero: NA 3.1

No aplica

COMPORTAMIENTO DE LAS VARIABLES DURANTE EL TRIMESTRE: Julio-Septiembre

VARIABLE	UNIDAD DE MEDIDA	OPERACION	META ANUAL	AVANCE TRIMESTRAL		AVANCE ACUMULADO	
				Programado	%	Programado	%
Quejas recibidas ante la comisión de hechos indebidos por parte de los servidores Públicos			0.00	0.00	0.00	0.00	0.00
Quejas estimadas a recibir ante la comisión de hechos indebidos por parte de los servidores públicos			0.00	0.00	0.00	0.00	0.00

COMPORTAMIENTO DEL INDICADOR DESCRIPCION DE LA META ANUAL

TRIMESTRE: Julio-Septiembre

META ANUAL	AVANCE TRIMESTRAL				AVANCE ACUMULADO			
	Programado	Alcanzado	EF%	SEMAFORO	Programado	Alcanzado	EF%	SEMAFORO
0.00	0.00	0.00	0.00		0.00	0.00	0.00	


DESCRIPCION DE RESULTADOS Y JUSTIFICACION EN CASO DE VARIACION SUPERIOR A +/- 10 % RESPECTO A LO PROGRAMADO

EVALUACION DEL INDICADOR

DEPENDENCIA GENERAL: B00 SINDICATURAS
DEPENDENCIA AUXILIAR: B00 Sindico

ELABORO: Nancy Jocelina Trejo Hernandez
MUNICIPIO DE TENANGO DEL AIRE 2022-2024
SINDICATURA MUNICIPAL

VO. BO. Nancy Jocelina Trejo Hernandez
MUNICIPIO DE TENANGO DEL AIRE 2022-2024
SINDICATURA MUNICIPAL



TENANGO DEL AIRE

PbRm-08b FICHA TECNICA DE SEGUIMIENTO DE INDICADORES 2022 DE GESTIÓN O ESTRATEGICO

TIPO DE FICHA: OSFEM

PILAR DE DESARROLLO/ EJE TRANSVERSAL:

4 Pilar 4: Seguridad

TEMA DE DESARROLLO:

Seguridad con visión ciudadana

PROGRAMA PRESUPUESTARIO:

01080101 Protección jurídica de las personas y sus bienes

PROYECTO PRESUPUESTARIO:

010801010201 Regularización de los bienes inmuebles

OBJETIVO DEL PROGRAMA PRESUPUESTARIO:

Conjunto de acciones para el fortalecimiento de la certeza jurídica, edificando una alianza entre los distintos órdenes de gobierno y la población, a fin de consolidar una cultura de legalidad que impacte en la prevención del delito.

DEPENDENCIA GENERAL:

B00 SINDICATURAS

DEPENDENCIA AUXILIAR:

B00 Sindico

ESTRUCTURA DEL INDICADOR

NOMBRE DEL INDICADOR:

Porcentaje de exámenes de desempeño efectuados a los servidores públicos.

FÓRMULA DEL CÁLCULO:

(Exámenes de desempeño de funciones efectuados a los servidores públicos/Exámenes de desempeño de funciones programados)*100

INTERPRETACIÓN:

Eficiencia

FRECUENCIA DE MEDICIÓN: Trimestral

DIMENSIÓN QUE ATIENDE:

DESCRIPCIÓN DEL FACTOR DE COMPARACIÓN:

AMBITO GEOGRAFICO:

COBERTURA:

LÍNEA BASE

Numero: NA 3.2

No aplica

COMPORTAMIENTO DE LAS VARIABLES DURANTE EL TRIMESTRE: Julio-Septiembre

VARIABLE	UNIDAD DE MEDIDA	OPERACION	META ANUAL	AVANCE TRIMESTRAL			AVANCE ACUMULADO		
				Programado	%	Alcanzado	Programado	%	Alcanzado
Exámenes de desempeño de funciones efectuados a los servidores públicos			0.00	0.00	0.00	0.00	0.00	0.00	0.00
Exámenes de desempeño de funciones programados			0.00	0.00	0.00	0.00	0.00	0.00	0.00

COMPORTAMIENTO DEL INDICADOR
DESCRIPCIÓN DE LA META ANUAL

TRIMESTRE: Julio-Septiembre


META ANUAL	AVANCE TRIMESTRAL			AVANCE ACUMULADO		
	Programado	Alcanzado	EF%	Programado	Alcanzado	EF%
0.00	0.00	0.00	0.00	0.00	0.00	0.00

DESCRIPCIÓN DE RESULTADOS Y JUSTIFICACIÓN EN CASO DE VARIACIÓN SUPERIOR A 10% RESPECTO AL O PROGRAMADO

EVALUACION DEL INDICADOR

DEPENDENCIA GENERAL: B00 SINDICATURAS
DEPENDENCIA AUXILIAR: B00 Sindico





TENANGO DEL AIRE

PbRm-08b FICHA TECNICA DE SEGUIMIENTO DE INDICADORES 2022 DE GESTION O ESTRATEGICO

TIPO DE FICHA: OSFEM

PILAR DE DESARROLLO/ EJE TRANSVERSAL: II Eje transversal II: Gobierno Moderno, Capaz y Responsable

TEMA DE DESARROLLO: Comunicación y diálogo con la ciudadanía como elemento clave de gobernabilidad.

PROGRAMA PRESUPUESTARIO: 01080301 Comunicación pública y fortalecimiento informativo

PROYECTO PRESUPUESTARIO: 010803010103 Difusión y comunicación institucional

OBJETIVO DEL PROGRAMA PRESUPUESTARIO: Difundir los valores y principios de gobierno, promoviendo la cultura de la información transparente y corresponsable entre gobierno, medios y sectores sociales, con pleno respeto a la libertad de expresión y mantener informada a la sociedad sobre las acciones gubernamentales, convocando su participación en asuntos de interés público.

DEPENDENCIA GENERAL: A00 PRESIDENCIA

DEPENDENCIA AUXILIAR: 103 Comunicación Social

ESTRUCTURA DEL INDICADOR

NOMBRE DEL INDICADOR: Porcentaje de eventos celebrados para la difusión del cumplimiento del Plan de Desarrollo Municipal

FÓRMULA DEL CÁLCULO: (Eventos celebrados para la difusión del cumplimiento del Plan de Desarrollo Municipal/Eventos programados para la difusión del cumplimiento del Plan de Desarrollo Municipal)*100

INTERPRETACIÓN: Realización o coordinación de eventos de difusión del PDM

DIMENSIÓN QUE ATIENDE: Eficiencia

DESCRIPCIÓN DEL FACTOR DE COMPARACIÓN: Se contrastan los eventos de difusión del PDM programados ante los realizados

AMBITO GEOGRAFICO: Todo el municipio

COBERTURA: Ciudadanos del municipio

LÍNEA BASE: Línea base cero

Numero: NA 1.1

COMPORTAMIENTO DE LAS VARIABLES DURANTE EL TRIMESTRE: Julio-Septiembre

VARIABLE	UNIDAD DE MEDIDA	OPERACION	META ANUAL	AVANCE TRIMESTRAL		AVANCE ACUMULADO	
				Programado	%	Programado	%
Eventos celebrados para la difusión del cumplimiento del Plan de Desarrollo Municipal	Eventos		0.00	0.00	0.00	0.00	0.00
Eventos Programados para la difusión del cumplimiento del Plan de Desarrollo Municipal	Eventos		1.00	0.00	0.00	0.00	0.00

COMPORTAMIENTO DEL INDICADOR
DESCRIPCIÓN DE LA META ANUAL

Evento de difusión del cumplimiento del Plan de Desarrollo Municipal

TRIMESTRE: Julio-Septiembre

META ANUAL	AVANCE TRIMESTRAL			AVANCE ACUMULADO		
	Programado	Alcanzado	EF%	Programado	Alcanzado	EF%
100.00	0.00	0.00	0.00	0.00	0.00	0.00

DESCRIPCIÓN DE RESULTADOS Y JUSTIFICACIÓN EN CASO DE VARIACIÓN SUPERIOR A +10% RESPECTO AL O PROGRAMADO
El cumplimiento de esta actividad está programado hasta el cuarto trimestre

EVALUACION DEL INDICADOR


Se recomienda continuar con las estrategias y acciones implementadas

DEPENDENCIA GENERAL: A00 PRESIDENCIA

DEPENDENCIA AUXILIAR: 103 Comunicación Social

ELABORÓ

VO. BO.



TEMANGO DEL AIRE

PRM-08b FICHA TECNICA DE SEGUIMIENTO DE INDICADORES 2022 DE GESTIÓN O ESTRATEGICO

TIPO DE FICHA: OSFEM

PILAR DE DESARROLLO/ EJE TRANSVERSAL:

II Eje transversal II: Gobierno Moderno, Capaz y Responsable

TEMA DE DESARROLLO:

Comunicación y diálogo con la ciudadanía como elemento clave de gobernabilidad.

PROGRAMA PRESUPUESTARIO:

01080301 Comunicación pública y fortalecimiento informativo

PROYECTO PRESUPUESTARIO:

010803010103 Difusión y comunicación institucional

OBJETIVO DEL PROGRAMA PRESUPUESTARIO:

Difundir los valores y principios de gobierno, promoviendo la cultura de la información transparente y responsable entre gobierno, medios y sectores sociales, con pleno respeto a la libertad de expresión y mantener informada a la sociedad sobre las acciones gubernamentales, convocando su participación en asuntos de interés público.

DEPENDENCIA GENERAL:

A00 PRESIDENCIA

DEPENDENCIA AUXILIAR:

103 Comunicación Social

ESTRUCTURA DEL INDICADOR

NOMBRE DEL INDICADOR:

Porcentaje de asistentes registrados en los eventos de difusión para dar a conocer el Informe de Gobierno.

FÓRMULA DEL CÁLCULO:

(Asistentes registrados en los eventos de difusión para dar a conocer el Informe de Gobierno/Asistencia esperada a recibir en los eventos de difusión para dar a conocer el Informe de Gobierno)*100

INTERPRETACION:

Asistencia de personas al Informe de Gobierno

DIMENSION QUE ATIENDE:

Eficiencia

FRECUENCIA DE MEDICION:

Trimestral

DESCRIPCION DEL FACTOR DE COMPARACION:

Se contrasta la asistencia obtenida ante la esperada en el Informe de gobierno

AMBITO GEOGRAFICO:

Todo el municipio

COBERTURA:

Ciudadanos del municipio

LINEA BASE

Línea base cero

Numero: NA 1.2

COMPORTAMIENTO DE LAS VARIABLES DURANTE EL TRIMESTRE: Julio-Septiembre

VARIABLE	UNIDAD DE MEDIDA	OPERACION	META ANUAL	AVANCE TRIMESTRAL			AVANCE ACUMULADO		
				Programado	%	Alcanzado	Programado	%	Alcanzado
Asistentes registrados en los eventos de difusión para dar a conocer el Informe de Gobierno	Asistencia	Sumable	1.00	0.00	0.00	0.00	0.00	0.00	0.00
Asistencia esperada a recibir en los eventos de difusión para dar a conocer el Informe de Gobierno	Asistencia	Sumable	1.00	0.00	0.00	0.00	0.00	0.00	0.00

COMPORTAMIENTO DEL INDICADOR

DESCRIPCION DE LA META ANUAL

Se realiza un reporte de la asistencia al Informe de Gobierno municipal

META ANUAL	AVANCE TRIMESTRAL			AVANCE ACUMULADO		
	Programado	Alcanzado	EF%	Programado	Alcanzado	EF%
100.00	0.00	0.00	0.00	0.00	0.00	0.00

DESCRIPCION DE RESULTADOS Y JUSTIFICACION EN CASO DE VARIACION SUPERIOR A ±10 % RESPECTO A LO PROGRAMADO

COMPORTAMIENTO DEL INDICADOR

Se recomienda continuar con las estrategias y acciones implementadas

DEPENDENCIA GENERAL:

A00 PRESIDENCIA

DEPENDENCIA AUXILIAR:

103 Comunicación Social

TRIMESTRE: Julio-Septiembre

DESCRIPCION DE LA META ANUAL

COMPORTAMIENTO DEL INDICADOR

DESCRIPCION DE LA META ANUAL

DESCRIPCION DE LA META ANUAL

DESCRIPCION DE LA META ANUAL

DESCRIPCION DE LA META ANUAL

DESCRIPCION DE LA META ANUAL

DESCRIPCION DE LA META ANUAL

DESCRIPCION DE LA META ANUAL


DESCRIPCION DE LA META ANUAL

DESCRIPCION DE LA META ANUAL

DESCRIPCION DE LA META ANUAL

ELABORÓ

VO. BO.



TEMANGO DEL AIRE

PRM-08b FICHA TECNICA DE SEGUIMIENTO DE INDICADORES 2022 DE GESTIÓN O ESTRATEGICO

TIPO DE FICHA: OSFEM

PILAR DE DESARROLLO/ EJE TRANSVERSAL:

II Eje transversal II: Gobierno Moderno, Capaz y Responsable

TEMA DE DESARROLLO:

Comunicación y diálogo con la ciudadanía como elemento clave de gobernabilidad.

PROGRAMA PRESUPUESTARIO:

01080301 Comunicación pública y fortalecimiento institucional

PROYECTO PRESUPUESTARIO:

010803010103 Difusión y comunicación institucional

OBJETIVO DEL PROGRAMA PRESUPUESTARIO:

Difundir los valores y principios de gobierno, promoviendo la cultura de la información transparente y responsable entre gobierno, medios y sectores sociales, con pleno respeto a la libertad de expresión y mantener informada a la sociedad sobre las acciones gubernamentales, convocando su participación en asuntos de interés público.

DEPENDENCIA GENERAL:

400 PRESIDENCIA

DEPENDENCIA AUXILIAR:

103 Comunicación Social

NOMBRE DEL INDICADOR:

Porcentaje de cumplimiento en la distribución de boletines informativos.

ESTRUCTURA DEL INDICADOR

FÓRMULA DEL CÁLCULO:

(Boletines informativos difundidos/Boletines informativos programados para difusión)*100

INTERPRETACIÓN:

Difusión de boletines informativos

DIMENSIÓN QUE ATIENDE:

Eficiencia

FRECUENCIA DE MEDICIÓN:

Trimestral

DESCRIPCIÓN DEL FACTOR DE COMPARACIÓN:

Se contrastan los boletines informativos programados a difundir ante los difundidos

ÁMBITO GEOGRÁFICO:

Todo el municipio

COBERTURA:

Ciudadanos del municipio

LÍNEA BASE

Línea base cero

Numero: NA 2.1

COMPORTAMIENTO DE LAS VARIABLES DURANTE EL TRIMESTRE: Julio-Septiembre

VARIABLE	UNIDAD DE MEDIDA	OPERACION	META ANUAL	AVANCE TRIMESTRAL		AVANCE ACUMULADO					
				Programado	%	Alcanzado	%	Alcanzado	%		
Boletines informativos difundidos	Boletines	Sumable	4.00	1.00	25.00	1.00	100.00	3.00	75.00	3.00	100.00
Boletines informativos programados para difusión	Boletines	Sumable	4.00	1.00	25.00	1.00	100.00	3.00	75.00	3.00	100.00

COMPORTAMIENTO DEL INDICADOR

DESCRIPCIÓN DE LA META ANUAL

Se realiza un informe trimestral de los boletines informativos emitidos desde esta área administrativa

META ANUAL	TRIMESTRE: Julio-Septiembre			AVANCE ACUMULADO		
	Programado	Alcanzado	EF%	Programado	Alcanzado	EF%
100.00	100.00	100.00	100.00	100.00	100.00	100.00

DESCRIPCIÓN DE RESULTADOS Y JUSTIFICACIÓN EN CASO DE VARIACIÓN SUPERIOR A ±10% RESPECTO A LO PROGRAMADO


Se realizan los boletines informativos con la información relevante del ayuntamiento

EVALUACION DEL INDICADOR

Se recomienda continuar con las estrategias y acciones implementadas
 DEPENDENCIA GENERAL: 400 PRESIDENCIA
 DEPENDENCIA AUXILIAR: 103 Comunicación Social

ELABORÓ

VO. BO.



TENANGO DEL AIRE

PbRm-08b FICHA TECNICA DE SEGUIMIENTO DE INDICADORES 2022 DE GESTIÓN O ESTRATEGICO

TIPO DE FICHA: OSFEM

PLAN DE DESARROLLO/ EJE TRANSVERSAL:

II Eje transversal II: Gobierno Moderno, Capaz y Responsable

TEMA DE DESARROLLO:

Comunicación y diálogo con la ciudadanía como elemento clave de gobernabilidad.

PROGRAMA PRESUPUESTARIO:

01080301 Comunicación pública y fortalecimiento informativo

PROYECTO PRESUPUESTARIO:

010803010103 Difusión y comunicación institucional

OBJETIVO DEL PROGRAMA PRESUPUESTARIO:

Difundir los valores y principios de gobierno, promoviendo la cultura de la información transparente y corresponsable entre gobierno, medios y sectores sociales, con pleno respeto a la libertad de expresión y mantener informada a la sociedad sobre las acciones gubernamentales, convocando su participación en asuntos de interés público.

DEPENDENCIA GENERAL:

A00 PRESIDENCIA

DEPENDENCIA AUXILIAR:

103 Comunicación Social

ESTRUCTURA DEL INDICADOR

NOMBRE DEL INDICADOR:

Porcentaje de spots informativos difundidos.

FÓRMULA DEL CÁLCULO:

(Spots informativos difundidos/Spots informativos para difusión programados) *100

INTERPRETACIÓN:

Difusión de Spots informativos

DIMENSIÓN QUE ATIENDE:

Eficiencia

DESCRIPCIÓN DEL FACTOR DE COMPARACIÓN:

Se contrastan los Spots informativos programados a difundir ante los difundidos

AMBITO GEOGRAFICO:

Todo el municipio

COBERTURA:

Ciudadanos del municipio

LÍNEA BASE

Línea base cero

Numero: NA 2.2

FRECUENCIA DE MEDICIÓN:

Trimestral

COMPORTAMIENTO DE LAS VARIABLES DURANTE EL TRIMESTRE: Julio-Septiembre

VARIABLE	UNIDAD DE MEDIDA	OPERACION	META ANUAL	AVANCE TRIMESTRAL		AVANCE ACUMULADO	
				Programado	%	Alcanzado	%
Spots informativos difundidos	Spots		0.00	1.00	0.00	1.00	100.00
Spots informativos para difusión programados	Spots		4.00	1.00	25.00	1.00	100.00

COMPORTAMIENTO DEL INDICADOR
DESCRIPCIÓN DE LA METAANUAL

Se realiza un informe trimestral de los spots informativos difundidos por el área administrativa

METAANUAL	TRIMESTRE: Julio-Septiembre						
	AVANCE TRIMESTRAL		AVANCE ACUMULADO				
Programado	Alcanzado	EF%	SEMAFORO	Programado	Alcanzado	EF%	SEMAFORO
100.00	100.00	100.00	VERDE	0.00	0.00	0.00	VERDE

DESCRIPCIÓN DE RESULTADOS Y JUSTIFICACIÓN EN CASO DE VARIACIÓN SUPERIOR A 10% RESPECTO A LO PROGRAMADO
Se realizan spots y campañas difundidos en la página del ayuntamiento y medios de comunicación propios para difundir información

EVALUACION DEL INDICADOR

Se recomienda continuar con las estrategias y acciones implementadas

DEPENDENCIA GENERAL:

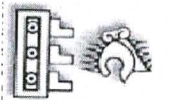
A00 PRESIDENCIA

DEPENDENCIA AUXILIAR:

103 Comunicación Social

ELABORÓ

VO. BO.



TENANGO DEL AIRE

PbRm-08b FICHA TECNICA DE SEGUIMIENTO DE INDICADORES 2022 DE GESTIÓN O ESTRATEGICO

TIPO DE FICHA: OSFEM

PILAR DE DESARROLLO/ EJE TRANSVERSAL:

II Eje transversal II: Gobierno Moderno, Capaz y Responsable

TEMA DE DESARROLLO:

Comunicación y dialogo con la ciudadanía como elemento clave de gobernabilidad.

PROGRAMA PRESUPUESTARIO:

01980301 Comunicación pública y fortalecimiento informativo

PROYECTO PRESUPUESTARIO:

019803010103 Difusión y comunicación institucional

OBJETIVO DEL PROGRAMA PRESUPUESTARIO:

Difundir los valores y principios de gobierno, promoviendo la cultura de la información transparente y corresponsable entre gobierno, medios y sectores sociales, con pleno respeto a la libertad de expresión y mantener informada a la sociedad sobre las acciones gubernamentales, convocando su participación en asuntos de interés público.

DEPENDENCIA GENERAL:

A00 PRESIDENCIA

DEPENDENCIA AUXILIAR:

103 Comunicación Social

ESTRUCTURA DEL INDICADOR

NOMBRE DEL INDICADOR:

Porcentaje de trámites y servicios digitales a la ciudadanía realizados.

FÓRMULA DEL CÁLCULO:

(Trámites y servicios digitales a la ciudadanía realizados/Trámites y servicios digitales a la ciudadanía programados)*100

INTERPRETACIÓN:

Difusión de Trámites y servicios que se realizan en la Administración Pública Municipal

DIMENSIÓN QUE ATIENDE:

Eficiencia

FRECUENCIA DE MEDICIÓN:

Trimestral

DESCRIPCIÓN DEL FACTOR DE COMPARACIÓN:

Se realiza el contraste de la difusión de Trámites y servicios programada ante la difusión realizada

AMBITO GEOGRAFICO:

Todo el municipio

COBERTURA:

Ciudadanos del municipio

LÍNEA BASE

Línea base cero

Numero: NA 2.3

COMPORTAMIENTO DE LAS VARIABLES DURANTE EL TRIMESTRE: Julio-Septiembre

VARIABLE	UNIDAD DE MEDIDA	OPERACION	META ANUAL	AVANCE TRIMESTRAL			AVANCE ACUMULADO		
				Programado	%	Alcanzado	Programado	%	Alcanzado
Trámites y servicios digitales a la ciudadanía realizados	Trámites y servicios		0.00	1.00	0.00	1.00	100.00	0.00	0.00
Trámites y servicios digitales a la ciudadanía programados	Trámites y servicios		4.00	1.00	25.00	1.00	100.00	0.00	0.00

COMPORTAMIENTO DEL INDICADOR
DESCRIPCIÓN DE LA META ANUAL

Se realiza un informe trimestral de los Trámites y servicios que se realizan en la Administración Pública Municipal

META ANUAL	TRIMESTRE: Julio-Septiembre			
	AVANCE TRIMESTRAL		AVANCE ACUMULADO	
	Programado	Alcanzado	EF%	SEMAFORO
100.00	100.00	100.00	100.00	VERDE

DESCRIPCIÓN DE RESULTADOS Y JUSTIFICACIÓN EN CASO DE VARIACIÓN SUPERIOR A 10% RESPECTO AL O PROGRAMADO
Se dan a conocer a través de la página del ayuntamiento los trámites y servicios que la ciudadanía puede realizar

EVALUACION DEL INDICADOR

Se recomienda continuar con las estrategias y acciones implementadas

DEPENDENCIA GENERAL:


A00 PRESIDENCIA

DEPENDENCIA AUXILIAR:

103 Comunicación Social

ELABORÓ

VO. BO.



TENANGO DEL AIRE

PbRm-08b FICHA TECNICA DE SEGUIMIENTO DE INDICADORES 2022 DE GESTIÓN O ESTRATEGICO

TIPO DE FICHA: OSFEM

PLAR DE DESARROLLO/ EJE TRANSVERSAL:

TEMA DE DESARROLLO:

PROGRAMA PRESUPUESTARIO:

PROYECTO PRESUPUESTARIO:

OBJETIVO DEL PROGRAMA PRESUPUESTARIO:

DEPENDENCIA GENERAL:

DEPENDENCIA AUXILIAR:

II Eje transversal II: Gobierno Moderno, Capaz y Responsable
Comunicación y diálogo con la ciudadanía como elemento clave de gobernabilidad.

01080381 Comunicación pública y fortalecimiento informativo

010803010103 Difusión y comunicación institucional

Difundir los valores y principios de gobierno, promoviendo la cultura de la información transparente y corresponsable entre gobierno, medios y sectores sociales, con pleno respeto a la libertad de expresión y mantener informada a la sociedad sobre las acciones gubernamentales, convocando su participación en asuntos de interés público.

A00 PRESIDENCIA

103 Comunicación Social

NOMBRE DEL INDICADOR:

FÓRMULA DEL CÁLCULO:

INTERPRETACIÓN:

DIMENSIÓN QUE ATIENDE:

DESCRIPCIÓN DEL FACTOR DE COMPARACIÓN:

AMBITO GEOGRAFICO:

COBERTURA:

LÍNEA BASE

Numero: NA 24

Porcentaje de diseños gráficos, con objetivos específicos de difusión realizados.

(Diseños gráficos realizados/Diseños gráficos programados) *100

Hace referencia a la elaboración de diseños gráficos para su difusión

Eficiencia

Se contrasta el número de diseños gráficos realizados ante los programados

Todo el municipio

Ciudadanos del municipio

Línea base cero

FRECUENCIA DE MEDICIÓN:

Trimestral

ESTRUCTURA DEL INDICADOR

COMPORTAMIENTO DE LAS VARIABLES DURANTE EL TRIMESTRE: Julio-Septiembre

VARIABLE	UNIDAD DE MEDIDA	OPERACION	META ANUAL	AVANCE TRIMESTRAL			AVANCE ACUMULADO		
				Programado	%	Alcanzado	Programado	%	Alcanzado
Diseños gráficos realizados	Diseños gráficos		0.00	1.00	0.00	1.00	100.00	0.00	0.00
Diseños gráficos programados	Diseños gráficos		4.00	1.00	25.00	1.00	100.00	0.00	0.00

COMPORTAMIENTO DEL INDICADOR

DESCRIPCIÓN DE LA META ANUAL

Se realiza un informe trimestral con el total de diseños gráficos realizados por el área administrativa

META ANUAL	AVANCE TRIMESTRAL			AVANCE ACUMULADO		
	Programado	Alcanzado	EF%	Programado	Alcanzado	EF%
100.00	100.00	100.00	100.00	0.00	0.00	0.00

DESCRIPCIÓN DE RESULTADOS Y JUSTIFICACIÓN EN CASO DE VARIACIÓN SUPERIOR A ±10% RESPECTO AL PROGRAMA

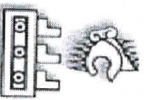
Se realiza un informe con los diseños gráficos realizados durante el trimestre

EVALUACION DEL INDICADOR

Se recomienda continuar con las estrategias y acciones implementadas
DEPENDENCIA GENERAL: A00 PRESIDENCIA
DEPENDENCIA AUXILIAR: 103 Comunicación Social

ELABORÓ

VO. BO.



TENANGO DEL AIRE

PbRm-08b FICHA TECNICA DE SEGUIMIENTO DE INDICADORES 2022 DE GESTION O ESTRATEGICO

TIPO DE FICHA: OSFEM

PLAZA DE DESARROLLO / EJE TRANSVERSAL: II Eje transversal II: Gobierno Moderno, Capaz y Responsable

TEMA DE DESARROLLO: Comunicación y diálogo con la ciudadanía como elemento clave de gobernabilidad.

PROGRAMA PRESUPUESTARIO: 01080301 Comunicación pública y fortalecimiento informativo

PROYECTO PRESUPUESTARIO: 010803010103 Difusión y comunicación institucional

OBJETIVO DEL PROGRAMA PRESUPUESTARIO: Difundir los valores y principios de gobierno, promoviendo la cultura de la información transparente y responsable entre gobierno, medios y sectores sociales, con pleno respeto a la libertad de expresión y mantener informada a la sociedad sobre las acciones gubernamentales, convocando su participación en asuntos de interés público.

DEPENDENCIA GENERAL: A00 PRESIDENCIA

DEPENDENCIA AUXILIAR: 103 Comunicación Social

NOMBRE DEL INDICADOR: Porcentaje de conferencias de prensa realizadas.

Fórmula del cálculo: (Conferencias de prensa realizadas/Conferencias de prensa programadas)*100

Interpretación: Conferencias de prensa convocadas por la unidad administrativa

Dimensión que atiende: Eficiencia

Descripción del factor de comparación: Se contrastan las conferencias de prensa programadas ante las realizadas

Ámbito geográfico: Todo el municipio

Cobertura: Ciudadanos del municipio

Línea base: Línea base cero

Número: NA 25

ESTRUCTURA DEL INDICADOR

FRECUENCIA DE MEDICIÓN:

Trimestral

COMPORTAMIENTO DE LAS VARIABLES DURANTE EL TRIMESTRE: Julio-Septiembre

VARIABLE	UNIDAD DE MEDIDA	OPERACION	META ANUAL	AVANCE TRIMESTRAL			AVANCE ACUMULADO		
				Programado	%	Alcanzado	Programado	%	Alcanzado
Conferencias de prensa realizadas	Conferencias de prensa		0.00	0.00	0.00	0.00	0.00	0.00	0.00
Conferencias de prensa programadas	Conferencias de prensa		2.00	0.00	0.00	0.00	0.00	0.00	0.00

Conferencias de prensa convocadas por la unidad administrativa

COMPORTAMIENTO DEL INDICADOR

DESCRIPCIÓN DE LA META ANUAL

TRIMESTRE: Julio-Septiembre

META ANUAL	AVANCE TRIMESTRAL			AVANCE ACUMULADO		
	Programado	Alcanzado	EF%	Programado	Alcanzado	EF%
100.00	0.00	0.00	0.00	0.00	0.00	0.00

DESCRIPCIÓN DE RESULTADOS Y JUSTIFICACIÓN EN CASO DE VARIACIÓN SUPERIOR A 10 % RESPECTO A LO PROGRAMADO

El cumplimiento de esta meta está programada para el segundo trimestre

EVALUACIÓN DEL INDICADOR

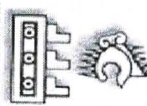
Se recomienda continuar con las estrategias y acciones implementadas

DEPENDENCIA GENERAL: A00 PRESIDENCIA

DEPENDENCIA AUXILIAR: 103 Comunicación Social

ELABORÓ

VO. BO.



TENANGO DEL AIRE

PbPrm-08b FICHA TECNICA DE SEGUIMIENTO DE INDICADORES 2022 DE GESTIÓN O ESTRATEGICO

TIPO DE FICHA: OSFEM

PLAR DE DESARROLLO/ EJE TRANSVERSAL: II Eje transversal II: Gobierno Moderno, Capaz y Responsable

TEMA DE DESARROLLO: Transparencia y rendición de cuentas

PROGRAMA PRESUPUESTARIO: 01080401 Transparencia

PROYECTO PRESUPUESTARIO: 010804010101 Vinculación ciudadana con la administración pública

OBJETIVO DEL PROGRAMA PRESUPUESTARIO: Se refiere a la obligación que tiene el sector público en el ejercicio de sus atribuciones para generar un ambiente de confianza, seguridad y franqueza; de tal forma que se tenga informada a la ciudadanía sobre las responsabilidades, procedimientos, reglas, normas y demás información que se genere en el sector, en un marco de abierta participación social y escrutinio público, así como garantizar!

DEPENDENCIA GENERAL: A00 PRESIDENCIA

DEPENDENCIA AUXILIAR: 122 Unidad de Transparencia

ESTRUCTURA DEL INDICADOR

NOMBRE DEL INDICADOR: Porcentaje de recursos de revisión resueltos.

FÓRMULA DEL CÁLCULO: (Recursos de revisión resueltos/ Recursos de revisión presentados)*100

INTERPRETACIÓN: Hace referencia al seguimiento de los recursos de revisión presentados contra el ayuntamiento

DIMENSIÓN QUE ATIENDE: Eficiencia

DESCRIPCIÓN DEL FACTOR DE COMPARACIÓN: Se contrastan los Recursos de revisión resueltos ante los presentados

AMBITO GEOGRAFICO: Todo el municipio

COBERTURA: Ciudadanos del municipio

LÍNEA BASE: Línea base cero

Numero: NC 2

COMPORTAMIENTO DE LAS VARIABLES DURANTE EL TRIMESTRE: Julio-Septiembre

VARIABLE	UNIDAD DE MEDIDA	OPERACION	META ANUAL		AVANCE TRIMESTRAL		AVANCE ACUMULADO			
			Programado	Alcanzado	%	Alcanzado	%	Programado	%	Alcanzado
Recursos de revisión resueltos	Recursos de revisión		0.00	0.00	1.00	0.00	1.00	100.00	0.00	0.00
Recursos de revisión presentados	Recursos de revisión		4.00	4.00	1.00	25.00	1.00	100.00	0.00	0.00

COMPORTAMIENTO DEL INDICADOR
DESCRIPCION DE LA META ANUAL

Se da seguimiento a los Recursos de revisión y se reporta de forma trimestral

TRIMESTRE: Julio-Septiembre

META ANUAL	AVANCE TRIMESTRAL			AVANCE ACUMULADO		
	Programado	Alcanzado	EF%	Programado	Alcanzado	EF%
100.00	100.00	100.00	100.00	0.00	0.00	0.00

DESCRIPCION DE RESULTADOS Y JUSTIFICACION EN CASO DE VARIACION SUPERIOR A ±10% RESPECTO A LO PROGRAMADO

Se realiza un informe con los recursos de revisión atendidos durante el trimestre

Se recomienda continuar con las estrategias y acciones implementadas

DEPENDENCIA GENERAL: A00 PRESIDENCIA

DEPENDENCIA AUXILIAR: 122 Unidad de Transparencia




ELABORO

Pablo Saizueza Delgado

NO. BO:

Pablo Sánchez Delgado



TENANGO DEL AIRE

Pbrm-08b FICHA TECNICA DE SEGUIMIENTO DE INDICADORES 2022 DE GESTIÓN O ESTRATEGICO

TIPO DE FICHA: OSFEM

PLAF DE DESARROLLO/ EJE TRANSVERSAL: II Eje transversal II: Gobierno Moderno, Capaz y Responsable

TEMA DE DESARROLLO: Transparencia y rendición de cuentas

PROGRAMA PRESUPUESTARIO: 01080401 Transparencia

PROYECTO PRESUPUESTARIO: 010804010101

Vinculación ciudadana con la administración pública

OBJETIVO DEL PROGRAMA PRESUPUESTARIO: Se refiere a la obligación que tiene el sector público en el ejercicio de sus atribuciones para generar un ambiente de confianza, seguridad y transparencia, de tal forma que se tenga informada a la ciudadanía sobre las responsabilidades, procedimientos, reglas, normas y demás información que se genera en el sector, en un marco de abierta participación social y escrutinio público, así como garantizar

DEPENDENCIA GENERAL: A00 PRESIDENCIA

DEPENDENCIA AUXILIAR: 122 Unidad de Transparencia

ESTRUCTURA DEL INDICADOR

NOMBRE DEL INDICADOR: Porcentaje de seguimiento a los SPH en cumplimiento de sus obligaciones.

FÓRMULA DEL CÁLCULO: (Total de SPH que cumplen con sus obligaciones en materia de Transparencia y Acceso a la Información Pública y Protección de Datos Personales/ total de SPH para el cumplimiento de sus obligaciones en transparencia, el acceso a la información pública y la protección de los datos personales) * 100

INTERPRETACIÓN: Hace referencia al cumplimiento de las disposiciones en materia de transparencia por parte de los SPH

DIMENSIÓN QUE ATIENDE: Eficiencia

DESCRIPCIÓN DEL FACTOR DE COMPARACIÓN: Los Servidores Públicos Habilitados son los encargados de dar cumplimiento a las obligaciones en materia de Transparencia

AMBITO GEOGRAFICO: Todo el municipio

COBERTURA: Ciudadanos del municipio

LÍNEA BASE: Línea base cero

Numero: NA 1.2

COMPORTAMIENTO DE LAS VARIABLES DURANTE EL TRIMESTRE: Julio-Septiembre

VARIABLE	UNIDAD DE MEDIDA	OPERACION	META ANUAL	AVANCE TRIMESTRAL		AVANCE ACUMULADO				
				Programado	%	Alcanzado	%	Programado	%	Alcanzado
Total de SPH que cumplen con sus obligaciones en materia de Transparencia y Acceso a la Información Pública y Protección de Datos Personales	SPH		0.00	1.00	0.00	1.00	100.00	0.00	0.00	0.00
total de SPH para el cumplimiento de sus obligaciones en transparencia, el acceso a la información pública y la protección de los datos personales	SPH		4.00	1.00	25.00	1.00	100.00	0.00	0.00	0.00

COMPORTAMIENTO DEL INDICADOR

DESCRIPCIÓN DE LA META ANUAL

Se realiza una relación y actualización trimestral de los SPH para el cumplimiento de las obligaciones en materia de transparencia

TRIMESTRE: Julio-Septiembre

META ANUAL	AVANCE TRIMESTRAL			AVANCE ACUMULADO		
	Programado	Alcanzado	EF%	Programado	Alcanzado	EF%
100.00	100.00	100.00	100.00	0.00	0.00	0.00

DESCRIPCIÓN DE RESULTADOS Y JUSTIFICACIÓN EN CASO DE VARIACIÓN SUPERIOR A ± 10% RESPECTO AL COMPORTAMIENTO DEL INDICADOR

Se realiza un informe con los Servidores Públicos Habilitados que cumplen con sus obligaciones en materia de transparencia

Se recomienda continuar con las estrategias y acciones implementadas


DEPENDENCIA GENERAL: A00 PRESIDENCIA

DEPENDENCIA AUXILIAR: 122 Unidad de Transparencia



ELABORÓ
Pablo Sánchez Delgado

VO. BO.
Pablo Sánchez Delgado



TENANGO DEL AIRE

PbRm-08b FICHA TECNICA DE SEGUIMIENTO DE INDICADORES 2022 DE GESTIÓN O ESTRATEGICO

TIPO DE FICHA: OSFEM

PLAZA DE DESARROLLO/ EJE TRANSVERSAL:

II Eje transversal II: Gobierno Moderno, Capaz y Responsable
Transparencia y rendición de cuentas

PROGRAMA PRESUPUESTARIO:

01080401 Transparencia

PROYECTO PRESUPUESTARIO:

010804010101

Vinculación ciudadana con la administración pública

OBJETIVO DEL PROGRAMA PRESUPUESTARIO:

Se refiere a la obligación que tiene el sector público en el ejercicio de sus atribuciones para generar un ambiente de confianza, seguridad y transparencia, de tal forma que se tenga informada a la ciudadanía sobre las responsabilidades, procedimientos, reglas, normas y demás información que se genere en el sector, en un marco de abierta participación social y escrutinio público, así como garantizar!

DEPENDENCIA GENERAL:

A00 PRESIDENCIA

DEPENDENCIA AUXILIAR:

122 Unidad de Transparencia

NOMBRE DEL INDICADOR:

Porcentaje de solicitudes de acceso a la información con recurso de revisión.

FÓRMULA DEL CÁLCULO:

(Número de solicitudes de información con recurso de revisión/ Total de solicitudes de acceso a la información atendidas)*100

INTERPRETACION:

Hace referencia al número de Solicitudes de información que cuentan con recurso de revisión

DIMENSION QUE ATIENDE:

Eficiencia

DESCRIPCIÓN DEL FACTOR DE COMPARACION:

Hace referencia al número de Solicitudes de información que cuentan con recurso de revisión ante el número de solicitudes de información que se presentaron en el año

AMBITO GEOGRAFICO:

Todo el municipio

COBERTURA:

Ciudadanos del municipio

LÍNEA BASE

Línea base cero

Numero: NA 2.1

COMPORTAMIENTO DE LAS VARIABLES DURANTE EL TRIMESTRE: Julio-Septiembre

VARIABLE	UNIDAD DE MEDIDA	OPERACION	META ANUAL		AVANCE TRIMESTRAL		AVANCE ACUMULADO		
			Programado	%	Alcanzado	%	Programado	%	Alcanzado
Número de solicitudes de información con recurso de revisión	Solicitudes de información		0.00	1.00	0.00	100.00	0.00	0.00	0.00
Total de solicitudes de acceso a la información atendidas	Solicitudes de información		4.00	1.00	25.00	100.00	0.00	0.00	0.00

COMPORTAMIENTO DEL INDICADOR
DESCRIPCIÓN DE LA META ANUAL

Se realiza un informe trimestral del número de solicitudes de información presentadas ante el ayuntamiento

META ANUAL	TRIMESTRE: Julio-Septiembre						
	AVANCE TRIMESTRAL		AVANCE ACUMULADO				
Programado	Alcanzado	EF%	SEMAFORO	Programado	Alcanzado	EF%	SEMAFORO
100.00	100.00	100.00	VERDE	0.00	0.00	0.00	VERDE

DESCRIPCIÓN DE RESULTADOS Y JUSTIFICACIÓN EN CASO DE VARIACIÓN SUPERIOR A ±10% RESPECTO AL PROGRAMA


Se realiza un informe con el número de solicitudes recibidas y atendidas por parte del sujeto obligado y de los SPH's

Se recomienda continuar con las estrategias y acciones implementadas
DEPENDENCIA GENERAL: A00 PRESIDENCIA
DEPENDENCIA AUXILIAR: 122 Unidad de Transparencia



ELABORO
Pablo Sánchez Delgado

VO. BO.
Pablo Sánchez Delgado



TENANGO DEL AIRE

PbRm-08b FICHA TECNICA DE SEGUIMIENTO DE INDICADORES 2022 DE GESTIÓN O ESTRATEGICO

TIPO DE FICHA: OSFEM

PLAZA DE DESARROLLO/ EJE TRANSVERSAL:

3 Plaza 3: Territorial

TEMA DE DESARROLLO:

Acción por el clima

PROGRAMA PRESUPUESTARIO:

020101011 Gestión Integral de residuos sólidos

PROYECTO PRESUPUESTARIO:

020101010102 Coordinación para servicios de limpieza y recolección de desechos sólidos

OBJETIVO DEL PROGRAMA PRESUPUESTARIO:

Conjunto articulado e interrelacionado de acciones, para el manejo integral de residuos sólidos, desde su generación hasta la disposición final, a fin de lograr beneficios ambientales, la optimización económica de su manejo y la aceptación social para la separación de estos, proporcionando una mejor calidad de vida de la población.

DEPENDENCIA GENERAL:

H00 SERVICIOS PUBLICOS

DEPENDENCIA AUXILIAR:

125 Servicios Públicos

ESTRUCTURA DEL INDICADOR

NOMBRE DEL INDICADOR:

Porcentaje de rutas de recolección de desechos sólidos urbanos municipales realizadas.

FÓRMULA DEL CÁLCULO:

(Número de rutas de recolección de desechos sólidos realizadas/(Número de rutas de recolección de desechos sólidos trazadas)*100

INTERPRETACIÓN:

Se hace referencia al trazo de rutas para la recolección de desechos sólidos para brindar servicio de manera oportuna y haciendo un uso eficiente de los recursos

DIMENSIÓN QUE ATIENDE:

Eficiencia

FRECUENCIA DE MEDICIÓN:

Mensual

DESCRIPCIÓN DEL FACTOR DE COMPARACIÓN:

Se contrasta el número de rutas de recolección de desechos sólidos trazadas ante las realizadas.

AMBITO GEOGRAFICO:

Todo el municipio

COBERTURA:

Ciudadanos del municipio

LÍNEA BASE

Línea base cero

Número:

NA 1.1

COMPORTAMIENTO DE LAS VARIABLES DURANTE EL TRIMESTRE: Julio-Septiembre

VARIABLE	UNIDAD DE MEDIDA	OPERACION	META ANUAL	AVANCE TRIMESTRAL		AVANCE ACUMULADO				
				Programado	Alcanzado	%	Alcanzado	%	Alcanzado	
Número de rutas de recolección de desechos sólidos realizadas	Rutas	Sumable	400	100	25.00	100.00	3.00	75.00	3.00	100.00
Números de rutas de recolección de desechos sólidos trazadas	Rutas	Sumable	400	100	25.00	100.00	3.00	75.00	3.00	100.00

COMPORTAMIENTO DEL INDICADOR
DESCRIPCIÓN DE LA META ANUAL

Se realiza el trazo de rutas para la recolección de desechos sólidos para brindar servicio de manera oportuna

TRIMESTRE: Julio-Septiembre

META ANUAL	AVANCE TRIMESTRAL			AVANCE ACUMULADO		
	Programado	Alcanzado	EF%	Programado	Alcanzado	EF%
100.00	100.00	100.00	100.00	100.00	100.00	100.00

DESCRIPCIÓN DE RESULTADOS Y JUSTIFICACIÓN EN CASO DE VARIACIÓN SUPERIOR A ±10% RESPECTO A LO PROGRAMADO
Actualizar la sectorización de las rutas de recolección de la cabecera y delegaciones, con la finalidad de brindar un mejor servicio a la ciudadanía

EVALUACIÓN DEL INDICADOR

De acuerdo al incremento poblacional deberán ser actualizadas las rutas de recolección de los residuos sólidos urbanos

DEPENDENCIA GENERAL:

H00 SERVICIOS PUBLICOS

DEPENDENCIA AUXILIAR:


125 Servicios Públicos

ELABORÓ
Antonio de la Rosa Castro



VO. BO.
Antonio de la Rosa Castro





TENANGO DEL AIRE

Pbrm-08b FICHA TECNICA DE SEGUIMIENTO DE INDICADORES 2022 DE GESTIÓN O ESTRATEGICO

TIPO DE FICHA: OSFEM

PLAR DE DESARROLLO/ EJE TRANSVERSAL: 3 Pilar 3: Territorial

TEMA DE DESARROLLO: Acción por el clima

PROGRAMA PRESUPUESTARIO: 02010101 Gestión integral de residuos sólidos

PROYECTO PRESUPUESTARIO: 020101010102 Coordinación para servicios de limpia y recolección de desechos sólidos

OBJETIVO DEL PROGRAMA PRESUPUESTARIO: Conjunto articulado e interrelacionado de acciones, para el manejo integral de residuos sólidos, desde su generación hasta la disposición final, a fin de lograr beneficios ambientales, la optimización económica de su manejo y la aceptación social para la separación de estos, proporcionando una mejor calidad de vida de la población.

DEPENDENCIA GENERAL: H00 SERVICIOS PUBLICOS

DEPENDENCIA AUXILIAR: 125 Servicios Públicos

ESTRUCTURA DEL INDICADOR

NOMBRE DEL INDICADOR: Porcentaje de kilogramos de residuos sólidos urbanos municipales recibidos.

FÓRMULA DEL CÁLCULO: (Kilogramos de residuos sólidos urbanos municipales recibidos(kilogramos de residuos sólidos urbanos municipales estimados)/100

INTERPRETACIÓN: Hace referencia a la capacidad de recolección en kilogramos de los residuos sólidos urbanos

DIMENSIÓN QUE ATENDE: Eficiencia

DESCRIPCIÓN DEL FACTOR DE COMPARACIÓN: Se contrastan los kilogramos de residuos sólidos urbanos municipales estimados ante los recibidos

AMBITO GEOGRAFICO: Todo el municipio

COBERTURA: Ciudadanos del municipio

LÍNEA BASE: Línea base cero

Numero: NA 2.1

FRECUENCIA DE MEDICIÓN: Mensual

COMPORTAMIENTO DE LAS VARIABLES DURANTE EL TRIMESTRE: Julio-Septiembre

VARIABLE	UNIDAD DE MEDIDA	OPERACION	META ANUAL	AVANCE TRIMESTRAL		AVANCE ACUMULADO					
				Programado	%	Alcanzado	%	Programado	%	Alcanzado	%
Kilogramos de residuos sólidos urbanos municipales recibidos	Kilogramos	Sumable	4.00	1.00	25.00	1.00	100.00	3.00	75.00	3.00	100.00
Kilogramos de residuos sólidos urbanos municipales estimados	Kilogramos	Sumable	4.00	1.00	25.00	1.00	100.00	3.00	75.00	3.00	100.00

Se realiza un informe trimestral detallando la cantidad de residuos sólidos urbanos municipales estimados y los recibidos

COMPORTAMIENTO DEL INDICADOR

DESCRIPCIÓN DE LA META ANUAL

META ANUAL	TRIMESTRE: Julio-Septiembre						
	AVANCE TRIMESTRAL		AVANCE ACUMULADO				
Programado	Alcanzado	EF%	SEMAFORO	Programado	Alcanzado	EF%	SEMAFORO
100.00	100.00	100.00	VERDE	100.00	100.00	100.00	VERDE

DESCRIPCIÓN DE RESULTADOS Y JUSTIFICACIÓN EN CASO DE VARIACIÓN SUPERIOR A ± 10% RESPECTO AL PROGRAMA

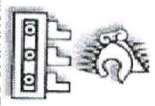
EVALUACION DEL INDICADOR

Se recomienda continuar con las estrategias y acciones implementadas

DEPENDENCIA GENERAL: H00 SERVICIOS PUBLICOS

DEPENDENCIA AUXILIAR: 125 Servicios Públicos





TENANGO DEL AIRE

PRM-08b FICHA TECNICA DE SEGUIMIENTO DE INDICADORES 2022 DE GESTION O ESTRATEGICO

TIPO DE FICHA: OSFEM

PILAR DE DESARROLLO / EJE TRANSVERSAL: 3 Pilar 3: Territorial

TEMA DE DESARROLLO: Acción por el clima

PROGRAMA PRESUPUESTARIO: 02010101 Gestión integral de residuos sólidos

PROYECTO PRESUPUESTARIO: 0201010102 Coordinación para servicios de limpieza y recolección de desechos sólidos

OBJETIVO DEL PROGRAMA PRESUPUESTARIO: Conjunto articulado e interrelacionado de acciones, para el manejo integral de residuos sólidos, desde su generación hasta la disposición final, a fin de lograr beneficios ambientales, la optimización económica de su manejo y la aceptación social para la separación de estos, proporcionando una mejor calidad de vida de la población.

DEPENDENCIA GENERAL: H00 SERVICIOS PUBLICOS

DEPENDENCIA AUXILIAR: 125 Servicios Públicos

ESTRUCTURA DEL INDICADOR

NOMBRE DEL INDICADOR: Porcentaje en la recuperación de los residuos sólidos urbanos municipales para reciclar.

FORMULA DEL CALCULO: (Kilogramos de residuos sólidos para reciclar recibidos/Kilogramos de residuos sólidos para reciclar programados)*100

INTERPRETACION: Hace referencia a la recuperación de residuos sólidos urbanos municipales para su reciclaje una vez dispuestos por esta área administrativa

DIMENSION QUE ATIENDE: Eficiencia

DESCRIPCION DEL FACTOR DE COMPARACION: Se contrastan los Kilogramos de residuos sólidos para reciclar programados ante los realizados

AMBITO GEOGRAFICO: Todo el municipio

COBERTURA: Ciudadanos del municipio

LINEA BASE: Línea base cero

Numero: NA 22

COMPORTAMIENTO DE LAS VARIABLES DURANTE EL TRIMESTRE: Julio-Septiembre

VARIABLE	UNIDAD DE MEDIDA	OPERACION	META ANUAL		AVANCE TRIMESTRAL		AVANCE ACUMULADO	
			Programado	Alcanzado	%	Alcanzado	%	Alcanzado
Kilogramos de residuos sólidos para reciclar recibidos	Kilogramos		0.00	0.00	1.00	0.00	1.00	100.00
Kilogramos de residuos sólidos para reciclar programados	Kilogramos		4.00	4.00	1.00	25.00	1.00	100.00

COMPORTAMIENTO DEL INDICADOR

DESCRIPCION DE LA META ANUAL

Se hace un informe trimestral sobre la cantidad de residuos sólidos dispuestos para el reciclaje

TRIMESTRE: Julio-Septiembre

META ANUAL	AVANCE TRIMESTRAL			AVANCE ACUMULADO		
	Programado	Alcanzado	EF%	Programado	Alcanzado	EF%
100.00	100.00	100.00	100.00	0.00	0.00	0.00

DESCRIPCION DE RESULTADOS Y JUSTIFICACION EN CASO DE VARIACION SUPERIOR A +/-10% RESPECTO A LO PROGRAMADO

Se realiza un informe estimado mensual sobre la cantidad de residuos sólidos urbanos municipales

EVALUACION DEL INDICADOR

Se recomienda continuar con las estrategias y acciones implementadas


DEPENDENCIA GENERAL: H00 SERVICIOS PUBLICOS

DEPENDENCIA AUXILIAR: 125 Servicios Públicos

ELABORO
Antonio de la Rosa Castro

VO. BO
Antonio de la Rosa Castro





TENANGO DEL AIRE

PDRm-08b FICHA TECNICA DE SEGUIMIENTO DE INDICADORES 2022 DE GESTIÓN O ESTRATEGICO

TIPO DE FICHA: OSFEM

PLAZA DE DESARROLLO/ EJE TRANSVERSAL:

3 Pilar 3: Territorial

TEMA DE DESARROLLO:

Acción por el clima

PROGRAMA PRESUPUESTARIO:

02010101 Gestión Integral de residuos sólidos

PROYECTO PRESUPUESTARIO:

0201010102 Coordinación para servicios de limpia y recolección de desechos sólidos

OBJETIVO DEL PROGRAMA PRESUPUESTARIO:

Conjunto articulado e interrelacionado de acciones, para el manejo integral de residuos sólidos, desde su generación hasta la disposición final, a fin de lograr beneficios ambientales, la optimización económica de su manejo y la aceptación social para la separación de estos, proporcionando una mejor calidad de vida de la población.

DEPENDENCIA GENERAL:

H00 SERVICIOS PÚBLICOS

DEPENDENCIA AUXILIAR:

125 Servicios Públicos

ESTRUCTURA DEL INDICADOR

NOMBRE DEL INDICADOR:

Porcentaje de barrio de los espacios públicos municipales realizados.

FÓRMULA DEL CÁLCULO:

(Barrio de los espacios públicos municipales realizados/Barrio de los espacios públicos municipales programados)*100

INTERPRETACIÓN:

Hacer referencia a la contribución en el bienestar social con el Barrio de los espacios públicos municipales

DIMENSIÓN QUE ATIENDE:

Eficiencia

DESCRIPCIÓN DEL FACTOR DE COMPARACIÓN:

Se contrasta el Barrio de los espacios públicos municipales programados ante los realizados

AMBITO GEOGRAFICO:

Todo el municipio

COBERTURA:

Ciudadanos del municipio

LÍNEA BASE

Línea base cero

Número: NA 3.1

FRECUENCIA DE MEDICIÓN:

Mensual

COMPORTAMIENTO DE LAS VARIABLES DURANTE EL TRIMESTRE: Julio-Septiembre

VARIABLE	UNIDAD DE MEDIDA	OPERACION	AVANCE TRIMESTRAL		AVANCE ACUMULADO	
			Programado	% Alcanzado	Programado	% Alcanzado
Barrio de los espacios públicos municipales realizados	Barrio		0.00	1.00	0.00	100.00
Barrio de los espacios públicos municipales programados	Barrio		4.00	1.00	25.00	100.00

COMPORTAMIENTO DEL INDICADOR DESCRIPCIÓN DE LA METAANUAL

Recolección de la basura levantada de los espacios públicos municipales. Se realiza informe trimestral

TRIMESTRE: Julio-Septiembre

METAANUAL	AVANCE TRIMESTRAL			AVANCE ACUMULADO		
	Programado	Alcanzado	EF%	Programado	Alcanzado	EF%
100.00	100.00	100.00	100.00	VERDE	0.00	0.00

DESCRIPCIÓN DE RESULTADOS Y JUSTIFICACIÓN EN CASO DE VARIACIÓN SUPERIOR A ±10 % RESPECTO A LO PROGRAMADO
Se realiza la recolección de basura levantada de los espacios públicos municipales diariamente

EVALUACION DEL INDICADOR

Palcos a la ciudadanía sobre la Concenzación de la separación de los residuos sólidos urbanos


DEPENDENCIA GENERAL:

H00 SERVICIOS PÚBLICOS

DEPENDENCIA AUXILIAR:

125 Servicios Públicos





TENANGO DEL AIRE

PBRm-08b FICHA TECNICA DE SEGUIMIENTO DE INDICADORES 2022 DE GESTION O ESTRATEGICO

TIPO DE FICHA: OSFEM

PLAZA DE DESARROLLO / EJE TRANSVERSAL: 3 Plaza 3: Territorial
TEMA DE DESARROLLO: Acción por el clima

PROGRAMA PRESUPUESTARIO: 02010101 Gestión Integral de residuos sólidos
PROYECTO PRESUPUESTARIO: 0201010102 Coordinación para servicios de limpia y recolección de desechos sólidos

OBJETIVO DEL PROGRAMA PRESUPUESTARIO: Conjunto articulado e interrelacionado de acciones, para el manejo integral de residuos sólidos, desde su generación hasta la disposición final, a fin de lograr beneficios ambientales, la optimización económica de su manejo y la aceptación social para la separación de estos, proporcionando una mejor calidad de vida de la población.

DEPENDENCIA GENERAL: H00 SERVICIOS PUBLICOS
DEPENDENCIA AUXILIAR: 125 Servicios Públicos

NOMBRE DEL INDICADOR: Promedio de kilogramos recolectados de la basura levamada de los espacios públicos municipales.
FORMULA DEL CALCULO: (Kilogramos de basura recolectada a través de barrido de los espacios públicos municipales/Total de espacios públicos municipales con el servicio de barrido asignado)

INTERPRETACION: Hace referencia a la cantidad de basura recolectada a través de barridos en los espacios públicos con los que dispone el municipio
DIMENSION QUE ATIENDE: Eficiencia

DESCRIPCION DEL FACTOR DE COMPARACION: Se hace un contraste de los kilogramos de basura recolectada a través de barrido de los espacios públicos municipales ante el total de espacios públicos municipales

AMBITO GEOGRAFICO: Todo el municipio
COBERTURA: Ciudadanos del municipio

LINEA BASE: Línea base cero

Numero: NA 3.2

VARIABLE	UNIDAD DE MEDIDA	OPERACION	COMPORTAMIENTO DE LA META ANUAL		AVANCE TRIMESTRAL		AVANCE ACUMULADO			
			Programado	Alcanzado	%	Alcanzado	%	Programado	%	Alcanzado
Kilogramos de basura recolectada a través de barrido de los espacios públicos municipales	Kilogramos		0.00	0.00	1.00	100.00	0.00	0.00	0.00	0.00
Total de espacios públicos municipales con el servicio de barrido asignado	Kilogramos		4.00	1.00	25.00	100.00	0.00	0.00	0.00	0.00

COMPORTAMIENTO DE LAS VARIABLES DURANTE EL TRIMESTRE: Julio-Septiembre
COMPORTAMIENTO DEL INDICADOR
DESCRIPCION DE LA META ANUAL

META ANUAL	TRIMESTRE: Julio-Septiembre			AVANCE ACUMULADO		
	Programado	Alcanzado	EF%	Programado	Alcanzado	EF%
1.00	1.00	1.00	100.00	0.00	0.00	0.00

DESCRIPCION DE RESULTADOS Y JUSTIFICACION EN CASO DE VARIACION SUPERIOR A 10% RESPECTO AL O PROGRAMADO
Se realiza el barrido de espacios públicos municipales diariamente, se realiza el reporte de barrido de manera mensual

EVALUACION DEL INDICADOR


El personal operativo no cuenta con herramienta necesaria de trabajo para llevar a cabo las actividades de limpieza
DEPENDENCIA GENERAL: H00 SERVICIOS PUBLICOS
DEPENDENCIA AUXILIAR: 125 Servicios Públicos

ELABORO
Antonio de la Rosa Castro



VO. BO.
Antonio de la Rosa Castro





TENANGO DEL AIRE

PdRm-08b FICHA TECNICA DE SEGUIMIENTO DE INDICADORES 2022 DE GESTIÓN O ESTRATEGICO

TIPO DE FICHA: OSFEM

PLAZA DE DESARROLLO/ EJE TRANSVERSAL: 3 Pilar 3: Territorial

TEMA DE DESARROLLO: Acción por el clima

PROGRAMA PRESUPUESTARIO: 02010101 Gestión Integral de residuos sólidos

PROYECTO PRESUPUESTARIO: 0201010102 Coordinación para servicios de limpia y recolección de desechos sólidos

OBJETIVO DEL PROGRAMA PRESUPUESTARIO: Conjunto articulado e interrelacionado de acciones, para el manejo integral de residuos sólidos, desde su generación hasta la disposición final, a fin de lograr beneficios ambientales, la optimización económica de su manejo y la aceptación social para la separación de estos, proporcionando una mejor calidad de vida de la población.

DEPENDENCIA GENERAL: H00 SERVICIOS PÚBLICOS

DEPENDENCIA AUXILIAR: 125 Servicios Públicos

ESTRUCTURA DEL INDICADOR

NOMBRE DEL INDICADOR: Porcentaje de cumplimiento en la supervisión de la limpieza de los espacios públicos urbanos municipales.

FORMULA DEL CALCULO: (Supervisión de la limpieza de los espacios públicos urbanos municipales barrios/Supervisión de la limpieza de los espacios públicos urbanos municipales programados para barrio) *100

INTERPRETACION: Hace referencia a las actividades de supervisión de la limpieza de los espacios públicos municipales a través de barrios

DIMENSION QUE ATIENDE: Eficiencia

DESCRIPCION DEL FACTOR DE COMPARACION: Se contrasta la Supervisión de la limpieza de los espacios públicos urbanos municipales programados para barrio ante las Supervisiones realizadas

AMBITO GEOGRAFICO: Todo el municipio

COBERTURA: Ciudadanos del municipio

LINEA BASE: Línea base cero

Numero: NA 3.3

FRECUENCIA DE MEDICION: Mensual

COMPORTAMIENTO DE LAS VARIABLES DURANTE EL TRIMESTRE: Julio-Septiembre

VARIABLE	UNIDAD DE MEDIDA	OPERACION	AVANCE TRIMESTRAL		AVANCE ACUMULADO	
			Programado	%	Programado	%
Supervisión de la limpieza de los espacios públicos urbanos municipales barrios	Supervisión		0.00	1.00	0.00	100.00
Supervisión de la limpieza de los espacios públicos urbanos municipales programados para barrio	Supervisión		4.00	1.00	25.00	100.00

COMPORTAMIENTO DEL INDICADOR

DESCRIPCION DE LA META ANUAL

Se realizan supervisiones constantes para asegurar la limpieza de los espacios públicos municipales

TRIMESTRE: Julio-Septiembre

META ANUAL	AVANCE TRIMESTRAL		AVANCE ACUMULADO	
	Programado	Alcanzado	Programado	Alcanzado
100.00	100.00	100.00	0.00	0.00

DESCRIPCION DE RESULTADOS Y JUSTIFICACION EN CASO DE VARIACION SUPERIOR A 10% RESPECTO ALLO PROGRAMADO

Las areas de limpieza sean consistentemente supervisadas con la finalidad de brindar un mejor servicio de limpieza a los espacios públicos

EVALUACION DEL INDICADOR

Los espacios físicos no sean supervisados y no se cuenta con suficiente personal operativo

DEPENDENCIA GENERAL: H00 SERVICIOS PÚBLICOS


DEPENDENCIA AUXILIAR: 125 Servicios Públicos

ELABORO: Antonio de la Rosa Castro



NO. 800: Antonio de la Rosa Castro





TENANGO DEL AIRE

PRM-08b FICHA TECNICA DE SEGUIMIENTO DE INDICADORES 2022 DE GESTION O ESTRATEGICO

TIPO DE FICHA: OSFEM

PILAR DE DESARROLLO / EJE TRANSVERSAL:

3 Pilar 3: Territorial

TEMA DE DESARROLLO:

Acción por el clima

PROGRAMA PRESUPUESTARIO:

02010101 Gestión Integral de residuos sólidos

PROYECTO PRESUPUESTARIO:

0201010102

Coordinación para servicios de limpia y recolección de desechos sólidos

OBJETIVO DEL PROGRAMA PRESUPUESTARIO:

Conjuntó articulado e interrelacionado de acciones, para el manejo integral de residuos sólidos, desde su generación hasta la disposición final, a fin de lograr beneficios ambientales, la optimización económica de su manejo y la aceptación social para la separación de estos, proporcionando una mejor calidad de vida de la población.

DEPENDENCIA GENERAL:

H00 SERVICIOS PUBLICOS

DEPENDENCIA AUXILIAR:

125 Servicios Públicos

ESTRUCTURA DEL INDICADOR

NOMBRE DEL INDICADOR:

Porcentaje de cumplimiento en los mantenimientos del equipo de recolección de residuos sólidos urbanos municipales realizados.

FÓRMULA DEL CÁLCULO:

(Mantenimiento del equipo de recolección de residuos sólidos urbanos municipales realizado/Mantenimiento del equipo de recolección de residuos sólidos urbanos municipales programado) *100

INTERPRETACIÓN:

Hace referencia a las acciones encaminadas a dar mantenimiento realizado al equipo para la recolección de residuos sólidos urbanos municipales

DIMENSIÓN QUE ATIENDE:

Eficiencia

FRECUENCIA DE MEDICIÓN:

Mensual

DESCRIPCIÓN DEL FACTOR DE COMPARACIÓN:

Se contrasta el Mantenimiento del equipo de recolección de residuos sólidos urbanos municipales programado ante el realizado

AMBITO GEOGRAFICO:

Todo el municipio

COBERTURA:

Ciudadanos del municipio

LÍNEA BASE

Línea base cero

Numero:

NA 4.1

COMPORTAMIENTO DE LAS VARIABLES DURANTE EL TRIMESTRE: Julio-Septiembre

VARIABLE	UNIDAD DE MEDIDA	OPERACION	META ANUAL	AVANCE TRIMESTRAL		AVANCE ACUMULADO	
				Programado	%	Programado	%
Mantenimiento del equipo de recolección de residuos sólidos urbanos municipales realizado	Mantenimiento		0.00	3.00	0.00	3.00	100.00
Mantenimiento del equipo de recolección de residuos sólidos urbanos municipales programado	Mantenimiento		12.00	3.00	25.00	3.00	100.00

COMPORTAMIENTO DEL INDICADOR

DESCRIPCIÓN DE LA META ANUAL

Se realiza un informe mensual del mantenimiento realizado al equipo para la recolección de residuos sólidos urbanos municipales

META ANUAL	AVANCE TRIMESTRAL		SEMAFORO	AVANCE ACUMULADO		SEMAFORO
	Programado	Alcanzado		Programado	Alcanzado	
100.00	100.00	100.00	VERDE	0.00	0.00	VERDE

DESCRIPCIÓN DE RESULTADOS Y JUSTIFICACIÓN EN CASO DE VARIACIÓN SUPERIOR A ±10 % RESPECTO A LO PROGRAMADO

EVALUACION DEL INDICADOR

TRIMESTRE: Julio-Septiembre

Las unidades recolectoras del servicio de limpia se encuentran constantemente con fallas mecánicas

DEPENDENCIA GENERAL:

H00 SERVICIOS PUBLICOS

DEPENDENCIA AUXILIAR:


125 Servicios Públicos

Antonio de la Rosa Casiro



Antonio de la Rosa Casiro





TENANGO DEL AIRE

PbRm-08b FICHA TECNICA DE SEGUIMIENTO DE INDICADORES 2022 DE GESTION O ESTRATEGICO

TIPO DE FICHA: OSFEM

PILAR DE DESARROLLO / EJE TRANSVERSAL: 3 Pilar 3: Territorial
 Accion por el clima

TEMA DE DESARROLLO: 02010101 Gestion Integral de residuos solidos

PROGRAMA PRESUPUESTARIO: 0201010102 Coordinacion para servicios de limpia y recoleccion de desechos solidos

PROYECTO PRESUPUESTARIO: Conjunto articulado e interrelacionado de acciones, para el manejo integral de residuos solidos, desde su generacion hasta la disposicion final, a fin de lograr beneficios ambientales, la optimizacion economica de su manejo y la aceptacion social para la separacion de estos, proporcionando una mejor calidad de vida de la poblacion.

OBJETIVO DEL PROGRAMA PRESUPUESTARIO: H00 SERVICIOS PUBLICOS
125 Servicios Publicos

ESTRUCTURA DEL INDICADOR

NOMBRE DEL INDICADOR: Porcentaje de adquisicion de equipo de recoleccion de residuos solidos urbanos municipales requerido.

FORMULA DEL CALCULO: (Equipo e instrumentos adquiridos para la recoleccion de residuos solidos urbanos municipales/Equipo e instrumentos necesarios para la recoleccion de residuos solidos urbanos municipales)*100

INTERPRETACION: Hace referencia a la adquisicion de equipo e instrumentos necesarios para la recoleccion de residuos solidos urbanos municipales

DIMENSION QUE ATENDE: Eficiencia

DESCRIPCION DEL FACTOR DE COMPARACION: Hace referencia a el equipo e instrumentos necesarios para la recoleccion de residuos solidos urbanos municipales ante los adquiridos

AMBITO GEOGRAFICO: Todo el municipio

COBERTURA: Ciudadanos del municipio

LINEA BASE: Linea base cero

Numero: NA 4.2

FRECUENCIA DE MEDICION: Mensual

COMPORTAMIENTO DE LAS VARIABLES DURANTE EL TRIMESTRE: Julio-Septiembre

VARIABLE	UNIDAD DE MEDIDA	OPERACION	META ANUAL	AVANCE TRIMESTRAL			AVANCE ACUMULADO		
				Programado	%	Alcanzado	Programado	%	Alcanzado
Equipo e instrumentos adquiridos para la recoleccion de residuos solidos urbanos municipales	Equipo e instrumentos		0.00	1.00	0.00	1.00	100.00	0.00	0.00
Equipo e instrumentos necesarios para la recoleccion de residuos solidos urbanos municipales	Equipo e instrumentos		4.00	1.00	25.00	1.00	100.00	0.00	0.00

COMPORTAMIENTO DEL INDICADOR

DESCRIPCION DE LA META ANUAL

Se realiza un informe trimestral sobre el equipo e instrumentos adquiridos para la recoleccion de residuos solidos urbanos municipales

TRIMESTRE: Julio-Septiembre

META ANUAL	AVANCE TRIMESTRAL			AVANCE ACUMULADO		
	Programado	Alcanzado	EF%	Programado	Alcanzado	EF%
100.00	100.00	100.00	100.00	0.00	0.00	0.00

DESCRIPCION DE RESULTADOS Y JUSTIFICACION EN CASO DE VARIACION SUPERIOR A ±10 % RESPECTO A LO PROGRAMADO

Adquirir herramienta de trabajo para que el personal operativo de limpia, cumpla con sus actividades de bando y la recoleccion de los residuos solidos de la ciudadana


EVALUACION DEL INDICADOR

El personal operativo no cuenta con la herramienta de trabajo necesaria para llevar a cabo la recoleccion de los residuos solidos urbanos de la ciudadana

DEPENDENCIA GENERAL: H00 SERVICIOS PUBLICOS

DEPENDENCIA AUXILIAR: 125 Servicios Publicos





TENANGO DEL AIRE

PRM-08b FICHA TECNICA DE SEGUIMIENTO DE INDICADORES 2022 DE GESTIÓN O ESTRATEGICO

TIPO DE FICHA: OSFEM

PILAR DE DESARROLLO / EJE TRANSVERSAL: 3 Pilar 3: Territorial
TEMA DE DESARROLLO: Ciudades y comunidades sostenibles
PROGRAMA PRESUPUESTARIO: 02020101 Desarrollo urbano
PROYECTO PRESUPUESTARIO: 020201010502 Proyectos para obras públicas
OBJETIVO DEL PROGRAMA PRESUPUESTARIO: Incluye las acciones para ordenar y regular el crecimiento urbano municipal vinculándolo a un desarrollo regional sostenible, replanteando los mecanismos de planeación urbana y fortaleciendo el papel del municipio en la materia como responsable de su planeación y operación.
DEPENDENCIA GENERAL: F00 DESARROLLO URBANO Y OBRAS PÚBLICAS
DEPENDENCIA AUXILIAR: 124 Obras Públicas

NOMBRE DEL INDICADOR: Porcentaje de calles pavimentadas.
FORMULA DEL CALCULO: (Número de calles pavimentadas / Total de calles programadas a pavimentar) * 100
INTERPRETACION:
DIMENSION QUE ATIENDE: Eficiencia
DESCRIPCION DEL FACTOR DE COMPARACION:
AMBITO GEOGRAFICO:
COBERTURA:
LINEA BASE

Numero: NA 1.1 No aplica

COMPORTAMIENTO DE LAS VARIABLES DURANTE EL TRIMESTRE: Julio-Septiembre

VARIABLE	UNIDAD DE MEDIDA	OPERACION	META ANUAL	AVANCE TRIMESTRAL		AVANCE ACUMULADO	
				Programado	%	Programado	%
Número de calles pavimentadas			0.00	0.00	0.00	0.00	0.00
Total de calles programadas a pavimentar			0.00	0.00	0.00	0.00	0.00

COMPORTAMIENTO DEL INDICADOR
DESCRIPCION DE LA META ANUAL


TRIMESTRE: Julio-Septiembre


META ANUAL	AVANCE TRIMESTRAL			AVANCE ACUMULADO		
	Programado	Alcanzado	EF%	Programado	Alcanzado	EF%
0.00	0.00	0.00	0.00	0.00	0.00	0.00

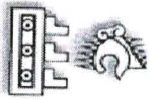
DESCRIPCION DE RESULTADOS Y JUSTIFICACION EN CASO DE VARIACION SUPERIOR A ±10 % RESPECTO A LO PROGRAMADO

EVALUACION DEL INDICADOR

DEPENDENCIA GENERAL: F00 DESARROLLO URBANO Y OBRAS PÚBLICAS
 DEPENDENCIA AUXILIAR: 124 Obras Públicas


 ELABORO
 Daniel Hernández Rodríguez
 Tenango del Aire, Edo. Méx.



 VO. BO.
 Daniel Hernández Rodríguez
 Tenango del Aire, Edo. Méx.




TENANGO DEL AIRE

PMRm-08b FICHA TECNICA DE SEGUIMIENTO DE INDICADORES 2022 DE GESTIÓN O ESTRATEGICO

TIPO DE FICHA: OSFEM

PLAZA DE DESARROLLO/ EJE TRANSVERSAL: 3 Pilar 3: Territorial
 Cidades y comunidades sostenibles

TEMA DE DESARROLLO: 02020101 Desarrollo urbano
 PROYECTO PRESUPUESTARIO: 020201010502 Proyectos para obras públicas
 Incluye las acciones para ordenar y regular el crecimiento urbano municipal vinculándolo a un desarrollo regional sostenible, replanteando los mecanismos de planeación urbana y fortaleciendo el papel del municipio en la materia como responsable de su planeación y operación.
 F00 DESARROLLO URBANO Y OBRAS PÚBLICAS
 124 Obras Públicas

DEPENDENCIA GENERAL: F00 DESARROLLO URBANO Y OBRAS PÚBLICAS
 DEPENDENCIA AUXILIAR: 124 Obras Públicas

NOMBRE DEL INDICADOR: Porcentaje de guaniciones y banquetas construidas.
 FÓRMULA DEL CÁLCULO: (Número de guaniciones y banquetas construidas / Total de guaniciones y banquetas programadas a construir) * 100
 INTERPRETACION: Eficiencia
 DIMENSION QUE ATIENDE: Eficiencia
 FRECUENCIA DE MEDICIÓN: Trimestral

DESCRIPCIÓN DEL FACTOR DE COMPARACION:
 AMBITO GEOGRAFICO:
 COBERTURA:
 LINEA BASE
 Numero: NA 1.2 No aplica

COMPORTAMIENTO DE LAS VARIABLES DURANTE EL TRIMESTRE: Julio-Septiembre


VARIABLE	UNIDAD DE MEDIDA	OPERACION	META ANUAL	AVANCE TRIMESTRAL		AVANCE ACUMULADO	
				Programado	%	Programado	%
Numero de guaniciones y banquetas construidas			0.00	0.00	0.00	0.00	0.00
Total de guaniciones y banquetas programadas a construir			0.00	0.00	0.00	0.00	0.00

COMPORTAMIENTO DEL INDICADOR
 DESCRIPCION DE LA META ANUAL

META ANUAL	TRIMESTRE: Julio-Septiembre						
	AVANCE TRIMESTRAL		AVANCE ACUMULADO				
Programado	Alcanzado	EF%	SEMAFORO	Programado	Alcanzado	EF%	SEMAFORO
0.00	0.00	0.00	0.00	0.00	0.00	0.00	0.00

EVALUACION DEL INDICADOR

DEPENDENCIA GENERAL: F00 DESARROLLO URBANO Y OBRAS PÚBLICAS
 DEPENDENCIA AUXILIAR: 124 Obras Públicas



TENANGO DEL AIRE

PRM-08b FICHA TECNICA DE SEGUIMIENTO DE INDICADORES 2022 DE GESTIÓN O ESTRATEGICO

TIPO DE FICHA: OSFEM

PILAR DE DESARROLLO / EJE TRANSVERSAL: 3 Pilar 3: Territorial
TEMA DE DESARROLLO: Ciudades y comunidades sostenibles
PROGRAMA PRESUPUESTARIO: 02020101 Desarrollo urbano
PROYECTO PRESUPUESTARIO: 020201010502 Proyectos para obras públicas
OBJETIVO DEL PROGRAMA PRESUPUESTARIO: Incluye las acciones para ordenar y regular el crecimiento urbano municipal vinculándolo a un desarrollo regional sostenible, replanteando los mecanismos de planeación urbana y fortaleciendo el papel del municipio en la materia como responsable de su planeación y operación.
DEPENDENCIA GENERAL: F00 DESARROLLO URBANO Y OBRAS PÚBLICAS
DEPENDENCIA AUXILIAR: 124 Obras Públicas

NOMBRE DEL INDICADOR: Porcentaje de participación ciudadana en el mejoramiento urbano.
FORMULA DEL CÁLCULO: (Número de mecanismos de participación ciudadana en el mejoramiento urbano implementado / Total de mecanismos de participación ciudadana en el mejoramiento urbano programados) *100
INTERPRETACION:
DIMENSION QUE ATIENDE: Eficiencia
DESCRIPCION DEL FACTOR DE COMPARACION:
AMBITO GEOGRAFICO:
COBERTURA:
LINEA BASE:
Numero: NA 2.1
No aplica

COMPORTAMIENTO DE LAS VARIABLES DURANTE EL TRIMESTRE: Julio-Septiembre

VARIABLE	UNIDAD DE MEDIDA	OPERACION	META ANUAL		AVANCE TRIMESTRAL		AVANCE ACUMULADO	
			Programado	Alcanzado	%	Alcanzado	%	Alcanzado
Numero de mecanismos de participación ciudadana en el mejoramiento urbano implementado			0.00	0.00	0.00	0.00	0.00	0.00
Total de mecanismos de participación ciudadana en el mejoramiento urbano programados			0.00	0.00	0.00	0.00	0.00	0.00

COMPORTAMIENTO DEL INDICADOR
 DESCRIPCION DE LA META ANUAL

META ANUAL	TRIMESTRE: Julio-Septiembre						
	AVANCE TRIMESTRAL		AVANCE ACUMULADO				
Programado	Alcanzado	EF%	SEMAFORO	Programado	Alcanzado	EF%	SEMAFORO
0.00	0.00	0.00		0.00	0.00	0.00	


DESCRIPCION DE RESULTADOS Y JUSTIFICACION EN CASO DE VARIACION SUPERIOR A ±10 % RESPECTO A LO PROGRAMADO

EVALUACION DEL INDICADOR

DEPENDENCIA GENERAL: F00 DESARROLLO URBANO Y OBRAS PÚBLICAS
 DEPENDENCIA AUXILIAR: 124 Obras Públicas

Elaborado por Daniel Hernández Ramírez

VO. BO. Daniel Hernández Ramírez



TENANGO DEL AIRE

PbRfm-08b FICHA TECNICA DE SEGUIMIENTO DE INDICADORES 2022 DE GESTION O ESTRATEGICO

TIPO DE FICHA: OSFEM

PILAR DE DESARROLLO/ EJE TRANSVERSAL: 3 Pilar 3: Territorial

TEMA DE DESARROLLO: Ciudades y comunidades sostenibles

PROGRAMA PRESUPUESTARIO: 02020101 Desarrollo urbano

PROYECTO PRESUPUESTARIO: 020201010502 Proyectos para obras publicas
Objetivo del programa presupuestario: Incluye las acciones para ordenar y regular el crecimiento urbano municipal vinculándolo a un desarrollo regional sustentable, replanteando los mecanismos de planeación urbana y fortaleciendo el papel del municipio en la materia como responsable de su planeación y operación.

DEPENDENCIA GENERAL: F00 DESARROLLO URBANO Y OBRAS PÚBLICAS

DEPENDENCIA AUXILIAR: 124 Obras Publicas

NOMBRE DEL INDICADOR: Porcentaje de parques y jardines equipados.
FORMULA DEL CALCULO: (Número de parques y jardines equipados / Total de parques y jardines programados a equipar) *100
INTERPRETACION: Hace referencia a las obras y acciones encaminadas al mantenimiento y conservación de parques y jardines

DIMENSION QUE ATIENDE: Eficiencia
DESCRIPCION DEL FACTOR DE COMPARACION: Se contrasta el número de parques y jardines equipados ante los programados por equipar

AMBITO GEOGRAFICO: Todo el municipio
COBERTURA: Ciudadanos del municipio
LINEA BASE: Línea base cero

Numero: NA 3.1

COMPORTAMIENTO DE LAS VARIABLES DURANTE EL TRIMESTRE: Julio-Septiembre

VARIABLE	UNIDAD DE MEDIDA	OPERACION	META ANUAL	AVANCE TRIMESTRAL			AVANCE ACUMULADO		
				Programado	%	Alcanzado	Programado	%	Alcanzado
Número de parques y jardines equipados	Parques y jardines		0.00	1.00	0.00	1.00	100.00	0.00	0.00
Total de parques y jardines programados a equipar	Parques y jardines		4.00	1.00	25.00	1.00	100.00	0.00	0.00

COMPORTAMIENTO DEL INDICADOR
DESCRIPCION DE LA META ANUAL

Se realiza un informe de los parques y jardines que se les da mantenimiento con apoyo de obras publicas

TRIMESTRE: Julio-Septiembre

META ANUAL	AVANCE TRIMESTRAL			AVANCE ACUMULADO		
	Programado	Alcanzado	EF%	Programado	Alcanzado	EF%
100.00	100.00	100.00	100.00	VERDE	0.00	0.00

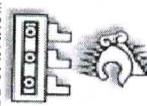
DESCRIPCION DE RESULTADOS Y JUSTIFICACION EN CASO DE VARIACION SUPERIOR A 10 % RESPECTO AL PROGRAMA
Se realiza el informe trimestral de los parques y jardines a los que se les ha dado mantenimiento en el trimestre.

EVALUACION DEL INDICADOR

Se recomienda continuar con las estrategias y acciones implementadas

DEPENDENCIA GENERAL: F00 DESARROLLO URBANO Y OBRAS PÚBLICAS
DEPENDENCIA AUXILIAR: 124 Obras Publicas





TENANGO DEL AIRE

PbRm-08b FICHA TECNICA DE SEGUIMIENTO DE INDICADORES 2022 DE GESTIÓN O ESTRATEGICO

TIPO DE FICHA: OSFEM

PILAR DE DESARROLLO/ EJE TRANSVERSAL: 3 Pilar 3: Territorial
TEMA DE DESARROLLO: Ciudades y comunidades sostenibles
PROGRAMA PRESUPUESTARIO: 02020101 Desarrollo urbano
PROYECTO PRESUPUESTARIO: 020201010502 Proyectos para obras publicas

OBJETIVO DEL PROGRAMA PRESUPUESTARIO: Incluye las acciones para ordenar y regular el crecimiento urbano municipal vinculándolo a un desarrollo regional sostenible, replantando los mecanismos de planeación urbana y fortaleciendo el papel del municipio en la materia como responsable de su planeación y operación.
DEPENDENCIA GENERAL: F00 DESARROLLO URBANO Y OBRAS PUBLICAS
DEPENDENCIA AUXILIAR: 124 Obras Públicas

ESTRUCTURA DEL INDICADOR

NOMBRE DEL INDICADOR: Porcentaje de mantenimientos a parques y jardines realizados.
FÓRMULA DEL CÁLCULO: (Número de parques y jardines con mantenimiento realizado / Total de parques y jardines del municipio) * 100
INTERPRETACIÓN: Hace referencia a las obras y acciones encaminadas al mantenimiento y conservación de parques y jardines
DIMENSIÓN QUE ATIENDE: Eficiencia
DESCRIPCIÓN DEL FACTOR DE COMPARACIÓN: Número de parques y jardines con mantenimiento realizado ante el total de parques y jardines
AMBITO GEOGRAFICO: Todo el municipio
COBERTURA: Ciudadanos del municipio
LÍNEA BASE: Línea base cero
Numero: NA 3.2

FRECUENCIA DE MEDICIÓN: Trimestral

COMPORTAMIENTO DE LAS VARIABLES DURANTE EL TRIMESTRE: Julio-Septiembre

VARIABLE	UNIDAD DE MEDIDA	OPERACION	META ANUAL	AVANCE TRIMESTRAL		AVANCE ACUMULADO				
				Programado	%	Alcanzado	%	Alcanzado	%	
Número de parques y jardines con mantenimiento realizado	parques y jardines		0.00	1.00	0.00	1.00	100.00	0.00	0.00	0.00
Total de parques y jardines del municipio	parques y jardines		4.00	1.00	25.00	1.00	100.00	0.00	0.00	0.00

COMPORTAMIENTO DEL INDICADOR
DESCRIPCIÓN DE LA META ANUAL

Se realiza reporte trimestral del mantenimiento a parques y jardines

META ANUAL	TRIMESTRE: Julio-Septiembre						
	AVANCE TRIMESTRAL		AVANCE ACUMULADO				
Programado	Alcanzado	EF%	SEMAFORO	Programado	Alcanzado	EF%	SEMAFORO
100.00	100.00	100.00	VERDE	0.00	0.00	0.00	VERDE

DESCRIPCIÓN DE RESULTADOS Y JUSTIFICACIÓN EN CASO DE VARIACIÓN SUPERIOR A ±10 % RESPECTO A LO PROGRAMADO
Se realiza reporte trimestral correspondiente al trimestre del mantenimiento a parques y jardines

EVALUACION DEL INDICADOR


Se recomienda continuar con las estrategias y acciones implementadas
DEPENDENCIA GENERAL: F00 DESARROLLO URBANO Y OBRAS PUBLICAS
DEPENDENCIA AUXILIAR: 124 Obras Públicas

ELABORÓ

Daniel Hernández Ramírez

VO. BO.

Daniel Hernández Ramírez



TENANGO DEL AIRE

PbRm-08b FICHA TECNICA DE SEGUIMIENTO DE INDICADORES 2022 DE GESTIÓN O ESTRATEGICO

TIPO DE FICHA: OSFEM

PILAR DE DESARROLLO / EJE TRANSVERSAL: 3 Pilar 3: Territorial
TEMA DE DESARROLLO: Ciudades y comunidades sostenibles
PROGRAMA PRESUPUESTARIO: 02020101 Desarrollo urbano
PROYECTO PRESUPUESTARIO: 020201010502 Proyectos para obras publicas
OBJETIVO DEL PROGRAMA PRESUPUESTARIO: Incluye las acciones para ordenar y regular el crecimiento urbano municipal vinculándolo a un desarrollo regional sostenible, replantando los mecanismos de planeación urbana y fortaleciendo el papel del municipio en la materia como responsable de su planeación y operación.
DEPENDENCIA GENERAL: F00 DESARROLLO URBANO Y OBRAS PUBLICAS
DEPENDENCIA AUXILIAR: 124 Obras Publicas

ESTRUCTURA DEL INDICADOR

NOMBRE DEL INDICADOR: Porcentaje de construcción de vialidades urbanas.
FÓRMULA DEL CÁLCULO: (Número de vialidades urbanas construidas / Total de vialidades programadas a construir) * 100
INTERPRETACIÓN: Hace referencia a la construcción de vialidades urbanas
DIMENSIÓN QUE ATIENDE: Eficiencia
DESCRIPCIÓN DEL FACTOR DE COMPARACIÓN: Se contrasta el número de vialidades urbanas construidas ante las programadas
AMBITO GEOGRAFICO: Todo el municipio
COBERTURA: Ciudadanos del municipio
LÍNEA BASE: Línea base cero
Numero: NA 4.1

FRECUENCIA DE MEDICIÓN: Trimestral

COMPORTAMIENTO DE LAS VARIABLES DURANTE EL TRIMESTRE: Julio-Septiembre

VARIABLE	UNIDAD DE MEDIDA	OPERACION	META ANUAL		AVANCE TRIMESTRAL		AVANCE ACUMULADO	
			Programado	Alcanzado	%	Alcanzado	%	Alcanzado
Número de vialidades urbanas construidas	Vialidades		0.00	0.00	1.00	0.00	1.00	100.00
Total de vialidades programadas a construir	Vialidades		4.00	4.00	1.00	25.00	1.00	100.00

COMPORTAMIENTO DEL INDICADOR
DESCRIPCIÓN DE LA META ANUAL

Se realiza un informe trimestral de las vialidades urbanas construidas

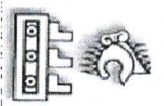
META ANUAL	TRIMESTRE: Julio-Septiembre			
	AVANCE TRIMESTRAL		AVANCE ACUMULADO	
	Programado	Alcanzado	EF%	SEMAFORO
100.00	100.00	100.00	100.00	VERDE

DESCRIPCIÓN DE RESULTADOS Y JUSTIFICACIÓN EN CASO DE VARIACIÓN SUPERIOR A 10% RESPECTO ALLO PROGRAMADO
Se cumple con la meta establecida

EVALUACION DEL INDICADOR

Se recomienda continuar con las estrategias y acciones implementadas
DEPENDENCIA GENERAL: F00 DESARROLLO URBANO Y OBRAS PUBLICAS
DEPENDENCIA AUXILIAR: 124 Obras Publicas





TELANGO DEL AIRE

PIRm-08b FICHA TECNICA DE SEGUIMIENTO DE INDICADORES 2022 DE GESTION O ESTRATEGICO

TIPO DE FICHA: OSFEM

PILAR DE DESARROLLO / EJE TRANSVERSAL: 3 Pilar 3: Territorial
TEMA DE DESARROLLO: Ciudades y comunidades sostenibles
PROGRAMA PRESUPUESTARIO: 02020101 Desarrollo urbano
PROYECTO PRESUPUESTARIO: 020201010502 Proyectos para obras publicas
OBJETIVO DEL PROGRAMA PRESUPUESTARIO: Incluye las acciones para ordenar y regular el crecimiento urbano municipal vinculándolo a un desarrollo regional sustentable, replanteando los mecanismos de planeación urbana y fortaleciendo el papel del municipio en la materia como responsable de su planeación y operación.
DEPENDENCIA GENERAL: F00 DESARROLLO URBANO Y OBRAS PÚBLICAS
DEPENDENCIA AUXILIAR: 124 Obras Publicas

ESTRUCTURA DEL INDICADOR

NOMBRE DEL INDICADOR: Porcentaje de avance en la rehabilitación de vialidades urbanas.
FÓRMULA DEL CÁLCULO: (Número de vialidades urbanas rehabilitadas/ Total de vialidades urbanas programadas a rehabilitar) * 100
INTERPRETACIÓN: Hace referencia a la rehabilitación de vialidades urbanas.
DIMENSIÓN QUE ATIENDE: Eficiencia
DESCRIPCIÓN DEL FACTOR DE COMPARACIÓN: Se contrastan las vialidades urbanas rehabilitadas ante las programadas
AMBITO GEOGRAFICO: Todo el municipio
COBERTURA: Ciudadanos del municipio
LÍNEA BASE: Línea base cero
Numero: NA 4.2

COMPORTAMIENTO DE LAS VARIABLES DURANTE EL TRIMESTRE: Julio-Septiembre

VARIABLE	UNIDAD DE MEDIDA	OPERACION	META ANUAL	AVANCE TRIMESTRAL				AVANCE ACUMULADO			
				Programado	%	Alcanzado	%	Programado	%	Alcanzado	%
Numero de vialidades urbanas rehabilitadas	Vialidades		0.00	1.00	0.00	1.00	100.00	0.00	0.00	0.00	0.00
Total de vialidades urbanas programadas a rehabilitar	Vialidades		4.00	1.00	25.00	1.00	100.00	0.00	0.00	0.00	0.00

COMPORTAMIENTO DEL INDICADOR
 DESCRIPCIÓN DE LA METAANUAL

Se realiza un informe trimestral de las vialidades urbanas rehabilitadas

TRIMESTRE: Julio-Septiembre

METAANUAL	AVANCE TRIMESTRAL				AVANCE ACUMULADO			
	Programado	Alcanzado	EF%	SEMAFORO	Programado	Alcanzado	EF%	SEMAFORO
100.00	100.00	100.00	100.00	VERDE	0.00	0.00	0.00	VERDE

DESCRIPCIÓN DE RESULTADOS Y JUSTIFICACIÓN EN CASO DE VARIACIÓN SUPERIOR A ±10% RESPECTO AL O PROGRAMADO
 Se realiza el informe trimestral correspondiente de las vialidades urbanas rehabilitadas

EVALUACION DEL INDICADOR

Se recomienda continuar con las estrategias y acciones implementadas


DEPENDENCIA GENERAL: F00 DESARROLLO URBANO Y OBRAS PÚBLICAS
DEPENDENCIA AUXILIAR: 124 Obras Publicas

[Signature]
 ELABORÓ

Daniel Hernández Ramírez

[Signature]
 VO. BO.

Daniel Hernández Ramírez



TENANGO DEL AIRE

PIRM-08b FICHA TECNICA DE SEGUIMIENTO DE INDICADORES 2022 DE GESTIÓN O ESTRATEGICO

TIPO DE FICHA: OSFEM

PILAR DE DESARROLLO / EJE TRANSVERSAL: 3 Pilar 3: Territorial
 Cidades y comunidades sostenibles
 TEMA DE DESARROLLO: 02020101 Desarrollo urbano
 PROGRAMA PRESUPUESTARIO: 020201010502 Proyectos para obras públicas
 PROYECTO PRESUPUESTARIO: Incluye las acciones para ordenar y regular el crecimiento urbano municipal vinculándolo a un desarrollo regional sostenible, replanteando los mecanismos de planeación urbana y fortaleciendo el papel del municipio en la materia como responsable de su planeación y operación.
 OBJETIVO DEL PROGRAMA PRESUPUESTARIO: F00 DESARROLLO URBANO Y OBRAS PÚBLICAS
 DEPENDENCIA GENERAL: 124 Obras Públicas
 DEPENDENCIA AUXILIAR:

ESTRUCTURA DEL INDICADOR

NOMBRE DEL INDICADOR: Porcentaje de equipamiento de vialidades urbanas.
 FÓRMULA DEL CÁLCULO: (Número de vialidades urbanas equipadas / Total de vialidades programadas a equipar) *100
 INTERPRETACIÓN: Eficiencia
 DIMENSIÓN QUE ATIENDE: Eficiencia
 DESCRIPCIÓN DEL FACTOR DE COMPARACIÓN:
 AMBITO GEOGRAFICO:
 COBERTURA:
 LINEA BASE
 Numero: NA 4.3 No aplica

FRECUENCIA DE MEDICIÓN: Trimestral

COMPORTAMIENTO DE LAS VARIABLES DURANTE EL TRIMESTRE: Julio-Septiembre

VARIABLE	UNIDAD DE MEDIDA	OPERACION	META ANUAL	AVANCE TRIMESTRAL		AVANCE ACUMULADO	
				Programado	%	Alcanzado	%
Numero de vialidades urbanas equipadas			0.00	0.00	0.00	0.00	0.00
Total de vialidades programadas a equipar			0.00	0.00	0.00	0.00	0.00

COMPORTAMIENTO DEL INDICADOR
 DESCRIPCIÓN DE LA METAANUAL

METAANUAL	TRIMESTRE: Julio-Septiembre			
	AVANCE TRIMESTRAL		AVANCE ACUMULADO	
	Programado	Alcanzado	EF%	SEMAFORO
0.00	0.00	0.00	0.00	


DESCRIPCIÓN DE RESULTADOS Y JUSTIFICACIÓN EN CASO DE VARIACIÓN SUPERIOR A ± 10 % RESPECTO A LO PROGRAMADO

EVALUACION DEL INDICADOR

DEPENDENCIA GENERAL: F00 DESARROLLO URBANO Y OBRAS PÚBLICAS
 DEPENDENCIA AUXILIAR: 124 Obras Públicas

Elaborado por:
 ELABORÓ

Revisado por:
 REVISÓ



TENANGO DEL AIRE

PRM-08b FICHA TECNICA DE SEGUIMIENTO DE INDICADORES 2022 DE GESTIÓN O ESTRATEGICO

TIPO DE FICHA: OSFEM

PILAR DE DESARROLLO / EJE TRANSVERSAL:

3 Pilar 3: Territorial

TEMA DE DESARROLLO:

Ciudades y comunidades sostenibles

PROGRAMA PRESUPUESTARIO:

02020101 Desarrollo urbano

PROYECTO PRESUPUESTARIO:

020201010502 Proyectos para obras públicas

OBJETIVO DEL PROGRAMA PRESUPUESTARIO:

Incluir las acciones para ordenar y regular el crecimiento urbano municipal vinculándolo a un desarrollo regional sustentable, replanteando los mecanismos de planeación urbana y fortaleciendo el papel del municipio en la materia como responsable de su planeación y operación.

DEPENDENCIA GENERAL:

F00 DESARROLLO URBANO Y OBRAS PÚBLICAS

DEPENDENCIA AUXILIAR:

124 Obras Públicas

ESTRUCTURA DEL INDICADOR

NOMBRE DEL INDICADOR:

Porcentaje de edificaciones urbanas construidas.

FÓRMULA DEL CÁLCULO:

(Número de edificaciones urbanas construidas / Total de edificaciones urbanas programadas a construir) * 100

INTERPRETACIÓN:

DIMENSIÓN QUE ATIENDE:

Eficiencia

FRECUENCIA DE MEDICIÓN:

Trimestral

DESCRIPCIÓN DEL FACTOR DE COMPARACIÓN:

AMBITO GEOGRAFICO:

COBERTURA:

LÍNEA BASE

Número: NA 5.1

No aplica

COMPORTAMIENTO DE LAS VARIABLES DURANTE EL TRIMESTRE: Julio-Septiembre

VARIABLE	UNIDAD DE MEDIDA	OPERACION	META ANUAL	AVANCE TRIMESTRAL		AVANCE ACUMULADO	
				Programado	%	Programado	%
Número de edificaciones urbanas construidas			0.00	0.00	0.00	0.00	0.00
Total de edificaciones urbanas programadas a construir			0.00	0.00	0.00	0.00	0.00



COMPORTAMIENTO DEL INDICADOR
DESCRIPCIÓN DE LA META ANUAL

META ANUAL	TRIMESTRE: Julio-Septiembre			
	AVANCE TRIMESTRAL		AVANCE ACUMULADO	
	Programado	Alcanzado	EF%	SEMAFORO
0.00	0.00	0.00	0.00	



EVALUACION DEL INDICADOR

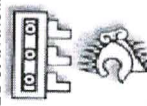
DEPENDENCIA GENERAL: F00 DESARROLLO URBANO Y OBRAS PÚBLICAS
DEPENDENCIA AUXILIAR: 124 Obras Públicas

ELABORÓ: Daniel Hernández Ramírez

VO. BO. Daniel Hernández Ramírez



TENANGO DEL AIRE

PRM-08b FICHA TECNICA DE SEGUIMIENTO DE INDICADORES 2022 DE GESTIÓN O ESTRATEGICO

TIPO DE FICHA: OSTEM

PILAR DE DESARROLLO / EJE TRANSVERSAL: 3 Pilar 3: Territorial
 Ciudadades y comunidades sostenibles
 TEMA DE DESARROLLO: 02020101 Desarrollo urbano
 PROGRAMA PRESUPUESTARIO: 020201010502 Proyectos para obras públicas
 PROYECTO PRESUPUESTARIO: Incluye las acciones para ordenar y regular el crecimiento urbano municipal vinculándolo a un desarrollo regional sostenible, replanteando los mecanismos de planeación urbana y fortaleciendo el papel del municipio en la materia como responsable de su planeación y operación.
 OBJETIVO DEL PROGRAMA PRESUPUESTARIO: F00 DESARROLLO URBANO Y OBRAS PÚBLICAS
 DEPENDENCIA GENERAL: 124 Obras Públicas
 DEPENDENCIA AUXILIAR:

ESTRUCTURA DEL INDICADOR

NOMBRE DEL INDICADOR: Porcentaje de edificaciones urbanas rehabilitadas.
 FORMULA DEL CALCULO: (Número de edificaciones urbanas rehabilitadas / Total de edificaciones programadas a rehabilitar) * 100
 INTERPRETACION: Eficiencia
 DIMENSION QUE ATENDE: Eficiencia
 DESCRIPCION DEL FACTOR DE COMPARACION:
 AMBITO GEOGRAFICO:
 COBERTURA:
 LINEA BASE

FRECUENCIA DE MEDICION: Trimestral

Numero: NA 5.2 No aplica

COMPORTAMIENTO DE LAS VARIABLES DURANTE EL TRIMESTRE: Julio-Septiembre

VARIABLE	UNIDAD DE MEDIDA	OPERACION	META ANUAL	AVANCE TRIMESTRAL		AVANCE ACUMULADO			
				Programado	%	Alcanzado	%	Alcanzado	%
Número de edificaciones urbanas rehabilitadas			0.00	0.00	0.00	0.00	0.00	0.00	0.00
Total de edificaciones programadas a rehabilitar			0.00	0.00	0.00	0.00	0.00	0.00	0.00

COMPORTAMIENTO DEL INDICADOR DESCRIPCION DE LA METAANUAL

TRIMESTRE: Julio-Septiembre


METAANUAL	AVANCE TRIMESTRAL			AVANCE ACUMULADO		
	Programado	Alcanzado	EF%	Programado	Alcanzado	EF%
0.00	0.00	0.00	0.00	0.00	0.00	0.00

DESCRIPCION DE RESULTADOS Y JUSTIFICACION EN CASO DE VARIACION SUPERIOR A +/- 10% RESPECTO A LO PROGRAMADO

EVALUACION DEL INDICADOR

DEPENDENCIA GENERAL: F00 DESARROLLO URBANO Y OBRAS PÚBLICAS
 DEPENDENCIA AUXILIAR: 124 Obras Públicas





TENANGO DEL AIRE

PbRm-08b FICHA TECNICA DE SEGUIMIENTO DE INDICADORES 2022 DE GESTION O ESTRATEGICO

TIPO DE FICHA: OSFEM

PILAR DE DESARROLLO/ EJE TRANSVERSAL: 3 Pilar 3: Territorial

TEMA DE DESARROLLO: Ciudades y comunidades sostenibles

PROGRAMA PRESUPUESTARIO: 02020101 Desarrollo urbano

PROYECTO PRESUPUESTARIO: 020201010502 Proyectos para obras publicas

OBJETIVO DEL PROGRAMA PRESUPUESTARIO: Incluye las acciones para ordenar y regular el crecimiento urbano municipal vinculándolo a un desarrollo regional sostenible, replanteando los mecanismos de planeación urbana y fortaleciendo el papel del municipio en la materia como responsable de su planeación y operación.

DEPENDENCIA GENERAL: F00 DESARROLLO URBANO Y OBRAS PÚBLICAS

DEPENDENCIA AUXILIAR: 124 Obras Públicas

NOMBRE DEL INDICADOR: Porcentaje de informes de supervisión de obra entregados.

FÓRMULA DEL CÁLCULO: (Número de informes entregados de supervisión de obras / Total de informes de supervisión de obras programados) * 100

INTERPRETACIÓN: Eficiencia

DIMENSIÓN QUE ATIENDE: Eficiencia

DESCRIPCIÓN DEL FACTOR DE COMPARACIÓN: Eficiencia

AMBITO GEOGRAFICO: COBERTURA:

LINEA BASE: No aplica

Numero: NA 6.1

COMPORTAMIENTO DE LAS VARIABLES DURANTE EL TRIMESTRE: Julio-Septiembre

VARIABLE	UNIDAD DE MEDIDA	OPERACION	META ANUAL		AVANCE TRIMESTRAL		AVANCE ACUMULADO	
			Programado	Alcanzado	Programado	Alcanzado	Programado	Alcanzado
Numero de informes entregados de supervisión de obras			0.00	0.00	0.00	0.00	0.00	0.00
Total de informes de supervisión de obras programados			0.00	0.00	0.00	0.00	0.00	0.00

COMPORTAMIENTO DEL INDICADOR

DESCRIPCIÓN DE LA METAANUAL

TRIMESTRE: Julio-Septiembre



METAANUAL	AVANCE TRIMESTRAL			AVANCE ACUMULADO		
	Programado	Alcanzado	EF%	Programado	Alcanzado	EF%
0.00	0.00	0.00	0.00	0.00	0.00	0.00

EVALUACION DEL INDICADOR


DEPENDENCIA GENERAL: F00 DESARROLLO URBANO Y OBRAS PÚBLICAS


DEPENDENCIA AUXILIAR: 124 Obras Públicas

Elaborado por: Daniel Hernández Ramírez

VO. BO. Daniel Hernández Ramírez



TENANGO DEL AIRE

PbRm-08b FICHA TECNICA DE SEGUIMIENTO DE INDICADORES 2022 DE GESTION O ESTRATEGICO

TIPO DE FICHA: OSFEM

PLAR DE DESARROLLO/ EJE TRANSVERSAL: 1 Pilar 1: Social

TEMA DE DESARROLLO: Desarrollo humano incluyente, sin discriminación y libre de violencia

PROGRAMA PRESUPUESTARIO: 02020201 Desarrollo comunitario

PROYECTO PRESUPUESTARIO: 020202010102 Apoyo a la comunidad

OBJETIVO DEL PROGRAMA PRESUPUESTARIO: Incluye proyectos cuyas acciones de coordinación para la concurrencia de los recursos en los programas de desarrollo social se orientan a la mejora de los distintos ámbitos de los municipios y los grupos sociales que en ellos habitan, en especial a los de mayor vulnerabilidad y que tengan como propósito asegurar la reducción de la pobreza.

DEPENDENCIA GENERAL: 101 Desarrollo Social

DEPENDENCIA AUXILIAR: 139 Control Social

NOMBRE DEL INDICADOR: Porcentaje de solicitudes de programas sociales atendidas

FORMULA DEL CALCULO: (Solicitudes de programas sociales atendidas/Solicitudes de programas sociales en trámite)*100

INTERPRETACION: Seguimiento a las solicitudes de programas sociales

DIMENSION QUE ATIENDE: Eficiencia

DESCRIPCION DEL FACTOR DE COMPARACION: Se contrastan las solicitudes de programas sociales en trámite ante las solicitudes atendidas

AMBITO GEOGRAFICO: Todo el municipio

COBERTURA: Ciudadanos del municipio

LINEA BASE: Línea base cero

Numero: NA 2.1

COMPORTAMIENTO DE LAS VARIABLES DURANTE EL TRIMESTRE: Julio-Septiembre

VARIABLE	UNIDAD DE MEDIDA	OPERACION	META ANUAL		AVANCE TRIMESTRAL		AVANCE ACUMULADO	
			Programado	Alcanzado	%	Alcanzado	%	Programado
Solicitudes de programas sociales atendidas	Solicitudes		0.00	0.00	0.00	0.00	0.00	0.00
Solicitudes de programas sociales en trámite	Solicitudes		2.00	0.00	0.00	0.00	0.00	0.00

COMPORTAMIENTO DEL INDICADOR

DESCRIPCION DE LA META ANUAL

Se realiza un informe semestral detallado de las solicitudes de programas sociales atendidas por esta área administrativa

TRIMESTRE: Julio-Septiembre

META ANUAL	AVANCE TRIMESTRAL			AVANCE ACUMULADO		
	Programado	Alcanzado	EF%	Programado	Alcanzado	EF%
100.00	0.00	0.00	0.00	0.00	0.00	0.00

DESCRIPCION DE RESULTADOS Y JUSTIFICACION EN CASO DE VARIACION SUPERIOR A 10% RESPECTO AL O PROGRAMADO

Se realiza un informe semestral detallado de las solicitudes de programas sociales atendidas por esta área administrativa


EVALUACION DEL INDICADOR

Se atienden solicitudes de programas sociales de orden estatal y federal de manera continua

DEPENDENCIA GENERAL: 101 Desarrollo Social

DEPENDENCIA AUXILIAR: 139 Control Social





TENANGO DEL AIRE

PIRm-08b FICHA TECNICA DE SEGUIMIENTO DE INDICADORES 2022 DE GESTION O ESTRATEGICO

TIPO DE FICHA: OSFEM

PILAR DE DESARROLLO / EJE TRANSVERSAL: 1 Pilar 1: Social
TEMA DE DESARROLLO: Salud y bienestar incluyente
PROGRAMA PRESUPUESTARIO: 02030201 Atención médica
PROYECTO PRESUPUESTARIO: 020302010111 Apoyo municipal a la prestación de servicios de salud para las personas
OBJETIVO DEL PROGRAMA PRESUPUESTARIO: Agnara las líneas de acción dirigidas a proporcionar atención médica a la población mexiquense, con efectividad y calidad de los servicios de salud que otorgan las instituciones del sector público, así como lograr la cobertura universal de los servicios de salud, para reducir los índices de morbilidad y mortalidad aumentando la esperanza de vida de la población de la entidad.
DEPENDENCIA GENERAL: 101 Desarrollo Social
DEPENDENCIA AUXILIAR: 153 Atención a la Salud

ESTRUCTURA DEL INDICADOR

NOMBRE DEL INDICADOR: Porcentaje de consultas médicas en unidades móviles otorgadas.
FORMULA DEL CALCULO: (Consultas médicas en unidades móviles otorgadas/Consultas médicas en unidades móviles programadas) *100
INTERPRETACION:
DIMENSION QUE ATIENDE: Eficiencia
DESCRIPCION DEL FACTOR DE COMPARACION:
AMBITO GEOGRAFICO:
COBERTURA:
LINEA BASE

Numero: NA 1.1
No aplica

COMPORTAMIENTO DE LAS VARIABLES DURANTE EL TRIMESTRE: Julio-Septiembre

VARIABLE	UNIDAD DE MEDIDA	OPERACION	META ANUAL		AVANCE TRIMESTRAL		AVANCE ACUMULADO		
			Programado	%	Alcanzado	%	Programado	%	Alcanzado
Consultas médicas en unidades móviles otorgadas			0.00	0.00	0.00	0.00	0.00	0.00	0.00
Consultas médicas en unidades móviles programadas			0.00	0.00	0.00	0.00	0.00	0.00	0.00

COMPORTAMIENTO DEL INDICADOR
DESCRIPCION DE LA META ANUAL

TRIMESTRE: Julio-Septiembre

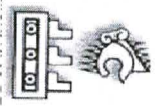
META ANUAL	AVANCE TRIMESTRAL			AVANCE ACUMULADO		
	Programado	Alcanzado	EF%	Programado	Alcanzado	EF%
0.00	0.00	0.00	0.00	0.00	0.00	0.00

DESCRIPCION DE RESULTADOS Y JUSTIFICACION EN CASO DE VARIACION SUPERIOR A 10% RESPECTO A LO PROGRAMADO

EVALUACION DEL INDICADOR

DEPENDENCIA GENERAL: 101 Desarrollo Social
DEPENDENCIA AUXILIAR: 153 Atención a la Salud





TENANGO DEL AIRE

PubRm-08b FICHA TECNICA DE SEGUIMIENTO DE INDICADORES 2022 DE GESTION O ESTRATEGICO

TIPO DE FICHA: OSFEM

PILAR DE DESARROLLO/ EJE TRANSVERSAL:

1 Pilar 1: Social

TEMA DE DESARROLLO:

Salud y bienestar incluyente

PROGRAMA PRESUPUESTARIO:

02030201 Atención médica

PROYECTO PRESUPUESTARIO:

020302010111

Apoyo municipal a la prestación de servicios de salud para las personas

OBJETIVO DEL PROGRAMA PRESUPUESTARIO:

Agenda las líneas de acción dirigidas a proporcionar atención médica a la población mexiquense, con efectividad y calidad de los servicios de salud que otorgan las instituciones del sector público, así como lograr la cobertura universal de los servicios de salud, para reducir los índices de morbilidad y mortalidad aumentando la esperanza de vida de la población de la entidad.

DEPENDENCIA GENERAL:

101 Desarrollo Social

DEPENDENCIA AUXILIAR:

153 Atención a la Salud

ESTRUCTURA DEL INDICADOR

NOMBRE DEL INDICADOR:

Porcentaje de consultas médicas otorgadas en consultorios fijos.

FORMULA DEL CALCULO:

(Consultas médicas otorgadas en consultorios fijos/Consultas médicas programadas en consultorios fijos) *100

INTERPRETACION:

DIMENSION QUE ATENDE:

Eficiencia

DESCRIPCION DEL FACTOR DE COMPARACION:

FRECUENCIA DE MEDICION:

Trimestral

AMBITO GEOGRAFICO:

COBERTURA:

LINEA BASE

Numero: NA 1.2

No aplica

COMPORTAMIENTO DE LAS VARIABLES DURANTE EL TRIMESTRE: Julio-Septiembre

VARIABLE	UNIDAD DE MEDIDA	OPERACION	META ANUAL	AVANCE TRIMESTRAL		AVANCE ACUMULADO	
				Programado	%	Alcanzado	%
Consultas médicas otorgadas en consultorios fijos			0.00	0.00	0.00	0.00	0.00
Consultas médicas programadas en consultorios fijos			0.00	0.00	0.00	0.00	0.00

COMPORTAMIENTO DEL INDICADOR
DESCRIPCION DE LA METAANUAL

TRIMESTRE: Julio-Septiembre

META ANUAL	AVANCE TRIMESTRAL			AVANCE ACUMULADO		
	Programado	Alcanzado	EF%	Programado	Alcanzado	EF%
0.00	0.00	0.00	0.00	0.00	0.00	0.00

DESCRIPCION DE RESULTADOS Y JUSTIFICACION EN CASO DE VARIACION SUPERIOR A 10% RESPECTO AL O PROGRAMADO

EVALUACION DEL INDICADOR

DEPENDENCIA GENERAL:

101 Desarrollo Social

DEPENDENCIA AUXILIAR:

153 Atención a la Salud

ELABORÓ

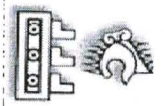
Sandra Velarde Contreras



ELABORÓ

Sandra Velarde Contreras





TENANGO DEL AIRE

PRM-08b FICHA TECNICA DE SEGUIMIENTO DE INDICADORES 2022 DE GESTION O ESTRATEGICO

TIPO DE FICHA: OSFEM

PILAR DE DESARROLLO/ EJE TRANSVERSAL: 1 Pilar 1: Social
 TEMA DE DESARROLLO: Salud y bienestar incluyente
 PROGRAMA PRESUPUESTARIO: 02030201 Atención médica
 PROYECTO PRESUPUESTARIO: 020302010111 Apoyo municipal a la prestación de servicios de salud para las personas
 OBJETIVO DEL PROGRAMA PRESUPUESTARIO: Agnara las líneas de acción dirigidas a proporcionar atención médica a la población mexiquense, con efectividad y calidad de los servicios de salud que otorgan las instituciones del sector público, así como lograr la cobertura universal de los servicios de salud, para reducir los índices de morbilidad y mortalidad aumentando la esperanza de vida de la población de la entidad.
 DEPENDENCIA GENERAL: 101 Desarrollo Social
 DEPENDENCIA AUXILIAR: 153 Atención a la Salud

ESTRUCTURA DEL INDICADOR

NOMBRE DEL INDICADOR: Porcentaje de consultas odontológicas otorgadas en unidades móviles.
 FORMULA DEL CALCULO: (Consultas odontológicas otorgadas en unidades móviles/Consultas odontológicas programadas en unidades móviles) *100
 FRECUENCIA DE MEDICION: Trimestral
 INTERPRETACION: Eficiencia
 DIMENSION QUE ATIENDE: Eficiencia
 DESCRIPCION DEL FACTOR DE COMPARACION:
 AMBITO GEOGRAFICO:
 COBERTURA:
 LINEA BASE

Numero: NA 1.3 No aplica

COMPORTAMIENTO DE LAS VARIABLES DURANTE EL TRIMESTRE: Julio-Septiembre

VARIABLE	UNIDAD DE MEDIDA	OPERACION	META ANUAL		AVANCE TRIMESTRAL		AVANCE ACUMULADO		
			Programado	%	Alcanzado	%	Programado	%	Alcanzado
Consultas odontológicas otorgadas en unidades móviles			0.00	0.00	0.00	0.00	0.00	0.00	0.00
Consultas odontológicas programadas en unidades móviles			0.00	0.00	0.00	0.00	0.00	0.00	0.00

COMPORTAMIENTO DEL INDICADOR DESCRIPCION DE LA META ANUAL


TRIMESTRE: Julio-Septiembre

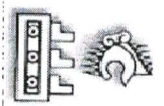
META ANUAL	AVANCE TRIMESTRAL			AVANCE ACUMULADO		
	Programado	Alcanzado	EF%	Programado	Alcanzado	EF%
0.00	0.00	0.00	0.00	0.00	0.00	0.00

DESCRIPCION DE RESULTADOS Y JUSTIFICACION EN CASO DE VARIACION SUPERIOR A 10 % RESPECTO A LO PROGRAMADO

EVALUACION DEL INDICADOR

DEPENDENCIA GENERAL: 101 Desarrollo Social
 DEPENDENCIA AUXILIAR: 153 Atención a la Salud





TENANGO DEL AIRE

PbRm-08b FICHA TECNICA DE SEGUIMIENTO DE INDICADORES 2022 DE GESTION O ESTRATEGICO

TIPO DE FICHA: OSFEM

PILAR DE DESARROLLO/ EJE TRANSVERSAL: 1 Pilar 1: Social
TEMA DE DESARROLLO: Salud y bienestar incluyente
PROGRAMA PRESUPUESTARIO: 02030201 Atención médica
PROYECTO PRESUPUESTARIO: 020302010111 Apoyo municipal a la prestación de servicios de salud para las personas

OBJETIVO DEL PROGRAMA PRESUPUESTARIO: Agrupa las líneas de acción dirigidas a proporcionar atención médica a la población mixiquense, con efectividad y calidad de los servicios de salud que otorgan las instituciones del sector público, así como lograr la cobertura universal de los servicios de salud, para reducir los índices de morbilidad y mortalidad aumentando la esperanza de vida de la población de la entidad.
DEPENDENCIA GENERAL: 101 Desarrollo Social
DEPENDENCIA AUXILIAR: 153 Atención a la Salud

ESTRUCTURA DEL INDICADOR

NOMBRE DEL INDICADOR: Porcentaje de consultas odontológicas otorgadas en consultorios fijos.
FÓRMULA DEL CÁLCULO: (Consultas odontológicas otorgadas en consultorios fijos / Consultas odontológicas programadas en consultorios fijos) * 100
INTERPRETACIÓN: Eficiencia
DIMENSIÓN QUE ATIENDE: Eficiencia
DESCRIPCIÓN DEL FACTOR DE COMPARACIÓN: Frecuencia de medición: Trimestral
AMBITO GEOGRAFICO: Tenango del Aire, Edo. Mex.
COBERTURA: 100%
LÍNEA BASE: No aplica

COMPORTAMIENTO DE LAS VARIABLES DURANTE EL TRIMESTRE: Julio-Septiembre

VARIABLE	UNIDAD DE MEDIDA	OPERACION	META ANUAL		AVANCE TRIMESTRAL		AVANCE ACUMULADO	
			Programado	%	Alcanzado	%	Programado	%
Consultas odontológicas otorgadas en consultorios fijos			0.00	0.00	0.00	0.00	0.00	0.00
Consultas odontológicas programadas en consultorios fijos			0.00	0.00	0.00	0.00	0.00	0.00


COMPORTAMIENTO DEL INDICADOR
DESCRIPCIÓN DE LA META ANUAL

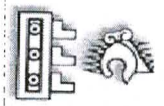
META ANUAL	TRIMESTRE: Julio-Septiembre						
	AVANCE TRIMESTRAL		AVANCE ACUMULADO				
Programado	Alcanzado	EF%	SEMAFORO	Programado	Alcanzado	EF%	SEMAFORO
0.00	0.00	0.00	0.00	0.00	0.00	0.00	0.00

DESCRIPCIÓN DE RESULTADOS Y JUSTIFICACIÓN EN CASO DE VARIACIÓN SUPERIOR A ± 10% RESPECTO AL O PROGRAMADO

EVALUACIÓN DEL INDICADOR

DEPENDENCIA GENERAL: 101 Desarrollo Social
DEPENDENCIA AUXILIAR: 153 Atención a la Salud





TENANGO DEL AIRE

PRM-08b FICHA TECNICA DE SEGUIMIENTO DE INDICADORES 2022 DE GESTION O ESTRATEGICO

TIPO DE FICHA: OSFEM

PLAR DE DESARROLLO/ EJE TRANSVERSAL: 1 Pilar 1: Social

TEMA DE DESARROLLO: Salud y bienestar incluyente

PROGRAMA PRESUPUESTARIO: 02030201 Atención médica

PROYECTO PRESUPUESTARIO: 020302010111 Apoyo municipal a la prestación de servicios de salud para las personas

OBJETIVO DEL PROGRAMA PRESUPUESTARIO: Agrupa las líneas de acción dirigidas a proporcionar atención médica a la población mexicana, con efectividad y calidad de los servicios de salud que otorgan las instituciones del sector público, así como lograr la cobertura universal de los servicios de salud, para reducir los índices de morbilidad y mortalidad aumentando la esperanza de vida de la población de la entidad.

DEPENDENCIA GENERAL: 101 Desarrollo Social

DEPENDENCIA AUXILIAR: 153 Atención a la Salud

ESTRUCTURA DEL INDICADOR

NOMBRE DEL INDICADOR: Porcentaje de ilustrativos para prevención de enfermedades distribuidos.

FORMULA DEL CALCULO: (Número de material de difusión distribuido para la promoción de la salud/Total de material de difusión realizado) *100

INTERPRETACION: Hace referencia a las actividades relacionadas a la distribución de ilustrativos para la prevención de la salud, en lugares con afluencia masiva de personas.

DIMENSION QUE ATIENDE: Eficiencia

DESCRIPCION DEL FACTOR DE COMPARACION: Se contrastan ilustrativos para la promoción de la salud distribuidos ante el Total de población

AMBITO GEOGRAFICO: Todo el municipio

COBERTURA: Ciudadanos del municipio

LINEA BASE: Línea base cero

Numero: NA 2.1

FRECUENCIA DE MEDICION: Trimestral

VARIABLE	UNIDAD DE MEDIDA	OPERACION	AVANCE TRIMESTRAL		AVANCE ACUMULADO	
			Programado	%	Alcanzado	%
Número de material de difusión distribuido para la promoción de la salud	material de difusión		0.00	1.00	0.00	100.00
Total de material de difusión realizado	material de difusión		4.00	1.00	25.00	100.00

COMPORTAMIENTO DEL INDICADOR

DESCRIPCION DE LA META ANUAL

TRIMESTRE: Julio-Septiembre

META ANUAL	AVANCE TRIMESTRAL			AVANCE ACUMULADO		
	Programado	Alcanzado	EF%	Programado	Alcanzado	EF%
100.00	100.00	100.00	100.00	VERDE	0.00	0.00

DESCRIPCION DE RESULTADOS Y JUSTIFICACION EN CASO DE VARIACION SUPERIOR A 10% RESPECTO AL O PROGRAMADO


Se realiza el informe trimestral sobre la distribución de ilustrativos para la prevención de la salud


EVALUACION DEL INDICADOR

Se recomienda continuar con las estrategias y acciones implementadas

DEPENDENCIA GENERAL: 101 Desarrollo Social

DEPENDENCIA AUXILIAR: 153 Atención a la Salud





TENANGO DEL AIRE

PBRM-08b FICHA TECNICA DE SEGUIMIENTO DE INDICADORES 2022 DE GESTION O ESTRATEGICO

TIPO DE FICHA: OSFEM

PILAR DE DESARROLLO / EJE TRANSVERSAL:

1 Pilar 1: Social

TEMA DE DESARROLLO:

Salud y Bienestar Incluyente

PROGRAMA PRESUPUESTARIO:

02030201 Atención médica

PROYECTO PRESUPUESTARIO:

020302010111

Apoyo municipal a la prestación de servicios de salud para las personas

OBJETIVO DEL PROGRAMA PRESUPUESTARIO:

Apoyar las líneas de acción dirigidas a proporcionar atención médica a la población mixteca, con efectividad y calidad de los servicios de salud que otorgan las instituciones del sector público, así como lograr la cobertura universal de los servicios de salud, para reducir los índices de morbilidad y mortalidad aumentando la esperanza de vida de la población de la entidad.

DEPENDENCIA GENERAL:

I01 Desarrollo Social

DEPENDENCIA AUXILIAR:

153 Atención a la Salud

NOMBRE DEL INDICADOR:

Porcentaje de jornadas para prevención de la salud realizadas.

FÓRMULA DEL CÁLCULO:

(Jornadas para la prevención de la salud realizadas/jornadas para la prevención de la salud programadas)*100

INTERPRETACION:

Hace referencia a la realización de jornadas para prevención de la salud realizadas.

DIMENSION QUE ATIENDE:

Eficiencia

DESCRIPCION DEL FACTOR DE COMPARACION:

Se contrastan las jornadas para la prevención de la salud realizadas ante las programadas

AMBITO GEOGRAFICO:

Todo el municipio

COBERTURA:

Ciudadanos del municipio

LINEA BASE

Línea base cero

Numero: NA 2.2

FRECUENCIA DE MEDICION: Trimestral

ESTRUCTURA DEL INDICADOR

COMPORTAMIENTO DE LAS VARIABLES DURANTE EL TRIMESTRE: Julio-Septiembre

VARIABLE	UNIDAD DE MEDIDA	OPERACION	META ANUAL		AVANCE TRIMESTRAL		AVANCE ACUMULADO	
			Programado	Alcanzado	%	Alcanzado	%	Alcanzado
Jornadas para la prevención de la salud realizadas	Jornadas		0.00	0.00	1.00	0.00	1.00	100.00
Jornadas para la prevención de la salud programadas	Jornadas		4.00	4.00	1.00	25.00	1.00	100.00

Se realiza un reporte trimestral del seguimiento de jornadas para la prevención de la salud

COMPORTAMIENTO DEL INDICADOR DESCRIPCION DE LA META ANUAL

TRIMESTRE: Julio-Septiembre

META ANUAL	AVANCE TRIMESTRAL			AVANCE ACUMULADO		
	Programado	Alcanzado	EF%	Programado	Alcanzado	EF%
100.00	100.00	100.00	100.00	VERDE	0.00	0.00


DESCRIPCION DE RESULTADOS Y JUSTIFICACION EN CASO DE VARIACION SUPERIOR A +/- 10% RESPECTO AL O PROGRAMADO

Se realiza un reporte trimestral del seguimiento de jornadas para la prevención de la salud desde las diversas áreas de la administración pública municipal

EVALUACION DEL INDICADOR

Se recomienda continuar con las estrategias y acciones implementadas
DEPENDENCIA GENERAL: I01 Desarrollo Social
DEPENDENCIA AUXILIAR: 153 Atención a la Salud





TENANGO DEL AIRE

PbRm-08b FICHA TECNICA DE SEGUIMIENTO DE INDICADORES 2022 DE GESTION O ESTRATEGICO

TIPO DE FICHA: OSFEM

PILAR DE DESARROLLO/ EJE TRANSVERSAL: 1 Pilar 1: Social

TEMA DE DESARROLLO: Salud y bienestar incluyente

PROGRAMA PRESUPUESTARIO: 02030201 Atención médica

PROYECTO PRESUPUESTARIO: 020302010111 Apoyo municipal a la prestación de servicios de salud para las personas

OBJETIVO DEL PROGRAMA PRESUPUESTARIO: Agrupa las líneas de acción dirigidas a proporcionar atención médica a la población mexicana, con efectividad y calidad de los servicios de salud que otorgan las instituciones del sector público, así como lograr la cobertura universal de los servicios de salud, para reducir los índices de morbilidad y mortalidad aumentando la esperanza de vida de la población de la entidad.

DEPENDENCIA GENERAL: 101 Desarrollo Social

DEPENDENCIA AUXILIAR: 153 Atención a la Salud

ESTRUCTURA DEL INDICADOR

NOMBRE DEL INDICADOR: Porcentaje gestiones realizadas para la adquisición de insumos médicos.
FÓRMULA DEL CÁLCULO: (Gestiones para adquisición de insumos médicos realizadas/Gestiones para adquisición de insumos médicos programadas) *100

FRECUENCIA DE MEDICIÓN: Trimestral

INTERPRETACIÓN: Eficiencia

DIMENSIÓN QUE ATIENDE: Eficiencia

DESCRIPCIÓN DEL FACTOR DE COMPARACIÓN:

ÁMBITO GEOGRÁFICO: COBERTURA:

LÍNEA BASE

Número: NA 3.1

No aplica

COMPORTAMIENTO DE LAS VARIABLES DURANTE EL TRIMESTRE: Julio-Septiembre

VARIABLE	UNIDAD DE MEDIDA	OPERACION	META ANUAL	AVANCE TRIMESTRAL		AVANCE ACUMULADO	
				Programado	%	Alcanzado	%
Gestiones para adquisición de insumos médicos realizadas			0.00	0.00	0.00	0.00	0.00
Gestiones para adquisición de insumos médicos programadas			0.00	0.00	0.00	0.00	0.00



COMPORTAMIENTO DEL INDICADOR
DESCRIPCIÓN DE LA META ANUAL


META ANUAL	TRIMESTRE: Julio-Septiembre						
	AVANCE TRIMESTRAL		AVANCE ACUMULADO				
Programado	Alcanzado	EF%	SEMAFORO	Programado	Alcanzado	EF%	SEMAFORO
0.00	0.00	0.00	0.00	0.00	0.00	0.00	0.00

DESCRIPCIÓN DE RESULTADOS Y JUSTIFICACIÓN EN CASO DE VARIACIÓN SUPERIOR A ±10% RESPECTO A LO PROGRAMADO

EVALUACIÓN DEL INDICADOR

DEPENDENCIA GENERAL: 101 Desarrollo Social
DEPENDENCIA AUXILIAR: 153 Atención a la Salud





TEMANGO DEL AIRE

PBRm-08b FICHA TECNICA DE SEGUIMIENTO DE INDICADORES 2022 DE GESTIÓN O ESTRATEGICO

TIPO DE FICHA: OSFEM

PILAR DE DESARROLLO/ EJE TRANSVERSAL: 3 Pilar 3: Territorial
TEMA DE DESARROLLO: Ciudades y comunidades sostenibles
PROGRAMA PRESUPUESTARIO: 02040201 Cultura y arte
PROYECTO PRESUPUESTARIO: 020402010101 Servicios culturales
OBJETIVO DEL PROGRAMA PRESUPUESTARIO: Incluye los proyectos encaminados a promover la difusión y desarrollo de las diferentes manifestaciones culturales y artísticas.
DEPENDENCIA GENERAL: 000 EDUCACIÓN CULTURAL Y BIENESTAR SOCIAL
DEPENDENCIA AUXILIAR: 150 Cultura

ESTRUCTURA DEL INDICADOR

NOMBRE DEL INDICADOR: Porcentaje de actividades y eventos culturales y artístico publicados.
FORMULA DEL CALCULO: (Actividades y eventos publicados / Total de eventos programados) *100
INTERPRETACION: Hace referencia a las actividades dedicadas a la programación y difusión en el sitio web del municipio dedicado a la cívica
DIMENSION QUE ATENDE: Eficiencia
DESCRIPCIÓN DEL FACTOR DE COMPARACIÓN: Se contrasta el total de semanas previstas para programar ante las semanas de avance en programación
AMBITO GEOGRAFICO: Todo el municipio
COBERTURA: Ciudadanos del municipio
LINEA BASE: Línea base cero

FRECUENCIA DE MEDICIÓN:

Trimestral

Numero: NA 1.2

COMPORTAMIENTO DE LAS VARIABLES DURANTE EL TRIMESTRE: Julio-Septiembre

VARIABLE	UNIDAD DE MEDIDA	OPERACION	META ANUAL	AVANCE TRIMESTRAL		AVANCE ACUMULADO			
				Programado	%	Alcanzado	%	Programado	%
Actividades y eventos publicados	Actividades y eventos		0.00	1.00	0.00	1.00	100.00	0.00	0.00
Total de eventos programados	Actividades y eventos		4.00	1.00	25.00	1.00	100.00	0.00	0.00

COMPORTAMIENTO DEL INDICADOR

DESCRIPCIÓN DE LA META ANUAL

Se realiza un informe trimestral con las actividades cívicas y culturales realizadas desde esta unidad administrativa


TRIMESTRE: Julio-Septiembre


META ANUAL	AVANCE TRIMESTRAL			AVANCE ACUMULADO		
	Programado	Alcanzado	EF%	Programado	Alcanzado	EF%
100.00	100.00	100.00	100.00	0.00	0.00	0.00

DESCRIPCIÓN DE RESULTADOS Y JUSTIFICACIÓN EN CASO DE VARIACIÓN SUPERIOR A ±10% RESPECTO A LO PROGRAMADO

EVALUACION DEL INDICADOR

Se recomienda continuar con las estrategias y acciones implementadas
 DEPENDENCIA GENERAL: 000 EDUCACIÓN CULTURAL Y BIENESTAR SOCIAL
 DEPENDENCIA AUXILIAR: 150 Cultura





TENANGO DEL AIRE

PbRm-08b FICHA TECNICA DE SEGUIMIENTO DE INDICADORES 2022 DE GESTIÓN O ESTRATEGICO

TIPO DE FICHA: OSFEM

PILAR DE DESARROLLO/ EJE TRANSVERSAL: 3 Pilar 3: Territorial
TEMA DE DESARROLLO: Ciudades y comunidades sostenibles
PROGRAMA PRESUPUESTARIO: 02040201 Cultura y arte
PROYECTO PRESUPUESTARIO: 020402010101 Servicios culturales
OBJETIVO DEL PROGRAMA PRESUPUESTARIO: Incluye los proyectos encaminados a promover la difusión y desarrollo de las diferentes manifestaciones culturales y artísticas.
DEPENDENCIA GENERAL: 000 EDUCACION CULTURAL Y BIENESTAR SOCIAL
DEPENDENCIA AUXILIAR: 150 Cultura

ESTRUCTURA DEL INDICADOR

NOMBRE DEL INDICADOR: Porcentaje de aprovechamiento de espacios con expresiones artísticas y culturales
FÓRMULA DEL CÁLCULO: (Espacios con expresiones artísticas y culturales/Total de espacios susceptibles para albergar expresiones artísticas y culturales) *100
INTERPRETACIÓN: Hace referencia al uso de los espacios que albergaron eventos cívicos en contraste con el total de espacios disponibles para albergar dichos eventos
DIMENSIÓN QUE ATIENDE: Eficiencia
DESCRIPCIÓN DEL FACTOR DE COMPARACIÓN: Se contrastan los espacios en los que se podrían albergar cívicos de los disponibles por la administración
AMBITO GEOGRAFICO: Todo el municipio
COBERTURA: Ciudadanos del municipio
LINEA BASE: Línea base cero
Numero: NA 1.3

FRECUENCIA DE MEDICIÓN: Mensual

COMPORTAMIENTO DE LAS VARIABLES DURANTE EL TRIMESTRE: Julio-Septiembre

VARIABLE	UNIDAD DE MEDIDA	OPERACION	META ANUAL	AVANCE TRIMESTRAL		AVANCE ACUMULADO	
				Programado	%	Alcanzado	%
Espacios con expresiones artísticas y culturales	Espacios		0.00	1.00	0.00	1.00	100.00
Total de espacios susceptibles para albergar expresiones artísticas y culturales	Espacios		4.00	1.00	25.00	1.00	100.00

COMPORTAMIENTO DEL INDICADOR

DESCRIPCION DE LA META ANUAL

Se realiza un informe trimestral de los espacios que albergaron eventos culturales en contraste con el total de espacios disponibles para albergar expresiones artísticas y culturales

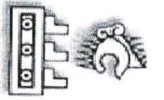
META ANUAL	AVANCE TRIMESTRAL			AVANCE ACUMULADO		
	Programado	Alcanzado	EF%	Programado	Alcanzado	EF%
100.00	100.00	100.00	100.00	0.00	0.00	0.00

DESCRIPCION DE RESULTADOS Y JUSTIFICACION EN CASO DE VARIACION SUPERIOR A ±10% RESPECTO A LO PROGRAMADO
 Se realiza un informe trimestral de los espacios que albergaron eventos culturales en contraste con el total de espacios disponibles para albergar expresiones artísticas y culturales

EVALUACION DEL INDICADOR

Se recomienda continuar con las estrategias y acciones implementadas
 DEPENDENCIA GENERAL: 000 EDUCACION CULTURAL Y BIENESTAR SOCIAL
 DEPENDENCIA AUXILIAR: 150 Cultura





TENANGO DEL AIRE

PBRM-08b FICHA TECNICA DE SEGUIMIENTO DE INDICADORES 2022 DE GESTION O ESTRATEGICO

TIPO DE FICHA: OSFEM

PILAR DE DESARROLLO/ EJE TRANSVERSAL: 3 Pilar 3: Territorial
TEMA DE DESARROLLO: Ciudades y comunidades sostenibles
PROGRAMA PRESUPUESTARIO: 02840201 Cultura y arte
PROYECTO PRESUPUESTARIO: 020402010101 Servicios culturales
OBJETIVO DEL PROGRAMA PRESUPUESTARIO: Incluye los proyectos encaminados a promover la difusión y desarrollo de las diferentes manifestaciones culturales y artísticas.
DEPENDENCIA GENERAL: 000 EDUCACION CULTURAL Y BIENESTAR SOCIAL
DEPENDENCIA AUXILIAR: 150 Cultura

ESTRUCTURA DEL INDICADOR

FRECUENCIA DE MEDICION:

Mensual

NOMBRE DEL INDICADOR: Porcentaje de expresiones artísticas y culturales realizadas
FORMULA DEL CALCULO: (Expresiones artísticas y culturales realizadas / Solicitudes de expresiones artísticas y culturales recibidas) * 100
INTERPRETACION: Realización de expresiones artísticas y culturales
DIMENSION QUE ATIENDE: Eficiencia
DESCRIPCION DEL FACTOR DE COMPARACION: Se contrastan las expresiones artísticas y culturales programadas y realizadas
AMBITO GEOGRAFICO: Todo el municipio
COBERTURA: Ciudadanos del municipio
LINEA BASE: Línea base cero
Numero: NA 1.4

COMPORTAMIENTO DE LAS VARIABLES DURANTE EL TRIMESTRE: Julio-Septiembre

VARIABLE	UNIDAD DE MEDIDA	OPERACION	META ANUAL		AVANCE TRIMESTRAL			AVANCE ACUMULADO		
			Programado	Alcanzado	%	Alcanzado	%	Programado	%	Alcanzado
Expresiones artísticas y culturales realizadas	Expresiones artísticas		0.00	0.00	1.00	0.00	1.00	100.00	0.00	0.00
Solicitudes de expresiones artísticas y culturales recibidas	Expresiones artísticas		4.00	4.00	1.00	25.00	1.00	100.00	0.00	0.00

COMPORTAMIENTO DEL INDICADOR
DESCRIPCION DE LA META ANUAL

Se realiza un informe trimestral con las expresiones artísticas y culturales realizadas por el área


META ANUAL	AVANCE TRIMESTRAL			AVANCE ACUMULADO		
	Programado	Alcanzado	EF%	Programado	Alcanzado	EF%
100.00	100.00	100.00	100.00	0.00	0.00	0.00

DESCRIPCION DE RESULTADOS Y JUSTIFICACION EN CASO DE VARIACION SUPERIOR A ±10% RESPECTO AL O PROGRAMADO
Se realiza un informe trimestral con las expresiones artísticas y culturales realizadas por el área

EVALUACION DEL INDICADOR

Se recomienda continuar con las estrategias y acciones implementadas
DEPENDENCIA GENERAL: 000 EDUCACION CULTURAL Y BIENESTAR SOCIAL
DEPENDENCIA AUXILIAR: 150 Cultura





TENANGO DEL AIRE

PRM-08b FICHA TECNICA DE SEGUIMIENTO DE INDICADORES 2022 DE GESTION O ESTRATEGICO

TIPO DE FICHA: OSFEM

PILAR DE DESARROLLO / EJE TRANSVERSAL:

1 Pilar 1: Social

TEMA DE DESARROLLO:

Desarrollo humano incluyente, sin discriminación y libre de violencia

PROGRAMA PRESUPUESTARIO:

02060801 Protección a la población infantil y adolescente

PROYECTO PRESUPUESTARIO:

020608010105 Promoción de la participación infantil y adolescente

OBJETIVO DEL PROGRAMA PRESUPUESTARIO:

Apoyar los proyectos que lleven a cabo los gobiernos municipales para garantizar el respeto a los derechos de los infantes y adolescentes, incluyendo aquellos que se encuentran en condiciones de marginación no acompañada, con acciones que mejoren su bienestar y desarrollo

DEPENDENCIA GENERAL:

D00 SECRETARÍA DEL AYUNTAMIENTO

DEPENDENCIA AUXILIAR:

D00 Secretaría del Ayuntamiento

ESTRUCTURA DEL INDICADOR

NOMBRE DEL INDICADOR:

Porcentaje de servicios asistenciales otorgados a la población infantil y adolescente.

FÓRMULA DEL CÁLCULO:

(Número de servicios asistenciales otorgados a la población infantil y adolescente) / (total de servicios asistenciales otorgados a la población infantil y adolescente programados) * 100

INTERPRETACION:

FRECUENCIA DE MEDICIÓN:

Trimestral

DIMENSION QUE ATIENDE:

Eficiencia

DESCRIPCIÓN DEL FACTOR DE COMPARACIÓN:

ÁMBITO GEOGRÁFICO:

COBERTURA:

LÍNEA BASE

Número: NC 2 No aplica

COMPORTAMIENTO DE LAS VARIABLES DURANTE EL TRIMESTRE: Julio-Septiembre

VARIABLE	UNIDAD DE MEDIDA	OPERACION	META ANUAL	AVANCE TRIMESTRAL		AVANCE ACUMULADO	
				Programado	%	Programado	%
Número de servicios asistenciales otorgados a la población infantil y adolescente			0.00	0.00	0.00	0.00	0.00
Total de servicios asistenciales a la población infantil y adolescente programados			0.00	0.00	0.00	0.00	0.00

COMPORTAMIENTO DEL INDICADOR
DESCRIPCIÓN DE LA META ANUAL

META ANUAL	AVANCE TRIMESTRAL			AVANCE ACUMULADO		
	Programado	Alcanzado	EF%	Programado	Alcanzado	EF%
0.00	0.00	0.00	0.00	0.00	0.00	0.00

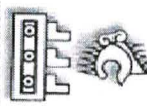
DESCRIPCIÓN DE RESULTADOS Y JUSTIFICACIÓN EN CASO DE VARIACIÓN SUPERIOR A 10 % RESPECTO A LO PROGRAMADO

EVALUACION DEL INDICADOR

DEPENDENCIA GENERAL: D00 SECRETARÍA DEL AYUNTAMIENTO
DEPENDENCIA AUXILIAR: D00 Secretaría del Ayuntamiento

[Signature]
ELABORO
Gustavo Esau García González
SECRETARÍA DEL AYUNTAMIENTO
MUNICIPIO DE TENANGO DEL AIRE 2022-2024
Tenango del Aire, Edo. Méx.

[Signature]
REVISOR
Gustavo Esau García González
SECRETARÍA DEL AYUNTAMIENTO
MUNICIPIO DE TENANGO DEL AIRE 2022-2024
Tenango del Aire, Edo. Méx.



TENANGO DEL AIRE

PdRm-08b FICHA TECNICA DE SEGUIMIENTO DE INDICADORES 2022 DE GESTION O ESTRATEGICO

TIPO DE FICHA: OSFEM

PLAR DE DESARROLLO / EJE TRANSVERSAL: 1 Pilar 1: Social

TEMA DE DESARROLLO: Desarrollo humano incluyente, sin discriminación y libre de violencia

PROGRAMA PRESUPUESTARIO: 02060801 Protección a la población infantil y adolescente

PROYECTO PRESUPUESTARIO: 020608010105 Promoción de la participación infantil y adolescente

OBJETIVO DEL PROGRAMA PRESUPUESTARIO: Agrupa los proyectos que llevan a cabo los gobiernos municipales para garantizar el respeto a los derechos de los infantes y adolescentes, incluyendo aquellos que se encuentran en condiciones de marginación no acompañada, con acciones que mejoren su bienestar y desarrollo

DEPENDENCIA GENERAL: D00 SECRETARÍA DEL AYUNTAMIENTO

DEPENDENCIA AUXILIAR: D00 Secretaría del Ayuntamiento

ESTRUCTURA DEL INDICADOR

FRECUENCIA DE MEDICIÓN: Trimestral

NOMBRE DEL INDICADOR: Porcentaje de redes infantiles conformadas para promover sus derechos.

FÓRMULA DEL CÁLCULO: (Número de redes infantiles conformadas / Total de redes infantiles programadas) * 100

INTERPRETACIÓN: Se realiza un informe trimestral del seguimiento de la red de difusión de los derechos de los infantes

DIMENSIÓN QUE ATIENDE: Eficiencia

DESCRIPCIÓN DEL FACTOR DE COMPARACIÓN: Se contrastan las redes infantiles conformadas ante las programadas

AMBITO GEOGRAFICO: Todo el municipio

COBERTURA: Ciudadanos del municipio

LÍNEA BASE: Línea base cero

Numero: NC 3

COMPORTAMIENTO DE LAS VARIABLES DURANTE EL TRIMESTRE: Julio-Septiembre

VARIABLE	UNIDAD DE MEDIDA	OPERACION	META ANUAL	AVANCE TRIMESTRAL		AVANCE ACUMULADO			
				Programado	%	Alcanzado	%	Programado	%
Numero de redes infantiles conformadas	Redes		0.00	1.00	0.00	1.00	100.00	0.00	0.00
Total de redes infantiles programadas	Redes		3.00	1.00	33.33	1.00	100.00	0.00	0.00

COMPORTAMIENTO DEL INDICADOR DESCRIPCIÓN DE LA META ANUAL

Se realiza un informe trimestral del seguimiento de la red de difusión de los derechos de los infantes

META ANUAL	TRIMESTRE: Julio-Septiembre			AVANCE ACUMULADO		
	Programado	Alcanzado	EF%	Programado	Alcanzado	EF%
100.00	100.00	100.00	100.00	0.00	0.00	0.00

DESCRIPCIÓN DE RESULTADOS Y JUSTIFICACIÓN EN CASO DE VARIACIÓN SUPERIOR A ± 10 % RESPECTO AL O PROGRAMADO Se cumple con la meta establecida

EVALUACION DEL INDICADOR

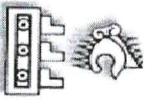
Se recomienda continuar con las estrategias y acciones implementadas

DEPENDENCIA GENERAL: D00 SECRETARÍA DEL AYUNTAMIENTO

DEPENDENCIA AUXILIAR: D00 Secretaría del Ayuntamiento

[Signature]
 ELABORÓ:
 Gustavo Esau García González
 Tenango del Aire, Edo. Méx.
 SECRETARÍA DEL AYUNTAMIENTO

[Signature]
 VO. BO.
 Gustavo Esau García González
 Tenango del Aire, Edo. Méx.
 SECRETARÍA DEL AYUNTAMIENTO



TENANGO DEL AIRE

PBRm-08b FICHA TECNICA DE SEGUIMIENTO DE INDICADORES 2022 DE GESTIÓN O ESTRATEGICO

TIPO DE FICHA: OSFEM

PILAR DE DESARROLLO/ EJE TRANSVERSAL:

1 Pilar 1: Social

TEMA DE DESARROLLO:

Desarrollo humano incluyente, sin discriminación y libre de violencia

PROGRAMA PRESUPUESTARIO:

02060901 Protección a la población infantil y adolescente

PROYECTO PRESUPUESTARIO:

020609010105 Promoción de la participación infantil y adolescente

OBJETIVO DEL PROGRAMA PRESUPUESTARIO:

Agrupa los proyectos que llevan a cabo los gobiernos municipales para garantizar el respeto a los derechos de los infantes y adolescentes, incluyendo aquellos que se encuentran en condiciones de marginación no

DEPENDENCIA GENERAL:

D00 SECRETARÍA DEL AYUNTAMIENTO

DEPENDENCIA AUXILIAR:

D00 Secretaría del Ayuntamiento

ESTRUCTURA DEL INDICADOR

NOMBRE DEL INDICADOR:

Porcentaje de pláticas otorgadas en materia de protección de derechos de las niñas, niños y adolescentes.

FÓRMULA DEL CÁLCULO:

(Número de pláticas otorgadas en materia de protección de derechos de las niñas, niños y adolescentes / Total de pláticas en materia de protección de derechos de las niñas, niños y adolescentes programadas) * 100

INTERPRETACIÓN:

Hace referencia a la realización de pláticas otorgadas en materia de protección de derechos de las niñas, niños y adolescentes

FRECUENCIA DE MEDICIÓN:

Trimestral

DIMENSIÓN QUE ATIENDE:

Eficiencia

DESCRIPCIÓN DEL FACTOR DE COMPARACIÓN:

Se contrasta el número de pláticas otorgadas en materia de protección de derechos de las niñas, niños y adolescentes ante las programadas

ÁMBITO GEOGRÁFICO:

Todo el municipio

COBERTURA:

Ciudadanos del municipio

LÍNEA BASE

Línea base cero

Número: NA 1.1

COMPORTAMIENTO DE LAS VARIABLES DURANTE EL TRIMESTRE: Julio-Septiembre

VARIABLE	UNIDAD DE MEDIDA	OPERACION	META ANUAL		AVANCE TRIMESTRAL		AVANCE ACUMULADO			
			Programado	Alcanzado	%	Alcanzado	%	Alcanzado	%	
Número de pláticas otorgadas en materia de protección de derechos de las niñas, niños y adolescentes	Pláticas		0.00	0.00	1.00	0.00	1.00	100.00	0.00	0.00
Total de pláticas en materia de protección de derechos de las niñas, niños y adolescentes programadas	Pláticas		4.00	4.00	1.00	25.00	1.00	100.00	0.00	0.00

COMPORTAMIENTO DEL INDICADOR

DESCRIPCIÓN DE LA META ANUAL

Se realiza un informe trimestral de las pláticas otorgadas en materia de protección de derechos de las niñas, niños y adolescentes

TRIMESTRE: Julio-Septiembre

META ANUAL	AVANCE TRIMESTRAL			AVANCE ACUMULADO		
	Programado	Alcanzado	EF%	Programado	Alcanzado	EF%
100.00	100.00	100.00	100.00	0.00	0.00	0.00

DESCRIPCIÓN DE RESULTADOS Y JUSTIFICACIÓN EN CASO DE VARIACIÓN SUPERIOR A ±10% RESPECTO AL PROGRAMA

EVALUACIÓN DEL INDICADOR


Se recomienda continuar con las estrategias y acciones implementadas

DEPENDENCIA GENERAL: D00 SECRETARÍA DEL AYUNTAMIENTO

DEPENDENCIA AUXILIAR: D00 Secretaría del Ayuntamiento


ELABORO
 Tenango del Aire, Edo. Mex.
 SECRETARÍA DEL AYUNTAMIENTO
 U. de Gobierno
 ALTA de Contabilidad
 B. de T. y P. de P.


VO. BO.
 Tenango del Aire, Edo. Mex.
 SECRETARÍA DEL AYUNTAMIENTO
 U. de Gobierno
 ALTA de Contabilidad
 B. de T. y P. de P.



TENANGO DEL AIRE

PbRm-08b FICHA TECNICA DE SEGUIMIENTO DE INDICADORES 2022 DE GESTIÓN O ESTRATEGICO

TIPO DE FICHA: OSFEM

PILAR DE DESARROLLO/ EJE TRANSVERSAL: 1 Pilar 1: Social

TEMA DE DESARROLLO: Desarrollo humano incluyente, sin discriminación y libre de violencia

PROGRAMA PRESUPUESTARIO: 02060801 Protección a la población infantil y adolescente

PROYECTO PRESUPUESTARIO: 020608010105 Promoción de la participación infantil y adolescente

OBJETIVO DEL PROGRAMA PRESUPUESTARIO: Agrupa los proyectos que llevan a cabo los gobiernos municipales para garantizar el respeto a los derechos de los infantes y adolescentes, incluyendo aquellos que se encuentran en condiciones de marginación no acompañada, con acciones que mejoren su bienestar y desarrollo

DEPENDENCIA GENERAL: D00 SECRETARÍA DEL AYUNTAMIENTO

DEPENDENCIA AUXILIAR: D00 Secretaría del Ayuntamiento

ESTRUCTURA DEL INDICADOR

NOMBRE DEL INDICADOR: Porcentaje de vulneración de derechos de las niñas, niños y adolescentes confirmados atendidos.

FÓRMULA DEL CÁLCULO: (Número de reportes de vulneración de derechos confirmados y atendidos/ Total de reportes de vulneración de derechos recibidos) * 100

INTERPRETACIÓN: Hace referencia a la atención de los reportes de vulneración de derechos atendidos en el periodo

DIMENSIÓN QUE ATIENDE: Eficiencia

DESCRIPCIÓN DEL FACTOR DE COMPARACIÓN: Se contrasta el número de reportes de vulneración de derechos confirmados y atendidos ante los recibidos

AMBITO GEOGRAFICO: Todo el municipio

COBERTURA: Ciudadanos del municipio

LÍNEA BASE: Línea base cero

Número: NA 1.2

FRECUENCIA DE MEDICIÓN: Trimestral

COMPORTAMIENTO DE LAS VARIABLES DURANTE EL TRIMESTRE: Julio-Septiembre

VARIABLE	UNIDAD DE MEDIDA	OPERACION	META ANUAL	AVANCE TRIMESTRAL		AVANCE ACUMULADO			
				Programado	%	Alcanzado	%	Programado	%
Número de reportes de vulneración de derechos confirmados y atendidos	Reportes		0.00	1.00	0.00	1.00	100.00	0.00	0.00
Total de reportes de vulneración de derechos recibidos	Reportes		4.00	1.00	25.00	1.00	100.00	0.00	0.00

COMPORTAMIENTO DEL INDICADOR
DESCRIPCIÓN DE LA META ANUAL

Se realiza un informe trimestral con los reportes de vulneración de derechos atendidos en el periodo

TRIMESTRE: Julio-Septiembre

META ANUAL	AVANCE TRIMESTRAL			AVANCE ACUMULADO		
	Programado	Alcanzado	EF%	Programado	Alcanzado	EF%
100.00	100.00	100.00	100.00	VERDE	0.00	0.00
				Programado	Alcanzado	EF%
				0.00	0.00	0.00
				VERDE		

DESCRIPCIÓN DE RESULTADOS Y JUSTIFICACIÓN EN CASO DE VARIACIÓN SUPERIOR A ±10 % RESPECTO A LO PROGRAMADO

EVALUACION DEL INDICADOR

Se recomienda continuar con las estrategias y acciones implementadas

DEPENDENCIA GENERAL: D00 SECRETARÍA DEL AYUNTAMIENTO


DEPENDENCIA AUXILIAR: D00 Secretaría del Ayuntamiento

ELABORO

Gustav Esteban Galicia González

REVISOR

Gustavo Esteban Galicia González



TENANGO DEL AIRE

Pbrm-08b FICHA TECNICA DE SEGUIMIENTO DE INDICADORES 2022 DE GESTION O ESTRATEGICO

TIPO DE FICHA: OSFEM

PILAR DE DESARROLLO/ EJE TRANSVERSAL:

1 Pilar 1: Social

TEMA DE DESARROLLO:

Desarrollo humano incluyente, sin discriminación y libre de violencia

PROGRAMA PRESUPUESTARIO:

02060801 Protección a la población infantil y adolescente

PROYECTO PRESUPUESTARIO:

020608010105 Promoción de la participación infantil y adolescente

OBJETIVO DEL PROGRAMA PRESUPUESTARIO:

Apoyar los proyectos que llevan a cabo los gobiernos municipales para garantizar el respeto a los derechos de los infantes y adolescentes, incluyendo aquellos que se encuentran en condiciones de marginación no acompañada, con acciones que mejoren su bienestar y desarrollo

DEPENDENCIA GENERAL:

D00 SECRETARÍA DEL AYUNTAMIENTO

DEPENDENCIA AUXILIAR:

D00 Secretaría del Ayuntamiento

NOMBRE DEL INDICADOR:

Porcentaje de menores beneficiados con servicios integrales asistenciales con expedientes conformados.

FÓRMULA DEL CÁLCULO:

(Número de menores beneficiados con expedientes conformados / Total de expedientes programados para conformar) *100

INTERPRETACION:

FRECUENCIA DE MEDICIÓN:

Trimestral

DIMENSION QUE ATIENDE:

Eficiencia

DESCRIPCIÓN DEL FACTOR DE COMPARACIÓN:

AMBITO GEOGRAFICO:

COBERTURA:

LÍNEA BASE

Número: NA 2.1

No aplica

COMPORTAMIENTO DE LAS VARIABLES DURANTE EL TRIMESTRE: Julio-Septiembre

VARIABLE	UNIDAD DE MEDIDA	OPERACION	META ANUAL		AVANCE TRIMESTRAL		AVANCE ACUMULADO	
			Programado	Alcanzado	%	Alcanzado	%	Alcanzado
Número de menores beneficiados con expedientes conformados								
			0.00	0.00	0.00	0.00	0.00	0.00
Total de expedientes programados para conformar								
			0.00	0.00	0.00	0.00	0.00	0.00

COMPORTAMIENTO DEL INDICADOR
DESCRIPCIÓN DE LA META ANUAL

META ANUAL	TRIMESTRE: Julio-Septiembre						
	AVANCE TRIMESTRAL		AVANCE ACUMULADO				
Programado	Alcanzado	EF%	SEMAFORO	Programado	Alcanzado	EF%	SEMAFORO
0.00	0.00	0.00	0.00	0.00	0.00	0.00	0.00

DESCRIPCIÓN DE RESULTADOS Y JUSTIFICACIÓN EN CASO DE VARIACIÓN SUPERIOR A ± 10% RESPECTO A LO PROGRAMADO

EVALUACION DEL INDICADOR

DEPENDENCIA GENERAL: D00 SECRETARÍA DEL AYUNTAMIENTO

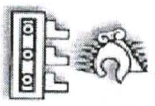
DEPENDENCIA AUXILIAR: D00 Secretaría del Ayuntamiento

ELABORO

Gustavo Esau García González

VO. BO.

Gustavo Esau García González



TENANGO DEL AIRE

PRM-08b FICHA TECNICA DE SEGUIMIENTO DE INDICADORES 2022 DE GESTIÓN O ESTRATEGICO

TIPO DE FICHA: OSFEM

PILAR DE DESARROLLO / EJE TRANSVERSAL:

1 Pilar 1: Social

TEMA DE DESARROLLO:

Desarrollo humano incluyente, sin discriminación y libre de violencia

PROGRAMA PRESUPUESTARIO:

02060801 Protección a la población infantil y adolescente

PROYECTO PRESUPUESTARIO:

020608010105 Promoción de la participación infantil y adolescente

OBJETIVO DEL PROGRAMA PRESUPUESTARIO:

Agrupa los proyectos que llevan a cabo los gobiernos municipales para garantizar el respeto a los derechos de los infantes y adolescentes, incluyendo aquellos que se encuentran en condiciones de marginación no acompañada, con acciones que mejoren su bienestar y desarrollo

DEPENDENCIA GENERAL:

D00 SECRETARÍA DEL AYUNTAMIENTO

DEPENDENCIA AUXILIAR:

D00 Secretaría del Ayuntamiento

NOMBRE DEL INDICADOR:

Porcentaje de cumplimiento en las visitas de seguimiento a menores beneficiados con servicios integrales y asistenciales.

FORMULA DEL CALCULO:

(Número de visitas de seguimiento a menores beneficiados con servicios integrales y asistenciales realizadas / Total visitas de seguimiento a menores beneficiados con servicios integrales y asistenciales programadas) * 100

INTERPRETACION:

Eficiencia

FRECUENCIA DE MEDICION:

Trimestral

DESCRIPCION DEL FACTOR DE COMPARACION:

AMBITO GEOGRAFICO:

COBERTURA:

LINEA BASE

Numero: NA 2.2 No aplica

COMPORTAMIENTO DE LAS VARIABLES DURANTE EL TRIMESTRE: Julio-Septiembre

VARIABLE	UNIDAD DE MEDIDA	OPERACION	META ANUAL	AVANCE TRIMESTRAL		AVANCE ACUMULADO		
				Programado	Alcanzado	%	Alcanzado	%
Número de visitas de seguimiento a menores beneficiados con servicios integrales y asistenciales realizadas			0.00	0.00	0.00	0.00	0.00	0.00
Total visitas de seguimiento a menores beneficiados con servicios integrales y asistenciales programadas			0.00	0.00	0.00	0.00	0.00	0.00

COMPORTAMIENTO DEL INDICADOR
DESCRIPCION DE LA META ANUAL

TRIMESTRE: Julio-Septiembre

META ANUAL	AVANCE TRIMESTRAL			AVANCE ACUMULADO		
	Programado	Alcanzado	EF%	Programado	Alcanzado	EF%
0.00	0.00	0.00	0.00	0.00	0.00	0.00

EVALUACION DEL INDICADOR

DEPENDENCIA GENERAL: D00 SECRETARÍA DEL AYUNTAMIENTO
DEPENDENCIA AUXILIAR: D00 Secretaría del Ayuntamiento

ELABORO

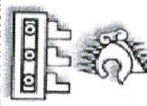
Gustavo Esau Gardia Gonzales

MUNICIPIO DE TENANGO DEL AIRE 2022-2024
SECRETARÍA DEL AYUNTAMIENTO

ELABORO

Gustavo Esau Gardia Gonzales

MUNICIPIO DE TENANGO DEL AIRE 2022-2024
SECRETARÍA DEL AYUNTAMIENTO



TENANGO DEL AIRE

PRM-08b FICHA TECNICA DE SEGUIMIENTO DE INDICADORES 2022 DE GESTION O ESTRATEGICO

TIPO DE FICHA: OSFEM

PILAR DE DESARROLLO / EJE TRANSVERSAL: 1 Pilar 1: Social
TEMA DE DESARROLLO: Desarrollo humano incluyente, sin discriminación y libre de violencia
PROGRAMA PRESUPUESTARIO: 02060001 Protección a la población infantil y adolescente
PROYECTO PRESUPUESTARIO: 020609010105 Promoción de la participación infantil y adolescente
OBJETIVO DEL PROGRAMA PRESUPUESTARIO: Agrupar los proyectos que llevan a cabo los gobiernos municipales para garantizar el respeto a los derechos de los infantes y adolescentes, incluyendo aquellos que se encuentran en condiciones de marginación no acompañada, con acciones que mejoren su bienestar y desarrollo
DEPENDENCIA GENERAL: D00 SECRETARIA DEL AYUNTAMIENTO
DEPENDENCIA AUXILIAR: D00 Secretaría del Ayuntamiento

ESTRUCTURA DEL INDICADOR

NOMBRE DEL INDICADOR: Promedio de asistentes a los talleres de capacitación infantil para la difusión de los derechos de la niñez.
FORMULA DEL CALCULO: (Asistentes de los talleres de capacitación infantil para la difusión de los derechos de la niñez/Total de talleres de capacitación infantil para la difusión de los derechos de la niñez realizados) *100
INTERPRETACION: Hace referencia a la asistencia obtenida en los talleres de capacitación infantil para la difusión de los derechos de la niñez.
DIMENSION QUE ATENDE: Eficiencia
DESCRIPCION DEL FACTOR DE COMPARACION: Se contrastan los asistentes de los talleres de capacitación infantil para la difusión de los derechos de la niñez ante los talleres realizados
AMBITO GEOGRAFICO: Todo el municipio
COBERTURA: Ciudadanos del municipio
LINEA BASE: Línea base cero
Numero: NA 3.1

COMPORTAMIENTO DE LAS VARIABLES DURANTE EL TRIMESTRE: Julio-Septiembre

VARIABLE	UNIDAD DE MEDIDA	OPERACION	META ANUAL	AVANCE TRIMESTRAL		AVANCE ACUMULADO			
				Programado	%	Alcanzado	%	Programado	%
Asistentes de los talleres de capacitación infantil para la difusión de los derechos de la niñez	Asistentes		0.00	1.00	0.00	1.00	100.00	0.00	0.00
Total de talleres de capacitación infantil para la difusión de los derechos de la niñez realizados	Asesimns		4.00	1.00	25.00	1.00	100.00	0.00	0.00

Se realiza un reporte semestral de los talleres de capacitación infantil impartidos por el ayuntamiento

TRIMESTRE: Julio-Septiembre

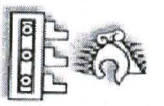
META ANUAL	AVANCE TRIMESTRAL		AVANCE ACUMULADO	
	Programado	Alcanzado	Programado	Alcanzado
1.00	1.00	1.00	0.00	0.00

DESCRIPCION DE RESULTADOS Y JUSTIFICACION EN CASO DE VARIACION SUPERIOR A 10% RESPECTO A LO PROGRAMADO
Se realiza el reporte trimestral de los talleres de capacitación infantil impartidos por el ayuntamiento

EVALUACION DEL INDICADOR

Se recomienda continuar con las estrategias y acciones implementadas
DEPENDENCIA GENERAL: D00 SECRETARIA DEL AYUNTAMIENTO
DEPENDENCIA AUXILIAR: D00 Secretaría del Ayuntamiento

ELABORO:
NO. BO:
SECRETARIA DEL AYUNTAMIENTO
 MUNICIPIO DE TENANGO DEL AIRE 2022-2024
 Tenango del Aire, Edo. Méx.
 La Gobierno de Continuidad y Progreso



TENANGO DEL AIRE

PBRm-08b FICHA TECNICA DE SEGUIMIENTO DE INDICADORES 2022 DE GESTIÓN O ESTRATEGICO

TIPO DE FICHA: OSFEM

PILAR DE DESARROLLO/ EJE TRANSVERSAL:

1 Pilar 1: Social

TEMA DE DESARROLLO:

Desarrollo humano incluyente, sin discriminación y libre de violencia

PROGRAMA PRESUPUESTARIO:

02060801 Protección a la población infantil y adolescente

PROYECTO PRESUPUESTARIO:

020608010105 Promoción de la participación infantil y adolescente

OBJETIVO DEL PROGRAMA PRESUPUESTARIO:

Agrupar los proyectos que llevan a cabo los gobiernos municipales para garantizar el respeto a los derechos de los infantes y adolescentes, incluyendo aquellos que se encuentran en condiciones de marginación no

DEPENDENCIA GENERAL:

acompañada, con acciones que mejoren su bienestar y desarrollo

DEPENDENCIA AUXILIAR:

D00 SECRETARÍA DEL AYUNTAMIENTO

DEPENDENCIA AUXILIAR:

D00 Secretaría del Ayuntamiento

ESTRUCTURA DEL INDICADOR

NOMBRE DEL INDICADOR:

Porcentaje de sesiones de SIMUPINNA realizadas.

FORMULA DEL CÁLCULO:

(Sesiones del SIMUPINNA realizadas/Sesiones del SIMUPINNA programadas)*100

INTERPRETACION:

Eficiencia

DIMENSION QUE ATIENDE:

Eficiencia

DESCRIPCION DEL FACTOR DE COMPARACION:

Todo el municipio

AMBITO GEOGRAFICO:

Ciudadanos del municipio

COBERTURA:

Ciudadanos del municipio

LINEA BASE

Numero: NA 3.2

COMPORTAMIENTO DE LAS VARIABLES DURANTE EL TRIMESTRE: Julio-Septiembre

COMPORTAMIENTO DEL INDICADOR

DESCRIPCION DE LA META ANUAL

VARIABLE	UNIDAD DE MEDIDA	OPERACION	META ANUAL		AVANCE TRIMESTRAL		AVANCE ACUMULADO	
			Programado	Alcanzado	%	Alcanzado	%	Alcanzado
Sesiones del SIMUPINNA realizadas			0.00	0.00	0.00	0.00	0.00	0.00
Sesiones del SIMUPINNA programadas			0.00	0.00	0.00	0.00	0.00	0.00

TRIMESTRE: Julio-Septiembre

COMPORTAMIENTO DEL INDICADOR

DESCRIPCION DE LA META ANUAL

Se recomienda continuar con las estrategias y acciones implementadas

Se cumplió con la meta establecida

Se cumplió con la meta establecida

Se cumplió con la meta establecida

DEPENDENCIA GENERAL:

D00 SECRETARÍA DEL AYUNTAMIENTO

DEPENDENCIA AUXILIAR:

D00 Secretaria del Ayuntamiento

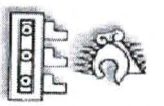
ELABORÓ

Gustavo Esau García González

VOYERÓ

Gustavo Esau García González





TENANGO DEL AIRE

PBRm-08b FICHA TECNICA DE SEGUIMIENTO DE INDICADORES 2022 DE GESTIÓN O ESTRATEGICO

TIPO DE FICHA: OSFEM

PILAR DE DESARROLLO/ EJE TRANSVERSAL:

I Eje transversal I: Igualdad de Género

TEMA DE DESARROLLO:

Cultura de igualdad y prevención de la violencia contra las mujeres

PROGRAMA PRESUPUESTARIO:

02060805 Igualdad de trato y oportunidades para la mujer y el hombre

PROYECTO PRESUPUESTARIO:

020608050102 Cultura de igualdad y prevención de la violencia de género

OBJETIVO DEL PROGRAMA PRESUPUESTARIO:

Empuja los proyectos para promover en todos los ámbitos sociales la igualdad sustantiva desde una perspectiva de género como una condición necesaria para el desarrollo integral de la sociedad, en igualdad de condiciones, oportunidades, derechos y obligaciones.

DEPENDENCIA GENERAL:

A00 PRESIDENCIA

DEPENDENCIA AUXILIAR:

152 Atención a la Mujer

ESTRUCTURA DEL INDICADOR

NOMBRE DEL INDICADOR:

Porcentaje de mujeres y hombres capacitados en áreas productivas.

FORMULA DEL CÁLCULO:

(Número de mujeres y hombres que recibieron capacitación para el trabajo / Total de mujeres y hombres asistentes a los cursos de capacitación para el trabajo impartidos por el municipio) * 100

INTERPRETACION:

Mujeres y hombres que asisten a los cursos de capacitación

DIMENSION QUE ATIENDE:

Eficiencia

DESCRIPCIÓN DEL FACTOR DE COMPARACION:

Mujeres y hombres programados para apoyar ante los que asistieron a los cursos

AMBITO GEOGRAFICO:

Todo el municipio

COBERTURA:

Ciudadanos del municipio

LINEA BASE

Línea base cero

Numero: NA 1.1

COMPORTAMIENTO DE LAS VARIABLES DURANTE EL TRIMESTRE: Julio-Septiembre

VARIABLE	UNIDAD DE MEDIDA	OPERACION	META ANUAL	AVANCE TRIMESTRAL		AVANCE ACUMULADO	
				Programado	%	Alcanzado	%
Número de mujeres y hombres que recibieron capacitación para el trabajo	Mujeres y hombres		0.00	1.00	0.00	1.00	100.00
Total de mujeres y hombres asistentes a los cursos de capacitación para el trabajo	Mujeres y hombres		4.00	1.00	25.00	1.00	100.00

COMPORTAMIENTO DEL INDICADOR DESCRIPCION DE LA META ANUAL

Se realiza un informe trimestral de las mujeres y hombres que asisten a los cursos

TRIMESTRE: Julio-Septiembre

META ANUAL	AVANCE TRIMESTRAL			AVANCE ACUMULADO		
	Programado	Alcanzado	EF%	Programado	Alcanzado	EF%
100.00	100.00	100.00	100.00	0.00	0.00	0.00

DESCRIPCION DE RESULTADOS Y JUSTIFICACION EN CASO DE VARIACION SUPERIOR A ± 10 % RESPECTO A LO PROGRAMADO

Se realiza un informe trimestral de las mujeres y hombres que asisten a los cursos

EVALUACION DEL INDICADOR

Se brindan capacitaciones con mayor enfoque hacia la mujer para que fomenten el autoempleo a través de actividades artísticas y artesanales

DEPENDENCIA GENERAL:

A00 PRESIDENCIA

DEPENDENCIA AUXILIAR:

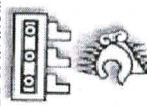
152 Atención a la Mujer

Elaboro

 ANA KAREN PEREZ ROSALES

VO. BO.

 ANA KAREN PEREZ ROSALES



TENANGO DEL AIRE

PRM-08b FICHA TECNICA DE SEGUIMIENTO DE INDICADORES 2022 DE GESTION O ESTRATEGICO

TIPO DE FICHA: OSFEM

PILAR DE DESARROLLO / EJE TRANSVERSAL:

I Eje transversal I: Igualdad de Género

TEMA DE DESARROLLO:

Cultura de Igualdad y prevención de la violencia contra las mujeres

PROGRAMA PRESUPUESTARIO:

02060905 Igualdad de trato y oportunidades para la mujer y el hombre

PROYECTO PRESUPUESTARIO:

020609050102 Cultura de igualdad y prevención de la violencia de género

OBJETIVO DEL PROGRAMA PRESUPUESTARIO:

Engloba los proyectos para promover en todos los ámbitos sociales la igualdad sustantiva desde una perspectiva de género como una condición necesaria para el desarrollo integral de la sociedad, en igualdad de condiciones, oportunidades, derechos y obligaciones.

DEPENDENCIA GENERAL:

A00 PRESIDENCIA

DEPENDENCIA AUXILIAR:

152 Atención a la Mujer

NOMBRE DEL INDICADOR:

Porcentaje de mujeres y hombres colocados en el mercado laboral mediante la bolsa de trabajo.

FORMULA DEL CALCULO:

(Mujeres y hombres colocados en el mercado laboral mediante la bolsa de trabajo / Total de Mujeres y hombres inscritos en la bolsa de trabajo) * 100

INTERPRETACION:

Mujeres y hombres que asisten a los cursos de capacitación

DIMENSION QUE ATIENDE:

Eficiencia

DESCRIPCION DEL FACTOR DE COMPARACION:

Mujeres y hombres programados para apoyar ante los que asistieron a los cursos

AMBITO GEOGRAFICO:

Todo el municipio

COBERTURA:

Ciudadanos del municipio

LINEA BASE

Línea base cero

Numero: NA 1.2

COMPORTAMIENTO DE LAS VARIABLES DURANTE EL TRIMESTRE: Julio-Septiembre

VARIABLE	UNIDAD DE MEDIDA	OPERACION	META ANUAL	AVANCE TRIMESTRAL		AVANCE ACUMULADO					
				Programado	%	Alcanzado	%	Programado	%	Alcanzado	%
Mujeres y hombres colocados en el mercado laboral mediante la bolsa de trabajo	Mujeres y hombres		0.00	1.00	0.00	1.00	100.00	0.00	0.00	0.00	0.00
Total de Mujeres y hombres inscritos en la bolsa de trabajo	Mujeres y hombres		4.00	1.00	25.00	1.00	100.00	0.00	0.00	0.00	0.00

COMPORTAMIENTO DEL INDICADOR
DESCRIPCION DE LA META ANUAL

Se realiza un informe trimestral de las mujeres y hombres que asisten a los cursos

TRIMESTRE: Julio-Septiembre

META ANUAL	AVANCE TRIMESTRAL				AVANCE ACUMULADO			
	Programado	Alcanzado	EF%	SEMAFORO	Programado	Alcanzado	EF%	SEMAFORO
100.00	100.00	100.00	100.00	VERDE	0.00	0.00	0.00	VERDE

DESCRIPCION DE RESULTADOS Y JUSTIFICACION EN CASO DE VARIACION SUPERIOR A 10% RESPECTO A LO PROGRAMADO

EVALUACION DEL INDICADOR

Se recomienda continuar con las estrategias y acciones implementadas

DEPENDENCIA GENERAL: A00 PRESIDENCIA


DEPENDENCIA AUXILIAR: 152 Atención a la Mujer

Elaboro

ANA KAREN PEREZ ROSALES

VO. BO.

ANA KAREN PEREZ ROSALES



TENANGO DEL AIRE

PbRm-08b FICHA TECNICA DE SEGUIMIENTO DE INDICADORES 2022 DE GESTIÓN O ESTRATEGICO

TIPO DE FICHA: OSFEM

PLAZA DE DESARROLLO/ EJE TRANSVERSAL: Eje transversal I: Igualdad de Género

TEMA DE DESARROLLO: Cultura de igualdad y prevención de la violencia contra las mujeres

PROGRAMA PRESUPUESTARIO: 02060905 Igualdad de trato y oportunidades para la mujer y el hombre

PROYECTO PRESUPUESTARIO: 020609050102 Cultura de igualdad y prevención de la violencia de género

OBJETIVO DEL PROGRAMA PRESUPUESTARIO: Engloba los proyectos para promover en todos los ámbitos sociales la igualdad sustantiva desde una perspectiva de género como una condición necesaria para el desarrollo integral de la sociedad en igualdad de condiciones, oportunidades, derechos y obligaciones.

DEPENDENCIA GENERAL: A00 PRESIDENCIA

DEPENDENCIA AUXILIAR: 152 Atención a la Mujer

ESTRUCTURA DEL INDICADOR

NOMBRE DEL INDICADOR: Porcentaje de solicitudes de apoyos escolares para hijos de mujeres y hombres trabajadores atendidas.

FÓRMULA DEL CÁLCULO: (Número de solicitudes de apoyos escolares para hijos de mujeres y hombres trabajadores atendidos/Total de solicitudes de apoyos escolares para hijos de mujeres y hombres trabajadores recibidas) *100

INTERPRETACIÓN: Eficiencia

DIMENSION QUE ATIENDE: Eficiencia

DESCRIPCIÓN DEL FACTOR DE COMPARACIÓN: Frecuencia de medición: Trimestral

ÁMBITO GEOGRÁFICO: Frecuencia de medición: Trimestral

COBERTURA: Frecuencia de medición: Trimestral

LÍNEA BASE: Frecuencia de medición: Trimestral

Número: NA 2.1 No aplica

COMPORTAMIENTO DE LAS VARIABLES DURANTE EL TRIMESTRE: Julio-Septiembre

VARIABLE	UNIDAD DE MEDIDA	OPERACION	META ANUAL	AVANCE TRIMESTRAL		AVANCE ACUMULADO		
				Programado	%	Alcanzado	%	Alcanzado
Numero de solicitudes de apoyos escolares para hijos de mujeres y hombres trabajadores atendidos			0.00	0.00	0.00	0.00	0.00	0.00
Solicitudes de apoyos escolares para hijos de mujeres y hombres trabajadores recibidas			0.00	0.00	0.00	0.00	0.00	0.00

COMPORTAMIENTO DEL INDICADOR
DESCRIPCIÓN DE LA META ANUAL

META ANUAL	AVANCE TRIMESTRAL			AVANCE ACUMULADO		
	Programado	Alcanzado	EF%	Programado	Alcanzado	EF%
0.00	0.00	0.00	0.00	0.00	0.00	0.00



DESCRIPCIÓN DE RESULTADOS Y JUSTIFICACIÓN EN CASO DE VARIACIÓN SUPERIOR A ±10 % RESPECTO A LO PROGRAMADO

EVALUACION DEL INDICADOR

DEPENDENCIA GENERAL: A00 PRESIDENCIA


DEPENDENCIA AUXILIAR: 152 Atención a la Mujer

ELABORADO POR: ANNA KAREN PEREZ ROSALES

VO. BO. ANNA KAREN PEREZ ROSALES



TENANGO DEL AIRE

PbRm-08b FICHA TECNICA DE SEGUIMIENTO DE INDICADORES 2022 DE GESTIÓN O ESTRATEGICO

TIPO DE FICHA: OSFEM

PLAZA DE DESARROLLO / EJE TRANSVERSAL: Eje transversal I: Igualdad de Género

TEMA DE DESARROLLO: Cultura de igualdad y prevención de la violencia contra las mujeres

PROGRAMA PRESUPUESTARIO: 02060805 Igualdad de trato y oportunidades para la mujer y el hombre

PROYECTO PRESUPUESTARIO: 020608050102 Cultura de igualdad y prevención de la violencia de género

OBJETIVO DEL PROGRAMA PRESUPUESTARIO: Engloba los proyectos para promover en todos los ámbitos sociales la igualdad sustantiva desde una perspectiva de género como una condición necesaria para el desarrollo integral de la sociedad, en igualdad de condiciones, oportunidades, derechos y obligaciones.

DEPENDENCIA GENERAL: A00 PRESIDENCIA

DEPENDENCIA AUXILIAR: 152 Atención a la Mujer

NOMBRE DEL INDICADOR: Porcentaje de eventos en materia de género realizados.

FÓRMULA DEL CÁLCULO: (Eventos en materia de género realizados / Eventos en materia de género programados) * 100

INTERPRETACIÓN: Realización de eventos en materia de género

DIMENSIÓN QUE ATIENDE: Eficiencia

DESCRIPCIÓN DEL FACTOR DE COMPARACIÓN: Se contrastan los eventos en materia de género programados ante los realizados

ÁMBITO GEOGRÁFICO: Todo el municipio

COBERTURA: Ciudadanos del municipio

LÍNEA BASE: Línea base cero

Número: NA 3.1

ESTRUCTURA DEL INDICADOR

FRECUENCIA DE MEDICIÓN: Trimestral

VARIABLE	UNIDAD DE MEDIDA	OPERACION	META ANUAL	AVANCE TRIMESTRAL				AVANCE ACUMULADO			
				Programado	%	Alcanzado	%	Programado	%	Alcanzado	%
Eventos en materia de género realizados	Eventos		0.00	1.00	0.00	1.00	100.00	0.00	0.00	0.00	0.00
Eventos en materia de género programados	Eventos		4.00	1.00	25.00	1.00	100.00	0.00	0.00	0.00	0.00

COMPORTAMIENTO DEL INDICADOR
DESCRIPCIÓN DE LA METAANUAL

TRIMESTRE: Julio-Septiembre

METAANUAL	AVANCE TRIMESTRAL			AVANCE ACUMULADO		
	Programado	Alcanzado	EF%	Programado	Alcanzado	EF%
100.00	100.00	100.00	100.00	0.00	0.00	0.00

DESCRIPCIÓN DE RESULTADOS Y JUSTIFICACIÓN EN CASO DE VARIACIÓN SUPERIOR A ±10% RESPECTO AL O PROGRAMADO

EVALUACIÓN DEL INDICADOR

Se recomienda continuar con las estrategias y acciones implementadas

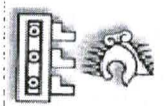
DEPENDENCIA GENERAL: A00 PRESIDENCIA
DEPENDENCIA AUXILIAR: 152 Atención a la Mujer

ELABORO

ANA KAREN PEREZ ROSALES

VO. BO.

ANA KAREN PEREZ ROSALES



TENANGO DEL AIRE

PbRm-08b FICHA TECNICA DE SEGUIMIENTO DE INDICADORES 2022 DE GESTIÓN O ESTRATEGICO

TIPO DE FICHA: OSFEM

PLAR DE DESARROLLO/ EJE TRANSVERSAL:

I Eje transversal 1: Igualdad de Género

TEMA DE DESARROLLO:

Cultura de igualdad y prevención de la violencia contra las mujeres

PROGRAMA PRESUPUESTARIO:

02060805 Igualdad de trato y oportunidades para la mujer y el hombre

PROYECTO PRESUPUESTARIO:

020608050102 Cultura de igualdad y prevención de la violencia de género

OBJETIVO DEL PROGRAMA PRESUPUESTARIO:

Engloba los proyectos para promover en todos los ámbitos sociales la igualdad sustantiva desde una perspectiva de género como una condición necesaria para el desarrollo integral de la sociedad, en igualdad de condiciones, oportunidades, derechos y obligaciones.

DEPENDENCIA GENERAL:

A00 PRESIDENCIA

DEPENDENCIA AUXILIAR:

152 Atención a la Mujer

ESTRUCTURA DEL INDICADOR

NOMBRE DEL INDICADOR:

Porcentaje de pláticas con perspectiva de género realizadas.

FÓRMULA DEL CÁLCULO:

(Pláticas con perspectiva de género realizadas/Pláticas con perspectiva de género programadas) * 100

INTERPRETACIÓN:

Hace referencia a la realización de pláticas con perspectiva de género realizadas.

DIMENSIÓN QUE ATIENDE:

Eficiencia

FRECUENCIA DE MEDICIÓN:

Trimestral

DESCRIPCIÓN DEL FACTOR DE COMPARACIÓN:

Se contrastan las Pláticas con perspectiva de género realizadas ante las programadas

AMBITO GEOGRAFICO:

Todo el municipio

COBERTURA:

Ciudadanos del municipio

LÍNEA BASE

Línea base cero

Numero: NA 3.2

COMPORTAMIENTO DE LAS VARIABLES DURANTE EL TRIMESTRE: Julio-Septiembre

VARIABLE	UNIDAD DE MEDIDA	OPERACION	META ANUAL	AVANCE TRIMESTRAL			AVANCE ACUMULADO		
				Programado	%	Alcanzado	Programado	%	Alcanzado
Pláticas con perspectiva de género realizadas	Pláticas		0.00	1.00	0.00	1.00	100.00	0.00	0.00
Pláticas con perspectiva de género programadas	Pláticas		4.00	1.00	25.00	1.00	100.00	0.00	0.00

Se realiza un informe trimestral de las pláticas con perspectiva de género realizadas por la dirección

COMPORTAMIENTO DEL INDICADOR DESCRIPCION DE LA METAANUAL

TRIMESTRE: Julio-Septiembre

META ANUAL	AVANCE TRIMESTRAL			AVANCE ACUMULADO		
	Programado	Alcanzado	EF%	Programado	Alcanzado	EF%
100.00	100.00	100.00	100.00	0.00	0.00	0.00

DESCRIPCIÓN DE RESULTADOS Y JUSTIFICACIÓN EN CASO DE VARIACIÓN SUPERIOR A ±10% RESPECTO A LO PROGRAMADO

EVALUACION DEL INDICADOR

Se recomienda continuar con las estrategias y acciones implementadas

DEPENDENCIA GENERAL: A00 PRESIDENCIA

DEPENDENCIA AUXILIAR: 152 Atención a la Mujer

[Signature]


ELABORADO POR: ANA KAREN PEREZ ROSALES

COORDINADOR DEL INSTITUTO DE ATENCIÓN A LA MUJER

[Signature]

YO BO.

ANA KAREN PEREZ ROSALES



TENANGO DEL AIRE

PDRm-08b FICHA TECNICA DE SEGUIMIENTO DE INDICADORES 2022 DE GESTION O ESTRATEGICO

TIPO DE FICHA: OSFEM

PLAZA DE DESARROLLO/ EJE TRANSVERSAL:

1 Pilar 1: Social

TEMA DE DESARROLLO:

Desarrollo humano incluyente, sin discriminación y libre de violencia

PROGRAMA PRESUPUESTARIO:

02060806 Oportunidades para los jóvenes

PROYECTO PRESUPUESTARIO:

020608060202 Asistencia social a la juventud

OBJETIVO DEL PROGRAMA PRESUPUESTARIO:

Continuar acciones que se orientan a brindar más y mejores oportunidades a los jóvenes que les permitan alcanzar su desarrollo físico - mental adecuado, que les permita incorporarse a la sociedad de manera productiva.

DEPENDENCIA GENERAL:

01 Desarrollo Social

DEPENDENCIA AUXILIAR:

143 Atención a la Juventud

NOMBRE DEL INDICADOR:

Porcentaje de cumplimiento en la emisión de convocatorias para becas.

FÓRMULA DEL CÁLCULO:

(Número de convocatorias para otorgar becas publicadas / Total de convocatorias para otorgar becas programadas) * 100

INTERPRETACIÓN:

Hace referencia a las convocatorias de becas que los jóvenes pueden postularse y se publican en las instalaciones de la coordinación

DIMENSIÓN QUE ATIENDE:

Eficiencia

DESCRIPCIÓN DEL FACTOR DE COMPARACIÓN:

Se contrasta el número de convocatorias para otorgar becas publicadas ante las programadas

ÁMBITO GEOGRÁFICO:

Todo el municipio

COBERTURA:

Ciudadanos del municipio

LÍNEA BASE:

Línea base cero

Número: NA 1.1

VARIABLE	UNIDAD DE MEDIDA	OPERACION	META ANUAL	AVANCE TRIMESTRAL			AVANCE ACUMULADO		
				Programado	%	Alcanzado	Programado	%	Alcanzado
Número de convocatorias para otorgar becas publicadas	Convocatorias		0.00	1.00	0.00	1.00	100.00	0.00	0.00
Total de convocatorias para otorgar becas programadas	Convocatorias		4.00	1.00	25.00	1.00	100.00	0.00	0.00

COMPORTAMIENTO DEL INDICADOR
DESCRIPCIÓN DE LA META ANUAL

Se realiza un informe de las convocatorias para becas publicadas en las instalaciones de la coordinación


META ANUAL	AVANCE TRIMESTRAL			AVANCE ACUMULADO		
	Programado	Alcanzado	EF%	Programado	Alcanzado	EF%
100.00	100.00	100.00	100.00	0.00	0.00	0.00

DESCRIPCIÓN DE RESULTADOS Y JUSTIFICACIÓN EN CASO DE VARIACIÓN SUPERIOR A ±10% RESPECTO A LO PROGRAMADO
Se realiza un informe de las convocatorias para becas publicadas en las instalaciones de la coordinación

EVALUACIÓN DEL INDICADOR

Se recomienda continuar con las estrategias y acciones implementadas
DEPENDENCIA GENERAL: 01 Desarrollo Social
DEPENDENCIA AUXILIAR: 143 Atención a la Juventud





TENANGO DEL AIRE

PbRm-08b FICHA TECNICA DE SEGUIMIENTO DE INDICADORES 2022 DE GESTIÓN O ESTRATEGICO

TIPO DE FICHA: OSFEM

PLAR DE DESARROLLO/ EJE TRANSVERSAL:

1 Pilar 1: Social

TEMA DE DESARROLLO:

Desarrollo humano incluyente, sin discriminación y libre de violencia

PROGRAMA PRESUPUESTARIO:

02060806 Oportunidades para los jóvenes

PROYECTO PRESUPUESTARIO:

020608060202 Asistencia social a la juventud

OBJETIVO DEL PROGRAMA PRESUPUESTARIO:

Conlleva acciones que se orientan a brindar más y mejores oportunidades a los jóvenes que les permitan alcanzar su desarrollo físico - mental adecuado, que les permita incorporarse a la sociedad de manera productiva.

DEPENDENCIA GENERAL:

101 Desarrollo Social

DEPENDENCIA AUXILIAR:

143 Atención a la Juventud

ESTRUCTURA DEL INDICADOR

NOMBRE DEL INDICADOR:

Porcentaje de solicitudes beneficiadas con becas.

FÓRMULA DEL CÁLCULO:

(Número de solicitudes beneficiadas con beca / Total de solicitudes de beca recibidas) *100

INTERPRETACION:

Eficiencia

DIMENSION QUE ATENDE:

Eficiencia

DESCRIPCION DEL FACTOR DE COMPARACION:

Eficiencia

AMBITO GEOGRAFICO:

Eficiencia

COBERTURA:

Eficiencia

LÍNEA BASE

Numero: NA 1.2

No aplica

COMPORTAMIENTO DE LAS VARIABLES DURANTE EL TRIMESTRE: Julio-Septiembre

VARIABLE	UNIDAD DE MEDIDA	OPERACION	META ANUAL	AVANCE TRIMESTRAL		AVANCE ACUMULADO					
				Programado	%	Alcanzado	%	Programado	%	Alcanzado	%
Numero de solicitudes beneficiadas con beca			0.00	0.00	0.00	0.00	0.00	0.00	0.00	0.00	0.00
Total de solicitudes de beca recibidas			0.00	0.00	0.00	0.00	0.00	0.00	0.00	0.00	0.00

COMPORTAMIENTO DEL INDICADOR
DESCRIPCION DE LA META ANUAL

META ANUAL	TRIMESTRE: Julio-Septiembre						
	AVANCE TRIMESTRAL		AVANCE ACUMULADO				
Programado	Alcanzado	EF%	SEMAFORO	Programado	Alcanzado	EF%	SEMAFORO
0.00	0.00	0.00	0.00	0.00	0.00	0.00	0.00


DESCRIPCION DE RESULTADOS Y JUSTIFICACION EN CASO DE VARIACION SUPERIOR A ±10% RESPECTO A LO PROGRAMADO

EVALUACION DEL INDICADOR

DEPENDENCIA GENERAL:
DEPENDENCIA AUXILIAR:

101 Desarrollo Social
143 Atención a la Juventud





TENANGO DEL AIRE

Pbrm-08b FICHA TECNICA DE SEGUIMIENTO DE INDICADORES 2022 DE GESTIÓN O ESTRATEGICO

TIPO DE FICHA: OSFEM

PILAR DE DESARROLLO/ EJE TRANSVERSAL:

1 Pilar 1: Social

TEMA DE DESARROLLO:

Desarrollo humano incluyente, sin discriminación y libre de violencia

PROGRAMA PRESUPUESTARIO:

02060806 Oportunidades para los jóvenes

PROYECTO PRESUPUESTARIO:

020608060202 Asistencia social a la juventud

OBJETIVO DEL PROGRAMA PRESUPUESTARIO:

Contiene acciones que se orientan a brindar más y mejores oportunidades a los jóvenes que les permitan alcanzar su desarrollo físico - mental adecuado, que les permita incorporarse a la sociedad de manera productiva.

DEPENDENCIA GENERAL:

101 Desarrollo Social

DEPENDENCIA AUXILIAR:

143 Atención a la juventud

ESTRUCTURA DEL INDICADOR

NOMBRE DEL INDICADOR:

Porcentaje de recursos otorgados mediante estímulos.

FÓRMULA DEL CÁLCULO:

(Monto total de recursos otorgados mediante estímulos / Total de recursos programados a otorgar mediante estímulos) *100

INTERPRETACIÓN:

Eficiencia

DIMENSIÓN QUE ATIENDE:

Eficiencia

DESCRIPCIÓN DEL FACTOR DE COMPARACIÓN:

Eficiencia

AMBITO GEOGRAFICO:

Eficiencia

COBERTURA:

Eficiencia

LINEA BASE

Numero:

NA 1.3

Aplica:

No aplica

COMPORTAMIENTO DE LAS VARIABLES DURANTE EL TRIMESTRE: Julio-Septiembre

VARIABLE	UNIDAD DE MEDIDA	OPERACION	META ANUAL	AVANCE TRIMESTRAL		AVANCE ACUMULADO					
				Programado	%	Alcanzado	%	Programado	%	Alcanzado	%
(Monto total de recursos otorgados mediante estímulos)			0.00	0.00	0.00	0.00	0.00	0.00	0.00	0.00	0.00
Total de recursos programados a otorgar mediante estímulos			0.00	0.00	0.00	0.00	0.00	0.00	0.00	0.00	0.00

**COMPORTAMIENTO DEL INDICADOR
DESCRIPCIÓN DE LA META ANUAL**

META ANUAL	TRIMESTRE: Julio-Septiembre			AVANCE ACUMULADO		
	Programado	Alcanzado	EF%	Programado	Alcanzado	EF%
0.00	0.00	0.00	0.00	0.00	0.00	0.00


DESCRIPCIÓN DE RESULTADOS Y JUSTIFICACIÓN EN CASO DE VARIACIÓN SUPERIOR A ±10% RESPECTO AL O PROGRAMADO

EVALUACION DEL INDICADOR

DEPENDENCIA GENERAL:
DEPENDENCIA AUXILIAR:

101 Desarrollo Social
143 Atención a la Juventud





TENANGO DEL AIRE

PdRm-08b FICHA TECNICA DE SEGUIMIENTO DE INDICADORES 2022 DE GESTIÓN O ESTRATEGICO

TIPO DE FICHA: OSFEM

PILAR DE DESARROLLO/ EJE TRANSVERSAL: 1 Pilar 1: Social

TEMA DE DESARROLLO: Desarrollo humano incluyente, sin discriminación y libre de violencia

PROGRAMA PRESUPUESTARIO: 02060806 Oportunidades para los jóvenes

PROYECTO PRESUPUESTARIO: 020608060202 Asistencia social a la juventud

OBJETIVO DEL PROGRAMA PRESUPUESTARIO: Contiene acciones que se orientan a brindar más y mejores oportunidades a los jóvenes que les permitan alcanzar su desarrollo físico - mental adecuado, que les permita incorporarse a la sociedad de manera productiva.

DEPENDENCIA GENERAL: 101 Desarrollo Social

DEPENDENCIA AUXILIAR: 143 Atención a la Juventud

NOMBRE DEL INDICADOR: Porcentaje de actividades de orientación vocacional realizadas.

FÓRMULA DEL CALCULO: ((Actividades de orientación vocacional realizadas/Actividades de orientación vocacional programadas) * 100

INTERPRETACIÓN: Hace referencia a la realización de actividades de orientación vocacional desde el área administrativa

DIMENSIÓN QUE ATIENDE: Eficiencia

DESCRIPCIÓN DEL FACTOR DE COMPARACIÓN: Se contrastan las actividades de orientación vocacional realizadas ante las programadas

AMBITO GEOGRAFICO: Todo el municipio

COBERTURA: Ciudadanos del municipio

LÍNEA BASE: Línea base cero

Numero: NA 2.1

COMPORTAMIENTO DE LAS VARIABLES DURANTE EL TRIMESTRE: Julio-Septiembre

VARIABLE	UNIDAD DE MEDIDA	OPERACION	META ANUAL	AVANCE TRIMESTRAL			AVANCE ACUMULADO		
				Programado	%	Alcanzado	Programado	%	Alcanzado
Actividades de orientación vocacional realizadas	Actividades		0.00	1.00	0.00	1.00	100.00	0.00	0.00
Actividades de orientación vocacional programadas	Actividades		4.00	1.00	25.00	1.00	100.00	0.00	0.00

COMPORTAMIENTO DEL INDICADOR

DESCRIPCIÓN DE LA META ANUAL

Se realiza un reporte trimestral de las actividades de orientación vocacional realizadas por la coordinación

TRIMESTRE: Julio-Septiembre

META ANUAL	AVANCE TRIMESTRAL			AVANCE ACUMULADO		
	Programado	Alcanzado	EF%	Programado	Alcanzado	EF%
100.00	100.00	100.00	100.00	0.00	0.00	0.00

DESCRIPCIÓN DE RESULTADOS Y JUSTIFICACIÓN EN CASO DE VARIACIÓN SUPERIOR A +10% RESPECTO AL O PROGRAMADO

Se realiza el reporte trimestral de las actividades de orientación vocacional realizadas por la coordinación


EVALUACION DEL INDICADOR

Se recomienda continuar con las estrategias y acciones implementadas

DEPENDENCIA GENERAL: 101 Desarrollo Social

DEPENDENCIA AUXILIAR: 143 Atención a la Juventud





TENANGO DEL AIRE

PBRM-08b FICHA TECNICA DE SEGUIMIENTO DE INDICADORES 2022 DE GESTIÓN O ESTRATEGICO

TIPO DE FICHA: OSFEM

PILAR DE DESARROLLO/ EJE TRANSVERSAL:

1 Pilar 1: Social

TEMA DE DESARROLLO:

Desarrollo humano incluyente, sin discriminación y libre de violencia

PROGRAMA PRESUPUESTARIO:

02060806 Oportunidades para los jóvenes

PROYECTO PRESUPUESTARIO:

020609060202 Asistencia social a la juventud

OBJETIVO DEL PROGRAMA PRESUPUESTARIO:

Contiene acciones que se orientan a brindar más y mejores oportunidades a los jóvenes que les permitan alcanzar su desarrollo físico - mental adecuado, que les permita incorporarse a la sociedad de manera productiva.

DEPENDENCIA GENERAL:

101 Desarrollo Social

DEPENDENCIA AUXILIAR:

143 Atención a la Juventud

ESTRUCTURA DEL INDICADOR

NOMBRE DEL INDICADOR:

Porcentaje de dictaminación de proyectos participantes en concursos.

FORMULA DEL CALCULO:

(Proyectos participantes en concursos dictaminados / Proyectos participantes en concursos recibidos) * 100

INTERPRETACION:

Eficiencia

DIMENSION QUE ATIENDE:

Eficiencia

DESCRIPCION DEL FACTOR DE COMPARACION:

Eficiencia

AMBITO GEOGRAFICO:

Eficiencia

COBERTURA:

Eficiencia

LINEA BASE

Numero:

NA 22

No aplica

COMPORTAMIENTO DE LAS VARIABLES DURANTE EL TRIMESTRE: Julio-Septiembre

VARIABLE	UNIDAD DE MEDIDA	OPERACION	META ANUAL	AVANCE TRIMESTRAL		AVANCE ACUMULADO	
				Programado	% Alcanzado	Programado	% Alcanzado
Proyectos participantes en concursos dictaminados			0.00	0.00	0.00	0.00	0.00
Proyectos participantes en concursos recibidos			0.00	0.00	0.00	0.00	0.00

COMPORTAMIENTO DEL INDICADOR
DESCRIPCION DE LA METAANUAL

METAANUAL	AVANCE TRIMESTRAL			AVANCE ACUMULADO		
	Programado	Alcanzado	EF%	Programado	Alcanzado	EF%
0.00	0.00	0.00	0.00	0.00	0.00	0.00


DESCRIPCION DE RESULTADOS Y JUSTIFICACION EN CASO DE VARIACION SUPERIOR A ±10% RESPECTO A LO PROGRAMADO

EVALUACION DEL INDICADOR

DEPENDENCIA GENERAL:
DEPENDENCIA AUXILIAR:

101 Desarrollo Social
143 Atención a la Juventud





TENANGO DEL AIRE

PBRM-08b FICHA TECNICA DE SEGUIMIENTO DE INDICADORES 2022 DE GESTIÓN O ESTRATEGICO

TIPO DE FICHA: OSFEM

PLAR DE DESARROLLO/ EJE TRANSVERSAL:

1 Pilar 1: Social

TEMA DE DESARROLLO:

Desarrollo humano incluyente, sin discriminación y libre de violencia

PROGRAMA PRESUPUESTARIO:

02060806 Oportunidades para los jóvenes

PROYECTO PRESUPUESTARIO:

020608060202 Asistencia social a la juventud

OBJETIVO DEL PROGRAMA PRESUPUESTARIO:

Contiene acciones que se orientan a brindar más y mejores oportunidades a los jóvenes que les permitan alcanzar su desarrollo físico - mental adecuado, que les permita incorporarse a la sociedad de manera productiva.

DEPENDENCIA GENERAL:

01 Desarrollo Social

DEPENDENCIA AUXILIAR:

143 Atención a la Juventud

ESTRUCTURA DEL INDICADOR

NOMBRE DEL INDICADOR:

Porcentaje de jóvenes participantes en concursos beneficiados con estímulos.

FÓRMULA DEL CÁLCULO:

(Jóvenes participantes en concursos que reciben estímulos/Jóvenes participantes en concursos) *100

INTERPRETACIÓN:

Hace referencia a la participación de jóvenes en concursos realizados desde esta área

DIMENSIÓN QUE ATIENDE:

Eficiencia

DESCRIPCIÓN DEL FACTOR DE COMPARACIÓN:

Se contrasta el número de jóvenes participantes en concursos ante los que reciben algún reconocimiento

AMBITO GEOGRAFICO:

Todo el municipio

COBERTURA:

Ciudadanos del municipio

LÍNEA BASE

Línea base cero

FRECUENCIA DE MEDICIÓN:

Trimestral

Numero: NA 2.3

COMPORTAMIENTO DE LAS VARIABLES DURANTE EL TRIMESTRE: Julio-Septiembre

VARIABLE	UNIDAD DE MEDIDA	OPERACION	META ANUAL	AVANCE TRIMESTRAL			AVANCE ACUMULADO		
				Programado	Alcanzado	%	Programado	Alcanzado	%
Jóvenes participantes en concursos que reciben estímulos	Jóvenes participantes		0.00	1.00	0.00	1.00	100.00	0.00	0.00
Jóvenes participantes en concursos	Jóvenes participantes		4.00	1.00	25.00	1.00	100.00	0.00	0.00

COMPORTAMIENTO DEL INDICADOR

DESCRIPCIÓN DE LA META ANUAL

Se realiza un reporte trimestral de los jóvenes participantes en los concursos organizados desde el área administrativa

TRIMESTRE: Julio-Septiembre

META ANUAL	AVANCE TRIMESTRAL			AVANCE ACUMULADO		
	Programado	Alcanzado	EF%	Programado	Alcanzado	EF%
100.00	100.00	100.00	100.00	0.00	0.00	0.00

DESCRIPCIÓN DE RESULTADOS Y JUSTIFICACIÓN EN CASO DE VARIACIÓN SUPERIOR A ±10% RESPECTO A LO PROGRAMADO

Se realiza el reporte trimestral de los jóvenes participantes en los concursos organizados desde el área administrativa

EVALUACION DEL INDICADOR

Se recomienda continuar con las estrategias y acciones implementadas


DEPENDENCIA GENERAL:

01 Desarrollo Social

DEPENDENCIA AUXILIAR:

143 Atención a la Juventud





TENANGO DEL AIRE

PRM-08b FICHA TECNICA DE SEGUIMIENTO DE INDICADORES 2022 DE GESTIÓN O ESTRATEGICO

TIPO DE FICHA: OSFEM

PILAR DE DESARROLLO / EJE TRANSVERSAL: 1 Pilar 1: Social
TEMA DE DESARROLLO: Desarrollo humano incluyente, sin discriminación y libre de violencia
PROGRAMA PRESUPUESTARIO: 02060808 Oportunidades para los jóvenes
PROYECTO PRESUPUESTARIO: 020608090202 Asistencia social a la juventud
OBJETIVO DEL PROGRAMA PRESUPUESTARIO: Contiene acciones que se orientan a brindar más y mejores oportunidades a los jóvenes que les permitan alcanzar su desarrollo físico - mental adecuado, que les permita incorporarse a la sociedad de manera productiva.
DEPENDENCIA GENERAL: 101 Desarrollo Social
DEPENDENCIA AUXILIAR: 143 Atención a la juventud

NOMBRE DEL INDICADOR: Porcentaje de convocatorias emitidas bajo la modalidad de joven emprendedor.
FÓRMULA DEL CÁLCULO: (Número de convocatorias emitidas bajo la modalidad de joven emprendedor / Total de convocatorias bajo la modalidad de joven emprendedor programadas) * 100
INTERPRETACION:
DIMENSION QUE ATIENDE: Eficiencia
DESCRIPCIÓN DEL FACTOR DE COMPARACIÓN:
AMBITO GEOGRAFICO:
COBERTURA:
LÍNEA BASE:

Numero: NA 3.1 **No aplica**

VARIABLE	UNIDAD DE MEDIDA	OPERACION	META ANUAL	AVANCE TRIMESTRAL			AVANCE ACUMULADO			
				Programado	%	Alcanzado	Programado	%	Alcanzado	
COMPORTAMIENTO DE LAS VARIABLES DURANTE EL TRIMESTRE: Julio-Septiembre										
Número de convocatorias emitidas bajo la modalidad de joven emprendedor				0.00	0.00	0.00	0.00	0.00	0.00	0.00
Total de convocatorias bajo la modalidad de joven emprendedor programadas				0.00	0.00	0.00	0.00	0.00	0.00	0.00

COMPORTAMIENTO DEL INDICADOR
 DESCRIPCIÓN DE LA META ANUAL

META ANUAL	TRIMESTRE: Julio-Septiembre			AVANCE ACUMULADO		
	Programado	Alcanzado	EF%	Programado	Alcanzado	EF%
0.00	0.00	0.00	0.00	0.00	0.00	0.00

DESCRIPCIÓN DE RESULTADOS Y JUSTIFICACIÓN EN CASO DE VARIACIÓN SUPERIOR A ± 10 % RESPECTO AL O PROGRAMADO

EVALUACION DEL INDICADOR

DEPENDENCIA GENERAL: 101 Desarrollo Social
DEPENDENCIA AUXILIAR: 143 Atención a la juventud

ELABORÓ


VO. BO.

Jonathan Valencia Amaro

Jonathan Valencia Amaro

FECHA DE ELABORACION: 03/10/2022

Hoja 133 de 181



TENANGO DEL AIRE

PBRM-08b FICHA TECNICA DE SEGUIMIENTO DE INDICADORES 2022 DE GESTIÓN O ESTRATEGICO

TIPO DE FICHA: OSFEM

PLAR DE DESARROLLO/ EJE TRANSVERSAL: 1 Pilar 1: Social

TEMA DE DESARROLLO: Desarrollo humano incluyente, sin discriminación y libre de violencia
PROGRAMA PRESUPUESTARIO: 02060806 Oportunidades para los jóvenes

PROYECTO PRESUPUESTARIO: 020608060202 Asistencia social a la juventud

OBJETIVO DEL PROGRAMA PRESUPUESTARIO: Contiene acciones que se orientan a brindar más y mejores oportunidades a los jóvenes que les permitan alcanzar su desarrollo físico - mental adecuado, que les permita incorporarse a la sociedad de manera productiva.

DEPENDENCIA GENERAL: 101 Desarrollo Social
DEPENDENCIA AUXILIAR: 143 Atención a la Juventud

ESTRUCTURA DEL INDICADOR

NOMBRE DEL INDICADOR: Porcentaje de estímulos gestionados que fueron entregados bajo la modalidad de joven emprendedor.
FORMULA DEL CALCULO: (Número de estímulos gestionados que fueron entregados bajo la modalidad de joven emprendedor /Estímulos gestionados) *100

INTERPRETACION: Eficiencia

FRECUENCIA DE MEDICION: Trimestral

DESCRIPCION DEL FACTOR DE COMPARACION:

AMBITO GEOGRAFICO:

COBERTURA:

LINEA BASE

Numero: NA 3.2 No aplica

VARIABLE	UNIDAD DE MEDIDA	OPERACION	META ANUAL	AVANCE TRIMESTRAL		AVANCE ACUMULADO	
				Programado	% Alcanzado	Programado	% Alcanzado
Número de estímulos gestionados que fueron entregados bajo la modalidad de joven emprendedor			0.00	0.00	0.00	0.00	0.00
Estímulos gestionados			0.00	0.00	0.00	0.00	0.00

COMPORTAMIENTO DEL INDICADOR DESCRIPCION DE LA META ANUAL


META ANUAL	AVANCE TRIMESTRAL			AVANCE ACUMULADO		
	Programado	Alcanzado	EF%	Programado	Alcanzado	EF%
0.00	0.00	0.00	0.00	0.00	0.00	0.00

DESCRIPCION DE RESULTADOS Y JUSTIFICACION EN CASO DE VARIACION SUPERIOR A ±10% RESPECTO A LO PROGRAMADO

EVALUACION DEL INDICADOR

DEPENDENCIA GENERAL: 101 Desarrollo Social
DEPENDENCIA AUXILIAR: 143 Atención a la Juventud





TENANGO DEL AIRE

PBRm-08b FICHA TECNICA DE SEGUIMIENTO DE INDICADORES 2022 DE GESTION O ESTRATEGICO

TIPO DE FICHA: OSFEM

PILAR DE DESARROLLO / EJE TRANSVERSAL:

1 Pilar 1: Social

TEMA DE DESARROLLO:

Desarrollo humano incluyente, sin discriminación y libre de violencia

PROGRAMA PRESUPUESTARIO:

02060806 Oportunidades para los jóvenes

PROYECTO PRESUPUESTARIO:

020608060202 Asistencia social a la juventud

OBJETIVO DEL PROGRAMA PRESUPUESTARIO:

Contiene acciones que se orientan a brindar más y mejores oportunidades a los jóvenes que les permitan alcanzar su desarrollo físico - mental adecuado, que les permita incorporarse a la sociedad de manera productiva.

DEPENDENCIA GENERAL:

I01 Desarrollo Social

DEPENDENCIA AUXILIAR:

143 Atención a la Juventud

ESTRUCTURA DEL INDICADOR

NOMBRE DEL INDICADOR:

Porcentaje en la dictaminación técnica de proyectos bajo la modalidad de joven emprendedor.

FÓRMULA DEL CÁLCULO:

(Proyectos bajo la modalidad de joven emprendedor dictaminados/Proyectos bajo la modalidad de joven emprendedor recibidos) *100

INTERPRETACION:

DIMENSION QUE ATIENDE:

Eficiencia

FRECUENCIA DE MEDICIÓN:

Trimestral

DESCRIPCIÓN DEL FACTOR DE COMPARACIÓN:

AMBITO GEOGRAFICO:

COBERTURA:

LÍNEA BASE

Número: NA 3.3

No aplica

COMPORTAMIENTO DE LAS VARIABLES DURANTE EL TRIMESTRE: Julio-Septiembre

VARIABLE	UNIDAD DE MEDIDA	OPERACION	META ANUAL		AVANCE TRIMESTRAL		AVANCE ACUMULADO	
			Programado	Alcanzado	%	Alcanzado	%	Programado
Proyectos bajo la modalidad de joven emprendedor dictaminados			0.00	0.00	0.00	0.00	0.00	0.00
Proyectos bajo la modalidad de joven emprendedor recibidos			0.00	0.00	0.00	0.00	0.00	0.00

COMPORTAMIENTO DEL INDICADOR
DESCRIPCIÓN DE LA META ANUAL

META ANUAL	TRIMESTRE: Julio-Septiembre						
	AVANCE TRIMESTRAL		AVANCE ACUMULADO				
Programado	Alcanzado	EF%	SEMAFORO	Programado	Alcanzado	EF%	SEMAFORO
0.00	0.00	0.00	0.00	0.00	0.00	0.00	0.00


DESCRIPCIÓN DE RESULTADOS Y JUSTIFICACIÓN EN CASO DE VARIACIÓN SUPERIOR A ±10% RESPECTO A LO PROGRAMADO

EVALUACIÓN DEL INDICADOR

DEPENDENCIA GENERAL:
DEPENDENCIA AUXILIAR:

01 Desarrollo Social
143 Atención a la Juventud





TENANGO DEL AIRE

PRM-08b FICHA TECNICA DE SEGUIMIENTO DE INDICADORES 2022 DE GESTION O ESTRATEGICO

TIPO DE FICHA: OSFEM

PILAR DE DESARROLLO / EJE TRANSVERSAL:

1 Pilar 1: Social

TEMA DE DESARROLLO:

Desarrollo humano incluyente, sin discriminación y libre de violencia

PROGRAMA PRESUPUESTARIO:

02060806 Oportunidades para los jóvenes

PROYECTO PRESUPUESTARIO:

020608060202 Asistencia social a la juventud

OBJETIVO DEL PROGRAMA PRESUPUESTARIO:

Contiene acciones que se orientan a brindar más y mejores oportunidades a los jóvenes que les permitan alcanzar su desarrollo físico - mental adecuado, que les permita incorporarse a la sociedad de manera productiva.

DEPENDENCIA GENERAL:

101 Desarrollo Social

DEPENDENCIA AUXILIAR:

143 Atención a la juventud

ESTRUCTURA DEL INDICADOR

NOMBRE DEL INDICADOR:

Porcentaje de cumplimiento en la elaboración del Programa de concertación y rehabilitación de lugares de esparcimiento y deportivos.

FÓRMULA DEL CÁLCULO:

(Programa de concertación y rehabilitación de lugares de esparcimiento y deportivos elaborado / Programa de concertación y rehabilitación de lugares de esparcimiento y deportivos programado) *100

INTERPRETACION:

Eficiencia

FRECUENCIA DE MEDICIÓN:

Trimestral

DIMENSION QUE ATIENDE:

Eficiencia

DESCRIPCIÓN DEL FACTOR DE COMPARACIÓN:

ÁMBITO GEOGRÁFICO:

COBERTURA:

LÍNEA BASE

Número: NA 4.1 No aplica

COMPORTAMIENTO DE LAS VARIABLES DURANTE EL TRIMESTRE: Julio-Septiembre

VARIABLE	UNIDAD DE MEDIDA	OPERACION	META ANUAL	AVANCE TRIMESTRAL		AVANCE ACUMULADO				
				Programado	%	Alcanzado	%	Programado	%	Alcanzado
Programa de concertación y rehabilitación de lugares de esparcimiento y deportivos elaborado			0.00	0.00	0.00	0.00	0.00	0.00	0.00	0.00
Programa de concertación y rehabilitación de lugares de esparcimiento y deportivos Programado			0.00	0.00	0.00	0.00	0.00	0.00	0.00	0.00

COMPORTAMIENTO DEL INDICADOR
DESCRIPCIÓN DE LA META ANUAL

META ANUAL	TRIMESTRE: Julio-Septiembre		
	AVANCE TRIMESTRAL		AVANCE ACUMULADO
Programado	Alcanzado	EF%	SEMAFORO
0.00	0.00	0.00	Programado
			Alcanzado
			EF%
			SEMAFORO


DESCRIPCIÓN DE RESULTADOS Y JUSTIFICACIÓN EN CASO DE VARIACIÓN SUPERIOR A ±10% RESPECTO A LO PROGRAMADO

EVALUACION DEL INDICADOR

DEPENDENCIA GENERAL:
DEPENDENCIA AUXILIAR:

101 Desarrollo Social
143 Atención a la juventud





TENANGO DEL AIRE

Pbrm-08b FICHA TECNICA DE SEGUIMIENTO DE INDICADORES 2022 DE GESTIÓN O ESTRATEGICO

TIPO DE FICHA: OSFEM

PLAR DE DESARROLLO / EJE TRANSVERSAL:

1 Pilar 1: Social

TEMA DE DESARROLLO:

Desarrollo humano incluyente, sin discriminación y libre de violencia

PROGRAMA PRESUPUESTARIO:

02060806 Oportunidades para los jóvenes

PROYECTO PRESUPUESTARIO:

020608060202 Asistencia social a la juventud

OBJETIVO DEL PROGRAMA PRESUPUESTARIO:

Contiene acciones que se orientan a brindar más y mejores oportunidades a los jóvenes que les permitan alcanzar su desarrollo físico - mental adecuado, que les permita incorporarse a la sociedad de manera productiva.

DEPENDENCIA GENERAL:

01 Desarrollo Social

DEPENDENCIA AUXILIAR:

143 Atención a la Juventud

ESTRUCTURA DEL INDICADOR

NOMBRE DEL INDICADOR:

Porcentaje de actividades recreativas y deportivas realizadas.

FÓRMULA DEL CÁLCULO:

(Actividades recreativas y deportivas realizadas/Actividades recreativas y deportivas programadas)*100

INTERPRETACIÓN:

Eficiencia

FRECUENCIA DE MEDICIÓN:

Trimestral

DESCRIPCIÓN DEL FACTOR DE COMPARACIÓN:

AMBITO GEOGRAFICO:

COBERTURA:

LÍNEA BASE

Numero: NA 4.2 No aplica

COMPORTAMIENTO DE LAS VARIABLES DURANTE EL TRIMESTRE: Julio-Septiembre

VARIABLE	UNIDAD DE MEDIDA	OPERACION	META ANUAL	AVANCE TRIMESTRAL		AVANCE ACUMULADO	
				Programado	%	Programado	%
Actividades recreativas y deportivas realizadas			0.00	0.00	0.00	0.00	0.00
Actividades recreativas y deportivas programadas			0.00	0.00	0.00	0.00	0.00

COMPORTAMIENTO DEL INDICADOR
DESCRIPCIÓN DE LA META ANUAL

META ANUAL	TRIMESTRE: Julio-Septiembre			
	AVANCE TRIMESTRAL		AVANCE ACUMULADO	
	Programado	Alcanzado	EF%	SEMAFORO
0.00	0.00	0.00	0.00	


DESCRIPCIÓN DE RESULTADOS Y JUSTIFICACIÓN EN CASO DE VARIACIÓN SUPERIOR A ±10% RESPECTO A LO PROGRAMADO

EVALUACION DEL INDICADOR

DEPENDENCIA GENERAL:
DEPENDENCIA AUXILIAR:

01 Desarrollo Social
143 Atención a la Juventud





TENANGO DEL AIRE

PDRm-08b FICHA TECNICA DE SEGUIMIENTO DE INDICADORES 2022 DE GESTIÓN O ESTRATEGICO

TIPO DE FICHA: OSFEM

PILAR DE DESARROLLO/ EJE TRANSVERSAL: 2 Pilar 2: Económico

TEMA DE DESARROLLO: Desarrollo económico

PROGRAMA PRESUPUESTARIO: 03010201 Empleo

PROYECTO PRESUPUESTARIO: 030102010202 Colocación de trabajadores desempleados

OBJETIVO DEL PROGRAMA PRESUPUESTARIO: Integra los proyectos dirigidos a dinamizar el empleo en territorio municipal, fomentando el desarrollo de la planta productiva, aumentando la oportunidad de empleo, vinculando su oferta y demanda, y garantizar que la población económicamente activa disfrute de las mismas condiciones de empleo, remuneración y oportunidades sin discriminación alguna, mediante la formación de los recursos humanos para

DEPENDENCIA GENERAL: N00 DIRECCION DE DESARROLLO ECONOMICO

DEPENDENCIA AUXILIAR: 140 Servicio Municipal de Empleo

NOMBRE DEL INDICADOR: Porcentaje de Participación empresarial

FORMULA DEL CALCULO: (Empresas participantes/Empresas convocadas) *100

INTERPRETACION: Porcentaje de participación de empresas convocadas para el fomento al empleo

DIMENSION QUE ATIENDE: Eficiencia

DESCRIPCION DEL FACTOR DE COMPARACION: Se proporciona un porcentaje de participación de las empresas de acuerdo a las convocatorias-invitación realizadas por la dependencia

AMBITO GEOGRAFICO: Todo el municipio

COBERTURA: Ciudadanos del municipio

LINEA BASE: Línea base cero

Numero: NA 1.1

VARIABLE	UNIDAD DE MEDIDA	OPERACION	AVANCE TRIMESTRAL		AVANCE ACUMULADO	
			Programado	%	Programado	%
Empresas participantes	Empresas		0.00	0.00	0.00	0.00
Empresas convocadas	Empresas		1.00	0.00	0.00	0.00

COMPORTAMIENTO DEL INDICADOR
DESCRIPCION DE LA META ANUAL

Participación en la elaboración de catálogo de empresas participantes

TRIMESTRE: Julio-Septiembre

META ANUAL	AVANCE TRIMESTRAL		AVANCE ACUMULADO	
	Programado	Alcanzado	Programado	Alcanzado
100.00	0.00	0.00	0.00	0.00

DESCRIPCION DE RESULTADOS Y JUSTIFICACION EN CASO DE VARIACION SUPERIOR A ±10% RESPECTO A LO PROGRAMADO
Se cumple con la meta establecida

EVALUACION DEL INDICADOR

Se recomienda continuar con las estrategias y acciones implementadas

DEPENDENCIA GENERAL: N00 DIRECCION DE DESARROLLO ECONOMICO

DEPENDENCIA AUXILIAR: 140 Servicio Municipal de Empleo



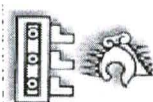
ELABORO

ELVIS ENRIQUE PÉREZ MARTÍNEZ



VO. BO.

ELVIS ENRIQUE PÉREZ MARTÍNEZ



TENANGO DEL AIRE

PBRM-08b FICHA TECNICA DE SEGUIMIENTO DE INDICADORES 2022 DE GESTIÓN O ESTRATEGICO

TIPO DE FICHA: OSFEM

PILAR DE DESARROLLO / EJE TRANSVERSAL: 2 Pilar 2. Económico

TEMA DE DESARROLLO: Desarrollo económico

PROGRAMA PRESUPUESTARIO: 03010201 Empleo

PROYECTO PRESUPUESTARIO: 030102010202 Colocación de trabajadores desempleados

OBJETIVO DEL PROGRAMA PRESUPUESTARIO: Integra los proyectos dirigidos a dinamizar el empleo en territorio municipal, fomentando el desarrollo de la planta productiva, aumentando la oportunidad de empleo, vinculando su oferta y demanda, y garantizar que la población económicamente activa disfrute de las mismas condiciones de empleo, remuneración y oportunidades sin discriminación alguna, mediante la formación de los recursos humanos para

DEPENDENCIA GENERAL: N00 DIRECCIÓN DE DESARROLLO ECONOMICO

DEPENDENCIA AUXILIAR: 140 Servicio Municipal de Empleo

ESTRUCTURA DEL INDICADOR

NOMBRE DEL INDICADOR: Porcentaje de Vacantes ofertadas que fueron ocupadas

FORMULA DEL CALCULO: (Vacantes ocupadas/ Vacantes disponibles)*100

INTERPRETACION: Indica el porcentaje obtenido de las vacantes ocupadas por los solicitantes entre las vacantes disponibles por las empresas

FRECUENCIA DE MEDICION: Trimestral

DIMENSION QUE ATIENDE: Eficiencia

DESCRIPCION DEL FACTOR DE COMPARACION: Se compara las vacantes disponibles y cuantas de ellas se logran cubrir con los solicitantes

AMBITO GEOGRAFICO: Todo el municipio

COBERTURA: Ciudadanos del municipio

LINEA BASE: Línea base cero

Numero: NA 1.2

COMPORTAMIENTO DE LAS VARIABLES DURANTE EL TRIMESTRE: Julio-Septiembre

VARIABLE	UNIDAD DE MEDIDA	OPERACION	META ANUAL	AVANCE TRIMESTRAL		AVANCE ACUMULADO		
				Programado	Alcanzado	%	Alcanzado	%
Vacantes ocupadas	Vacantes		0.00	0.00	0.00	0.00	0.00	0.00
Vacantes disponibles	Vacantes		1.00	0.00	0.00	0.00	0.00	0.00

COMPORTAMIENTO DEL INDICADOR
DESCRIPCION DE LA META ANUAL

Elaboración de catalogo de vacantes laborales

TRIMESTRE: Julio-Septiembre

META ANUAL	AVANCE TRIMESTRAL			AVANCE ACUMULADO		
	Programado	Alcanzado	EF%	Programado	Alcanzado	EF%
100.00	0.00	0.00	0.00	0.00	0.00	0.00

DESCRIPCION DE RESULTADOS Y JUSTIFICACION EN CASO DE VARIACION SUPERIOR A ±10 % RESPECTO A LO PROGRAMADO
Se realizó la elaboración de catalogo de vacantes laborales

EVALUACION DEL INDICADOR

Se recomienda continuar con las estrategias y acciones implementadas


DEPENDENCIA GENERAL: N00 DIRECCION DE DESARROLLO ECONOMICO

DEPENDENCIA AUXILIAR: 140 Servicio Municipal de Empleo



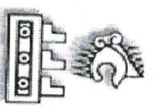
ELABORADO

ELVIS ENRIQUE PÉREZ MARRÓN



VO. BO.

ELVIS ENRIQUE PÉREZ MARRÓN



TENANGO DEL AIRE

PBrm-08b FICHA TECNICA DE SEGUIMIENTO DE INDICADORES 2022 DE GESTION O ESTRATEGICO

TIPO DE FICHA: OSFEM

PILAR DE DESARROLLO / EJE TRANSVERSAL:

2 Pilar 2: Economico

TEMA DE DESARROLLO:

Desarrollo economico

PROGRAMA PRESUPUESTARIO:

03010201 Empleo

PROYECTO PRESUPUESTARIO:

030102010202 Colocacion de trabajadores desempleados

OBJETIVO DEL PROGRAMA PRESUPUESTARIO:

Integra los proyectos dirigidos a dinamizar el empleo en territorio municipal, fomentando el desarrollo de la planta productiva, aumentar la oportunidad de empleo, vinculando su oferta y demanda, y garantizar que la poblacion economicamente activa disfrute de las mismas condiciones de empleo, remuneracion y oportunidades sin discriminacion alguna, mediante la formacion de los recursos humanos para

DEPENDENCIA GENERAL:

N00 DIRECCION DE DESARROLLO ECONOMICO

DEPENDENCIA AUXILIAR:

140 Servicio Municipal de Empleo

ESTRUCTURA DEL INDICADOR

NOMBRE DEL INDICADOR: Porcentaje de concurrencia a eventos de empleo

FORMULA DEL CALCULO:

(Asistencia Real a eventos de empleo/Asistencia estimada a eventos de empleo)*100

INTERPRETACION:

Indica el porcentaje de asistencia a la feria del empleo en base a los calculos estimados

DIMENSION QUE ATIENDE:

Eficiencia

DESCRIPCION DEL FACTOR DE COMPARACION:

Se compara la asistencia programada con la asistencia real

AMBITO GEOGRAFICO:

Todo el municipio

COBERTURA:

Ciudadanos del municipio

LINEA BASE

Linea base cero

Numero: NA_1.3

Asistencia Real a eventos de empleo

Asistencia estimada a eventos de empleo

Informe de la asistencia y participacion en las ferias del empleo presencial y virtual

COMPORTAMIENTO DEL INDICADOR

DESCRIPCION DE LA META ANUAL

VARIABLE	UNIDAD DE MEDIDA	OPERACION	META ANUAL		AVANCE TRIMESTRAL		AVANCE ACUMULADO	
			Programado	Alcanzado	%	Alcanzado	%	Alcanzado
Asistencia Real a eventos de empleo	Asistencia		0.00	0.00	0.00	0.00	0.00	0.00
Asistencia estimada a eventos de empleo	Asistencia		1.00	0.00	0.00	0.00	0.00	0.00

TRIMESTRE: Julio-Septiembre

META ANUAL	AVANCE TRIMESTRAL				AVANCE ACUMULADO			
	Programado	Alcanzado	EF%	SEMAFORO	Programado	Alcanzado	EF%	SEMAFORO
100.00	0.00	0.00	0.00	VERDE	0.00	0.00	0.00	VERDE

DESCRIPCION DE RESULTADOS Y JUSTIFICACION EN CASO DE VARIACION SUPERIOR A 10 % RESPECTO A LO PROGRAMADO

DESCRIPCION DE LA META ANUAL

EVALUACION DEL INDICADOR

Se recomienda continuar con las estrategias y acciones implementadas

DEPENDENCIA GENERAL: N00 DIRECCION DE DESARROLLO ECONOMICO

DEPENDENCIA AUXILIAR: 140 Servicio Municipal de Empleo

ELABORO

ELVIS ENRIQUE PÉREZ MARQUEZ



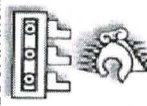
VO. BO.

ELVIS ENRIQUE PÉREZ MARQUEZ



FECHA DE ELABORACION: 03/11/2022

Hoja: 170 de 181



TENANGO DEL AIRE

PubRm-08b FICHA TECNICA DE SEGUIMIENTO DE INDICADORES 2022 DE GESTIÓN O ESTRATEGICO

TIPO DE FICHA: OSFEM

PILAR DE DESARROLLO / EJE TRANSVERSAL: 2 Pilar 2: Económico

TEMA DE DESARROLLO: Desarrollo económico

PROGRAMA PRESUPUESTARIO: 03070101 Fomento turístico

PROYECTO PRESUPUESTARIO: 0307010101 Promoción e información turística

OBJETIVO DEL PROGRAMA PRESUPUESTARIO: Integra los proyectos que lleva a cabo el Gobierno Municipal para impulsar la inversión social y privada que incrementa la calidad de los servicios turísticos, desarrollando nuevos destinos altamente competitivos que generen ingresos y empleo para la población, a través de acciones tendientes a mejorar, diversificar y consolidar la oferta de infraestructura turística con una regulación administrativa

DEPENDENCIA GENERAL: 000 EDUCACIÓN CULTURAL Y BIENESTAR SOCIAL

DEPENDENCIA AUXILIAR: 149 Fomento Turístico

ESTRUCTURA DEL INDICADOR

NOMBRE DEL INDICADOR: Porcentaje de unidades económicas inscritas en el Padrón Turístico.

FÓRMULA DEL CÁLCULO: (Unidades económicas turísticas empadronadas/Total de Unidades económicas turísticas del municipio) *100

INTERPRETACIÓN: Porcentaje de las unidades económicas turísticas actualizadas y empadronadas

DIMENSIÓN QUE ATENDE: Eficiencia

DESCRIPCIÓN DEL FACTOR DE COMPARACIÓN: La comparación establece la relación entre las unidades económicas turísticas registradas

AMBITO GEOGRAFICO: Todo el municipio

COBERTURA: Ciudadanos del municipio

LÍNEA BASE: Línea base cero

Numero: NA 1.1

COMPORTAMIENTO DE LAS VARIABLES DURANTE EL TRIMESTRE: Julio-Septiembre

VARIABLE	UNIDAD DE MEDIDA	OPERACION	META ANUAL	AVANCE TRIMESTRAL			AVANCE ACUMULADO		
				Programado	%	Alcanzado	Programado	%	Alcanzado
Unidades económicas empadronadas	Unidades económicas turísticas		0.00	1.00	0.00	1.00	100.00	0.00	0.00
Unidades económicas turísticas del municipio	Unidades económicas turísticas		1.00	1.00	100.00	1.00	100.00	0.00	0.00

COMPORTAMIENTO DEL INDICADOR DESCRIPCIÓN DE LA META ANUAL

Elaboración de padrón de unidades económicas de carácter turístico

META ANUAL	AVANCE TRIMESTRAL			AVANCE ACUMULADO		
	Programado	Alcanzado	EF%	Programado	Alcanzado	EF%
100.00	100.00	100.00	100.00	0.00	0.00	0.00

DESCRIPCIÓN DE RESULTADOS Y JUSTIFICACIÓN EN CASO DE VARIACIÓN SUPERIOR A ±10 % RESPECTO A LO PROGRAMADO


EVALUACIÓN DEL INDICADOR

Se recomienda continuar con las estrategias y acciones implementadas

DEPENDENCIA GENERAL: 000 EDUCACIÓN CULTURAL Y BIENESTAR SOCIAL

DEPENDENCIA AUXILIAR: 149 Fomento Turístico





TENANGO DEL AIRE

PRM-08b FICHA TECNICA DE SEGUIMIENTO DE INDICADORES 2022 DE GESTIÓN O ESTRATEGICO

TIPO DE FICHA: OSFEM

PILAR DE DESARROLLO / EJE TRANSVERSAL: 2 Pilar 2: Economico
TEMA DE DESARROLLO: Desarrollo economico
PROGRAMA PRESUPUESTARIO: 03070101 Fomento turistico
PROYECTO PRESUPUESTARIO: 0307010101 Promocion e informacion turistica
OBJETIVO DEL PROGRAMA PRESUPUESTARIO: Integra los proyectos que lleva a cabo el Gobierno Municipal para impulsar la inversion social y privada que incrementa la calidad de los servicios turisticos, desarrollando nuevos destinos altamente competitivos que generen ingresos y empleo para la poblacion, a traves de acciones tendientes a mejorar, diversificar y consolidar la oferta de infraestructura turistica con una regulacion administrativa
DEPENDENCIA GENERAL: 000 EDUCACION CULTURAL Y BIENESTAR SOCIAL
DEPENDENCIA AUXILIAR: 149 Fomento Turistico

ESTRUCTURA DEL INDICADOR

NOMBRE DEL INDICADOR: Porcentaje de implementacion del programa de identidad municipal.
FORMULA DEL CALCULO: (Unidades economicas que implementaron la identidad municipal/Total de unidades economicas)*100
INTERPRETACION: Porcentaje de las unidades economicas turisticas actualizadas y empadronadas
DIMENSION QUE ATIENDE: Eficiencia
DESCRIPCION DEL FACTOR DE COMPARACION: La comparacion establece la relacion entre las unidades economicas turisticas registradas
AMBITO GEOGRAFICO: Todo el municipio
COBERTURA: Ciudadanos del municipio
LINEA BASE: Linea base cero
Numero: NA 1.2

COMPORTAMIENTO DE LAS VARIABLES DURANTE EL TRIMESTRE: Julio-Septiembre

VARIABLE	UNIDAD DE MEDIDA	OPERACION	META ANUAL	AVANCE TRIMESTRAL		AVANCE ACUMULADO	
				Programado	%	Alcanzado	%
Unidades economicas que implementaron la identidad municipal	Unidades economicas		0.00	1.00	0.00	1.00	100.00
Total de unidades economicas	Unidades economicas		1.00	1.00	100.00	1.00	100.00

COMPORTAMIENTO DEL INDICADOR
DESCRIPCION DE LA META ANUAL


TRIMESTRE: Julio-Septiembre


META ANUAL	AVANCE TRIMESTRAL			AVANCE ACUMULADO		
	Programado	Alcanzado	EF%	Programado	Alcanzado	EF%
100.00	100.00	100.00	100.00	VERDE	0.00	0.00

DESCRIPCION DE RESULTADOS Y JUSTIFICACION EN CASO DE VARIACION SUPERIOR A 10 % RESPECTO A LO PROGRAMADO
Se realiza el reporte de las unidades administrativas que implementaron el programa de identidad municipal (cultural)

EVALUACION DEL INDICADOR

Se recomienda continuar con las estrategias y acciones implementadas
 DEPENDENCIA GENERAL: 000 EDUCACION CULTURAL Y BIENESTAR SOCIAL
 DEPENDENCIA AUXILIAR: 149 Fomento Turistico





TENANGO DEL AIRE

PbRm-08b FICHA TECNICA DE SEGUIMIENTO DE INDICADORES 2022 DE GESTION O ESTRATEGICO

TIPO DE FICHA: OSFEM

PILAR DE DESARROLLO/ EJE TRANSVERSAL: 2 Pilar 2: Economico
 TEMA DE DESARROLLO: Desarrollo economico
 PROGRAMA PRESUPUESTARIO: 03070101 Fomento turistico
 PROYECTO PRESUPUESTARIO: 0307010101 Promocion e informacion turistica
 OBJETIVO DEL PROGRAMA PRESUPUESTARIO: Integra los proyectos que lleva a cabo el Gobierno Municipal para impulsar la inversion social y privada que incrementa la calidad de los servicios turisticos, desarrollando nuevos destinos altamente competitivos que generen ingresos y empleo para la poblacion, a traves de acciones tendientes a mejorar, diversificar y consolidar la oferta de infraestructura turistica con una regulacion administrativa
 DEPENDENCIA GENERAL: 000 EDUCACION CULTURAL Y BIENESTAR SOCIAL
 DEPENDENCIA AUXILIAR: 149 Fomento Turistico

ESTRUCTURA DEL INDICADOR

NOMBRE DEL INDICADOR: Porcentaje de apoyos entregados en materia de fomento turistico.
 FORMULA DEL CALCULO: (Numero de apoyos otorgados/Solicitudes de apoyo recibidas) *100
 INTERPRETACION: Solicitudes de apoyo estimadas y recibidas
 DIMENSION QUE ATIENDE: Eficiencia
 DESCRIPCION DEL FACTOR DE COMPARACION: Nos muestra el porcentaje de las solicitudes recibidas realmente respecto a las solicitudes recibidas programadas
 AMBITO GEOGRAFICO: Todo el municipio
 COBERTURA: Ciudadanos del municipio
 LINEA BASE: Linea base cero

FRECUENCIA DE MEDICION: Trimestral

Numero: NA 1.3

COMPORTAMIENTO DE LAS VARIABLES DURANTE EL TRIMESTRE: Julio-Septiembre

VARIABLE	UNIDAD DE MEDIDA	OPERACION	META ANUAL		AVANCE TRIMESTRAL		AVANCE ACUMULADO		
			Programado	%	Alcanzado	%	Programado	%	Alcanzado
Numero de apoyos otorgados			0.00	0.00	0.00	0.00	0.00	0.00	0.00
Solicitudes de apoyo recibidas			0.00	0.00	0.00	0.00	0.00	0.00	0.00

COMPORTAMIENTO DEL INDICADOR
DESCRIPCION DE LA METAANUAL

METAANUAL	TRIMESTRE: Julio-Septiembre						
	AVANCE TRIMESTRAL		AVANCE ACUMULADO				
Programado	Alcanzado	EF%	SEMAFORO	Programado	Alcanzado	EF%	SEMAFORO
0.00	0.00	0.00	VERDE	0.00	0.00	0.00	VERDE


DESCRIPCION DE RESULTADOS Y JUSTIFICACION EN CASO DE VARIACION SUPERIOR A 10% RESPECTO AL O PROGRAMADO
Se cumple con la meta establecida

EVALUACION DEL INDICADOR

Se recomienda continuar con las estrategias y acciones implementadas

DEPENDENCIA GENERAL: 000 EDUCACION CULTURAL Y BIENESTAR SOCIAL
 DEPENDENCIA AUXILIAR: 149 Fomento Turistico





TENANGO DEL AIRE

PRM-08b FICHA TECNICA DE SEGUIMIENTO DE INDICADORES 2022 DE GESTION O ESTRATEGICO

TIPO DE FICHA: OSFEM

PILAR DE DESARROLLO/ EJE TRANSVERSAL:

2 Pilar 2: Economico

TEMA DE DESARROLLO:

Desarrollo economico

PROGRAMA PRESUPUESTARIO:

03070101 Fomento turistico

PROYECTO PRESUPUESTARIO:

0307010101 Promocion e informacion turistica

OBJETIVO DEL PROGRAMA PRESUPUESTARIO:

Integrar los proyectos que lleva a cabo el Gobierno Municipal para impulsar la inversion social y privada que incremente la calidad de los servicios turisticos, desarrollando nuevos destinos altamente competitivos que generen ingresos y empleo para la poblacion, a traves de acciones tendientes a mejorar, diversificar y consolidar la oferta de infraestructura turistica con una regulacion administrativa

DEPENDENCIA GENERAL:

000 EDUCACION CULTURAL Y BIENESTAR SOCIAL

DEPENDENCIA AUXILIAR:

149 Fomento Turistico

ESTRUCTURA DEL INDICADOR

NOMBRE DEL INDICADOR:

Porcentaje de Turistas beneficiados con descuentos concertados.

FORMULA DEL CALCULO:

(Turistas beneficiados/Total de visitantes al municipio)*100

INTERPRETACION:

Porcentaje de turistas visitantes beneficiarios con descuentos subsidios y beneficios diversos

DIMENSION QUE ATIENDE:

Eficiencia

DESCRIPCION DEL FACTOR DE COMPARACION:

Hace referencia a los turistas beneficiados con descuentos, subsidios u otros beneficios dandonos un estandar de calidad

AMBITO GEOGRAFICO:

Todo el municipio

COBERTURA:

Ciudadanos del municipio

LINEA BASE

Linea base cero

Numero:

NA 2.1

Numero: NA 2.1

COMPORTAMIENTO DE LAS VARIABLES DURANTE EL TRIMESTRE: Julio-Septiembre

VARIABLE	UNIDAD DE MEDIDA	OPERACION	META ANUAL	AVANCE TRIMESTRAL				AVANCE ACUMULADO			
				Programado	%	Alcanzado	%	Programado	%	Alcanzado	%
Turistas beneficiados	Turistas		0.00	1.00	0.00	1.00	100.00	0.00	0.00	0.00	0.00
Total de visitantes al municipio	Turistas		2.00	1.00	50.00	1.00	100.00	0.00	0.00	0.00	0.00

COMPORTAMIENTO DEL INDICADOR

DESCRIPCION DE LA META ANUAL

Diseno de un programa de descuentos, subsidios y diversos beneficios otorgados a los visitantes del municipio en corresponsabilidad con empresas de caracter turistico

TRIMESTRE: Julio-Septiembre

META ANUAL	AVANCE TRIMESTRAL				AVANCE ACUMULADO			
	Programado	Alcanzado	EF%	SEMAFORO	Programado	Alcanzado	EF%	SEMAFORO
100.00	100.00	100.00	100.00	VERDE	0.00	0.00	0.00	VERDE

DESCRIPCION DE RESULTADOS Y JUSTIFICACION EN CASO DE VARIACION SUPERIOR A +/- 10 % RESPECTO AL PROGRAMA

Se incla el diseno de un programa de diversos beneficios otorgados a los visitantes del municipio en corresponsabilidad con empresas de caracter turistico

EVALUACION DEL INDICADOR

Se recomienda continuar con las estrategias y acciones implementadas


DEPENDENCIA GENERAL:

000 EDUCACION CULTURAL Y BIENESTAR SOCIAL

DEPENDENCIA AUXILIAR:

149 Fomento Turistico





TENANGO DEL AIRE

PbRm-08b FICHA TECNICA DE SEGUIMIENTO DE INDICADORES 2022 DE GESTION O ESTRATEGICO

TIPO DE FICHA: OSFEM

PILAR DE DESARROLLO / EJE TRANSVERSAL: 2 Pilar 2: Economico
TEMA DE DESARROLLO: Desarrollo economico
PROGRAMA PRESUPUESTARIO: 03070101 Fomento turistico
PROYECTO PRESUPUESTARIO: 0307010101 Promocion e informacion turistica
OBJETIVO DEL PROGRAMA PRESUPUESTARIO: Integra los proyectos que lleva a cabo el Gobierno Municipal para impulsar la inversion social y privada que incrementa la calidad de los servicios turisticos, desarrollando nuevos destinos altamente competitivos que generen ingresos y empleo para la poblacion, a traves de acciones tendientes a mejorar, diversificar y consolidar la oferta de infraestructura turistica con una regulacion administrativa
DEPENDENCIA GENERAL: 000 EDUCACION CULTURAL Y BIENESTAR SOCIAL
DEPENDENCIA AUXILIAR: 149 Fomento Turistico

ESTRUCTURA DEL INDICADOR

NOMBRE DEL INDICADOR: Porcentaje de convenios turisticos firmados.
FORMULA DEL CALCULO: (Convenios firmados/Convenios gestionados)*100
INTERPRETACION: Porcentaje de convenios a llevar a cabo de acuerdo a la planeacion del area
DIMENSION QUE ATIENDE: Eficiencia
DESCRIPCION DEL FACTOR DE COMPARACION: Nos muestra la variacion entre convenios gestionados y los celebrados
AMBITO GEOGRAFICO: Todo el municipio
COBERTURA: Ciudadanos del municipio
LINEA BASE: Linea base cero
Numero: NA 2.2

COMPORTAMIENTO DE LAS VARIABLES DURANTE EL TRIMESTRE: Julio-Septiembre

VARIABLE	UNIDAD DE MEDIDA	OPERACION	META ANUAL	AVANCE TRIMESTRAL		AVANCE ACUMULADO	
				Programado	% Alcanzado	Programado	% Alcanzado
Convenios firmados	Convenios		0.00	1.00	0.00	1.00	100.00
Convenios gestionados	Convenios		2.00	1.00	50.00	1.00	100.00

COMPORTAMIENTO DEL INDICADOR

DESCRIPCION DE LA META ANUAL

TRIMESTRE: Julio-Septiembre


META ANUAL	AVANCE TRIMESTRAL			AVANCE ACUMULADO		
	Programado	Alcanzado	EF%	Programado	Alcanzado	EF%
100.00	100.00	100.00	100.00	VERDE	0.00	0.00

DESCRIPCION DE RESULTADOS Y JUSTIFICACION EN CASO DE VARIACION SUPERIOR A 10% RESPECTO AL O PROGRAMA
 Se inicia el diseño de un programa de diversos beneficios otorgados a los visitantes del municipio en correspondencia con empresas de carácter turístico

EVALUACION DEL INDICADOR

Se recomienda continuar con las estrategias y acciones implementadas
DEPENDENCIA GENERAL: 000 EDUCACION CULTURAL Y BIENESTAR SOCIAL
DEPENDENCIA AUXILIAR: 149 Fomento Turistico





TENANGO DEL AIRE

PBrn-08b FICHA TECNICA DE SEGUIMIENTO DE INDICADORES 2022 DE GESTIÓN O ESTRATEGICO

TIPO DE FICHA: OSFEM

PILAR DE DESARROLLO / EJE TRANSVERSAL:

2 Pilar 2: Económico

TEMA DE DESARROLLO:

Desarrollo económico

PROGRAMA PRESUPUESTARIO:

03070101 Fomento turístico

PROYECTO PRESUPUESTARIO:

0307010101 Promoción e información turística

OBJETIVO DEL PROGRAMA PRESUPUESTARIO:

Integra los proyectos que lleva a cabo el Gobierno Municipal para impulsar la inversión social y privada que incrementa la calidad de los servicios turísticos, desarrollando nuevos destinos altamente competitivos que generen ingresos y empleo para la población, a través de acciones tendientes a mejorar, diversificar y consolidar la oferta de infraestructura turística con una regulación administrativa

DEPENDENCIA GENERAL:

000 EDUCACIÓN CULTURAL Y BIENESTAR SOCIAL

DEPENDENCIA AUXILIAR:

149 Fomento Turístico

ESTRUCTURA DEL INDICADOR

NOMBRE DEL INDICADOR: Porcentaje de acciones para promover los centros culturales, religiosos y gastronómicos.
FÓRMULA DEL CÁLCULO: (Actividades de promoción realizadas en el trimestre actual/Actividades programadas en el trimestre anterior) *100
INTERPRETACIÓN: Hace referencia a la realización de acciones para promover al municipios
DIMENSIÓN QUE ATIENDE: Eficiencia
DESCRIPCIÓN DEL FACTOR DE COMPARACIÓN: Se contrastan las actividades de promoción realizadas entre un trimestre y otro
AMBITO GEOGRAFICO: Todo el municipio
COBERTURA: Ciudadanos del municipio
LINEA BASE: Línea base cero
Numero: NA 3.1

FRECUENCIA DE MEDICIÓN:

Trimestral

COMPORTAMIENTO DE LAS VARIABLES DURANTE EL TRIMESTRE: Julio-Septiembre

VARIABLE	UNIDAD DE MEDIDA	OPERACION	META ANUAL	AVANCE TRIMESTRAL		AVANCE ACUMULADO	
				Programado	%	Alcanzado	%
Actividades de promoción realizadas en el trimestre actual	Actividades		0.00	1.00	0.00	1.00	100.00
Actividades programadas en el trimestre anterior	Actividades		4.00	1.00	25.00	1.00	100.00

COMPORTAMIENTO DEL INDICADOR
DESCRIPCIÓN DE LA META ANUAL

Se realiza un informe trimestral de las actividades de promoción del municipio

TRIMESTRE: Julio-Septiembre

META ANUAL	AVANCE TRIMESTRAL				AVANCE ACUMULADO			
	Programado	Alcanzado	EF%	SEMAFORO	Programado	Alcanzado	EF%	SEMAFORO
100.00	100.00	100.00	100.00	VERDE	0.00	0.00	0.00	VERDE

DESCRIPCIÓN DE RESULTADOS Y JUSTIFICACIÓN EN CASO DE VARIACIÓN SUPERIOR A 10 % RESPECTO AL PROGRAMA
Se realiza un informe trimestral de las actividades de promoción en materia turística del municipio, destacando los paseos ciclistas guiados por las principales atracciones del municipio

EVALUACIÓN DEL INDICADOR

Se recomienda continuar con las estrategias y acciones implementadas

DEPENDENCIA GENERAL: 000 EDUCACIÓN CULTURAL Y BIENESTAR SOCIAL

DEPENDENCIA AUXILIAR: 149 Fomento Turístico

